

МАКРОЭКОНОМИЧЕСКИЙ ДАЙДЖЕСТ

Новости глобальной экономики

США: слабее ожиданий оказались мартовские данные по продажам в розничной торговле, обнародованные 3 апреля.

Согласно протоколу последнего заседания руководства Федеральной Резервной Системы, обнародованному в прошлую среду, некоторое количество его участников выступало за начало повышения процентной ставки уже в середине года. Выход протокола способствовал укреплению доллара к большинству других валют на прошлой неделе.

Европа: данные по производству в промышленности для стран еврозоны за март носили благоприятный характер. Помимо этого, сильные показатели роста экспорта за прошлый месяц поступили из Германии. Немецкие данные по заказам на фабриках, напротив, оказались неожиданно слабыми.

По итогам сегодняшнего заседания своего руководства Европейский Центральный Банк сохранил без изменений параметры денежной политики. Глава ЕЦБ Драги, в ходе пресс-конференции по завершении заседания, указал на признаки позитивных эффектов политики центрального банка на европейскую экономику, скептически оценил ожидания досрочного окончания программы «количественного смягчения».

Азия: в Китае слабее ожиданий мартовские данные по экспорту из страны, промышленному производству, продажам в розничной торговле и инвестициям в основной капитал. Между тем, рост кредитования по итогам прошлого месяца ускорился по сравнению с февралем в заметно большей, чем ожидалось, степени.

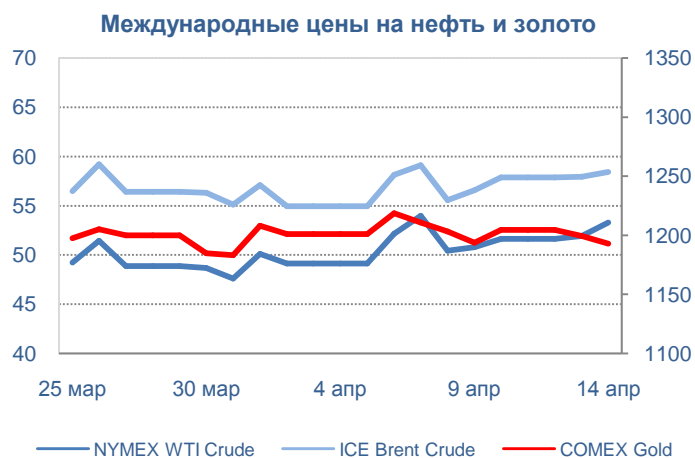
В Японии, данные по производству в промышленности за февраль были несколько пересмотрены в позитивном направлении по сравнению с предварительными, хотя и подтвердили углубление спада в этом секторе экономики. Между тем, рост заказов в машиностроении за февраль заметно ускорился по сравнению с январем, превзойдя большинство прогнозов.

Товарные рынки: нефть заметно снизилась в цене в среду на прошлой неделе после появления данных о неожиданно сильном росте накопленных запасов в США. Позднее это сырье продолжило и ускорило рост под влиянием ожиданий скорого начала падения добычи в Соединенных Штатах, получивших подтверждение после публикации соответствующего прогноза Energy Information Administration (EIA) на май. Тем не менее, укрепление доллара, связанное с характером протокола последнего заседания руководства ФРС, оказало негативное влияние на рынки сырья. Цены как на нефть, так и на золото, снизились по итогам периода с 8 по 14 апреля в этих условиях.

Цены на **нефть** по итогам торгов 14 апреля 2015 года: официальные цены нефтяных фьючерсов ближайшего месяца поставки составили в Лондоне на InterContinental Exchange Futures Europe – \$58.43 (-1.13% по сравнению с 7 апреля) за баррель; в Нью-Йорке на New York Mercantile Exchange – Light Sweet Crude Oil – \$53.29 (-1.28% по сравнению с 7 апреля) за баррель.

Цены на **золото** по итогам торгов 14 апреля 2015 года: официальная цена фьючерсов на золото ближайшего месяца поставки в Нью-Йорке на COMEX составила \$1192.8 за унцию (-1.47% по сравнению с 7 апреля).

Константин Фёдоров, Отдел странового



Источник: Thomson Reuters

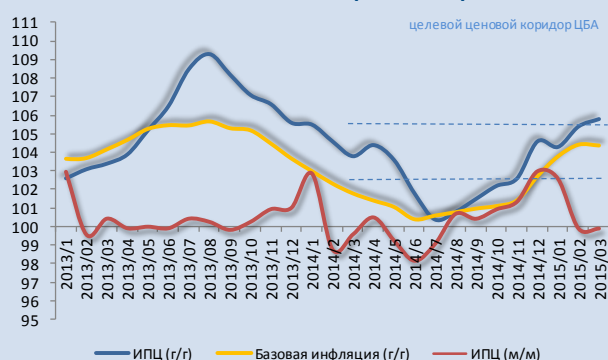
анализа АУ

НОВОСТИ В ГОСУДАРСТВАХ-УЧАСТНИКАХ ЕАБР

Армения

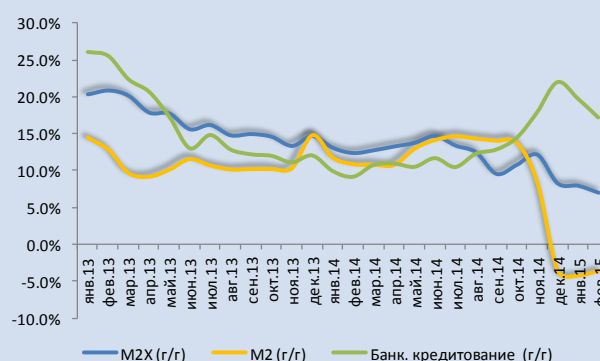
- **Потребительские цены** в марте 2015 года по сравнению с мартом 2014 года выросли на 5.8%, сообщает Национальная статистическая служба республики. При этом индекс продовольственных товаров (включая алкогольные напитки и табачные изделия) в марте 2015 года по сравнению с мартом 2014 года составил 107.3%, непродовольственных товаров – 105.8%, а тарифов в сфере услуг – 103.7%.
- **Денежная масса M2** по итогам февраля 2015г. составила 764.4 млрд драм, что на 3.5% меньше чем в феврале 2014г. и на 0.5% больше чем в январе 2014г.
- **Международный валютный фонд (МВФ) снизил прогноз роста ВВП** на 2015 год до нуля в связи с проблемами экономики главного торгового партнера - России - и сокращением переводов на родину от трудовых мигрантов. МВФ пересмотрел свой предыдущий прогноз, составлявший 3.3%, сообщил журналистам в среду глава миссии Марк Хортон, передает Reuters.
- МВФ предложил Правительству Армении **увеличить размер пособия**, предоставляемого в стране самым необеспеченным семьям. Данная инициатива МВФ обусловлена возможным повышением тарифов на электроэнергию и газ.

Индексы цен (в %, г/г)



Источник: ЦБА

Динамика денежных агрегатов (в %)



Источник: ЦБА

Комментарии: в марте 2015г. темпы инфляции вновь сократились на 0.1% к предыдущему месяцу. В годовом же выражении уровень инфляции ускорился до 5.8%, что связано с одной стороны с переносом роста цен после девальвации в ноябре 2014-январе 2015г. на потребительские цены, в частности на продовольственные, а также с низкой базой 2014г. Ускорение годовой инфляции в марте наблюдалось для продовольственных товаров (7.3%) и для непродовольственных (5.8%). Инфляция тарифов на услуги немного замедлилась до 3.7% в годовом выражении. В условиях девальвации сдерживающее влияние на инфляцию оказывают: снижение цен на энергоносители, текущее сжатие драмовой денежной массы, ослабленный внутренний спрос. Несмотря на то, что годовая инфляция вышла за верхние рамки целевого коридора, при отсутствии других внешних шоков в течение года она должна вернуться к более низким значениям, о чем уже свидетельствует помесечная динамика.

Арман Ахунбаев, Отдел странового анализа АУ

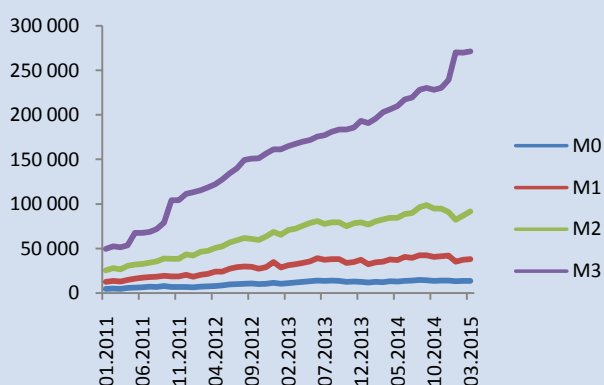
Беларусь

- **Индекс потребительских цен (ИПЦ)** вырос марте 2015г. на 0.8% по сравнению с февралем, на 16.2% по сравнению с мартом прошлого года.

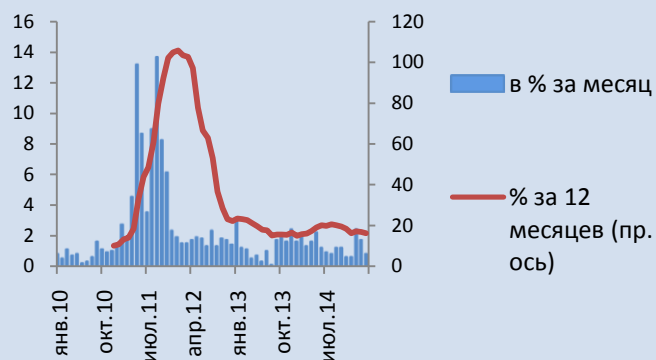
Базовый ИПЦ, исключая изменения цен на отдельные товары и услуги, подверженные влиянию факторов административного и сезонного характера, вырос в марте на 0.9% по сравнению с февралем.

- По итогам марта, годовой рост **денежных агрегатов M0, M1, M2 и M3** составил 10.2%, 7.8%, 10.8% и 33.8%. В феврале эти показатели составляли 10.8%, 8.5%, 8.2% и 37.9%. Также по итогам марта, годовой рост **требований банков к другим секторам экономики** составил 27.9%, требований к другим нефинансовым организациям 36.9%, к физическим лицам 15.1%. В феврале эти показатели составляли 31.4%, 41.2% и 15.6% соответственно.

Денежные агрегаты, в млрд бел. рублей



Рост индекса потребительских цен (ИПЦ)



Источник: НБ РБ, Белстат

Комментарии:

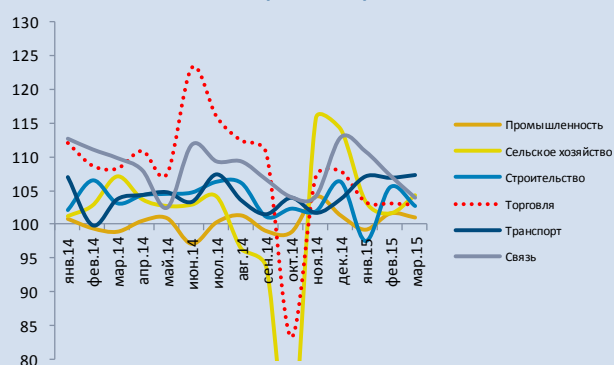
Инфляция существенным образом замедлилась по итогам марта. Эффекты ослабления национальной валюты, имевшего место в начале года, по всей видимости, постепенно сходят на нет и влияние сжатия денежной массы в конце 2014-начале 2015г. на рост цен в стране начинает превалировать. Между тем, денежные агрегаты, особенно M2, выросли по итогам марта месяц к месяцу, второй раз подряд. Если намечающееся восстановление роста количества денег в экономике не приведет к давлению на резервы Нацбанка (НБ РБ), это может быть скорее позитивным фактом, хотя, принимая во внимание продолжающееся сокращение резервов НБ РБ (см. предыдущий выпуск дайджеста), уверенности в этом пока нет.

Константин Фёдоров, Отдел странового анализа АУ

Казахстан

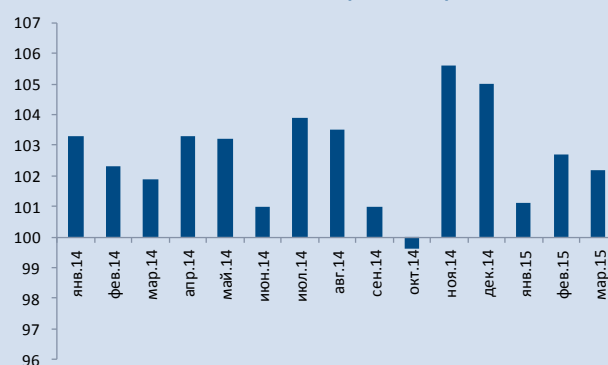
- По прогнозной оценке, темп роста ВВП за январь-март 2015г. к аналогичному периоду 2014г. составил 102.2%.
- **Краткосрочный экономический индикатор** за январь-март 2015г. составил 102% к соответствующему периоду 2014г.
- **Индекс физического объема промышленного производства** за январь-март 2015г. составил 100.6% к соответствующему периоду 2014г.
- **Объем валового выпуска продукции (услуг) сельского хозяйства** за январь-март 2015г. составил 103% к соответствующему периоду 2014г.
- **Индекс физического объема в сфере строительства** за январь-март 2015г. составил 101.9% к соответствующему периоду 2014г.
- **Индекс физического объема торговли** за январь-март 2015г. составил 103.1% к соответствующему периоду 2014г.
- По словам министра энергетики республики Школьника В., добыча нефти и конденсата в 1-м квартале 2015 года составила 20.3 млн тонн (рост на 0.9%). Переработано 3.1 млн тонн нефти (снижение на 9.5%).
- **МВФ пересмотрел прогнозы роста ВВП** в Казахстане. Согласно новым прогнозам рост ВВП составит в 2.0% в 2015г. и 3.1% в 2016г.
- Согласно прогнозу аналитиков **АО «Институт экономических исследований»** министерства национальной экономики РК рост ВВП по итогам 2015 года при цене на нефть марки Brent \$50/барр. составит 0.8%.

Динамика основных отраслей экономики
(в %, г/г)



Источник: АС РК

Динамика индикатора экономической активности
(в %, г/г)



Источник: АС РК

Комментарии: индикатор экономической активности замедлился в марте 2015г. и составил приблизительно 2.2% в годовом выражении. Ухудшение в марте относительно февраля связано с замедлением в промышленности (несмотря на хорошие показатели в металлургии и рост добычи нефти), в строительстве, связи и торговле. Легкое ускорение активности наблюдалось в транспорте и сельском хозяйстве. В результате по итогам первого квартала 2015г. рост ВВП составил, согласно предварительным оценкам, 2.2% (3.8% в I квартал 2014г.). Статистика подтверждает предположения о чувствительном замедлении в экономике в 2015г., но в данный момент темпы роста ВВП превосходят многие прогнозы, в том числе правительства. На фоне резко сокращающегося

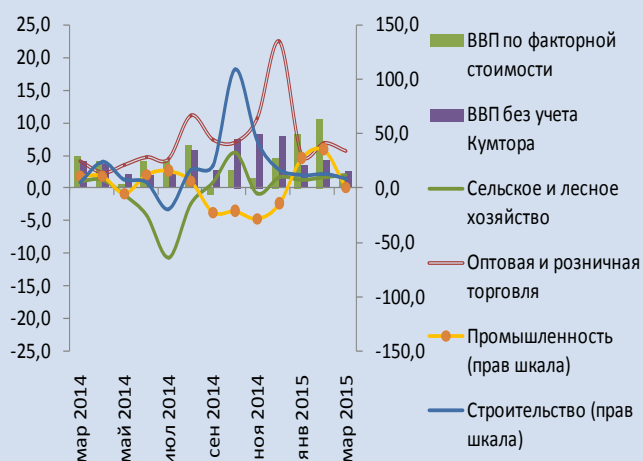
экспорта, экономическая активность нашла некоторую поддержку со стороны инвестиций (2.9% в I квартале в годовом выражении) и возможно со стороны потребления (рост реальных доходов в феврале составил +4.1% в годовом выражении).

Арман Ахунбаев, Отдел странового анализа АУ

Кыргызстан

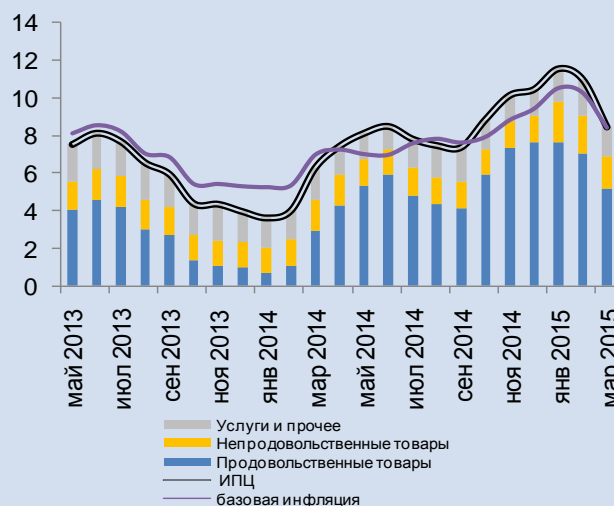
- **Рост ВВП** в I квартале 2015г. по отношению к I кварталу 2014г. составил 7%. Без учета предприятий по разработке золотого месторождения «Кумтор», рост ВВП составил 3.4%.
- В марте 2015г. по отношению к февралю 2015г. **потребительские цены** снизились на 0.2%: в том числе, цены на продовольственные и непродовольственные товары снизились на 0.3%, цены на услуги остались без изменения. Инфляция в годовом выражении составила 8.5%. Базовая инфляция в годовом выражении составила 8.4%.
- Объем **производства промышленной** продукции в I квартале 2015г. вырос на 20.9%. Аналогичный показатель без учета предприятий по разработке золотого месторождения «Кумтор» сократился на 2.7%.
- Объем **производства сельскохозяйственной** продукции в I квартале 2015г. по отношению к I кварталу 2014г. вырос на 1.6%.
- Рост объема **оптовой и розничной торговли** в I квартале 2015г. в годовом выражении составил 5.9%.
- Объем валовой продукции в **строительстве** в I квартале 2015г. по отношению к аналогичному периоду 2014г. увеличился на 11.2%.
- По данным ГРС, в марте 2015 года всего по республике осуществлено 4964 **сделок купли-продажи недвижимости**, что на 22.4% меньше, чем в 2014 году.

Рост ВВП и производства в некоторых отраслях экономики: в %, г/г



Источник: НСК КР

Инфляция: в %, г/г



Источник: НСК КР

Комментарии: экономика КР без учета производства золота в марте выросла на 2.6% в годовом выражении, что превысило общий показатель мартовского роста ВВП (+2%, г/г). Основную поддержку, несмотря на замедление, оказал сектор строительства (+9.2%, г/г) и внутренней торговли (+5.7%, г/г). В аграрном секторе наблюдалось оживление (+2%, г/г) на фоне весенних посевных работ. Резкое замедление годовой инфляции до однозначного уровня произошло на фоне валютных интервенций НБКР и сокращения объема денежных средств в обращении.

Эльвира Курманалиева, Отдел странового анализа АУ

Россия

- Согласно данным Росстата, по итогам **марта производство в промышленности** снизилось к тому же периоду прошлого года на 0.6%. Тот же показатель за I квартал составил 0.4%. Производство в **добывающей промышленности и производстве и распределении энергии, газа и воды** выросло к тому же периоду 2014г. в марте и в I квартале на 0.4% и 0.7%, и на 0.8% и 0%, соответственно. В **обрабатывающей промышленности** имело место снижение производства по сравнению с 2014г. на 1.9% в марте и 1.6% в I квартале.
- За период с 7 по 13 апреля **индекс потребительских цен (ИПЦ)**, по оценке Росстата, вырос на 0.1%, с начала апреля на 0.3%, с начала года на 7.8%.
- Согласно предварительным данным Банка России, по итогам I квартала профицит **счета текущих операций (СТО) платежного баланса** страны составил \$23.5 млрд., профицит **финансового счета** \$27.9 млрд (профицит означает чистое кредитование), **общее сальдо платежного баланса** -\$10.1 млрд. Аналогичные показатели за I квартал 2014 г. были равны \$25.9, \$47.2 и -\$27.4 млрд. **Чистый вывоз капитала по линии частного сектора** составил \$32.6 млрд (\$47.7 млрд годом ранее).
- Госдума приняла в третьем, окончательном чтении **поправки в федеральный бюджет на текущий год** с увеличением дефицита до 3.7% ВВП. Поправки в бюджет рассчитаны с учетом среднегодовой цены нефти Urals в \$50 за баррель и курса доллара в 61.5 рублей. Доходы федерального бюджета сокращаются по сравнению с Законом о бюджете на 16.8%, или на 2.54 трлн рублей, до 12.54 трлн рублей, расходы на 2%, или на 0.298 трлн рублей, до 15.215 трлн рублей. Дефицит бюджета оценивается в 2.675 трлн рублей, он будет покрыт за счет средств Резервного фонда.
- Согласно заявлению главы Министерства финансов Антона Силуанова, **бюджетное правило** необходимо изменить в соответствии с новыми условиями. Глава Минфина указывает, что нынешняя редакция бюджетного правила не учитывает колебаний цен на нефть. Министр отметил, что до конца 2015 года Минфин направит в Госдуму законопроект о модификации бюджетного правила. Глава Минфина также заявил, что **расходы бюджета России в 2016-2017гг.** необходимо сократить на 1-1.5 трлн и на 2 трлн рублей соответственно.
- Также согласно заявлению главы Министерства финансов Антона Силуанова, исходя из текущих котировок российских евробондов, правительство, возможно, **выйдет на внешние долговые рынки** в 2016г. Объем заимствований может составить \$7 млрд.



Комментарии:

Промышленное производство за март снизилось по сравнению с тем же месяцем прошлого года на 0.6%, меньше, чем в феврале (на 1.6%), и меньше, чем предполагал медианный прогноз экспертов (на 1.5%, согласно данным Thomson Reuters). По оценке Росстата, с поправкой на сезонные эффекты, в марте имел место рост производства в промышленности, впервые в 2015г. Снижение активности в промышленности в IV квартале 2014г. и I квартале 2015г. более чем на порядок отличается от наблюдавшегося в ходе кризиса 2008-2009гг. Это ставит под сомнение прогнозы значительного падения ВВП в текущем году.

Между тем, по итогам недели с 7 по 13 апреля рост индекса потребительских цен замедлился до 0.1% за 7 дней, впервые за долгое время. Такой уровень инфляции был характерен для 2012-2013гг. и соответствует годовой инфляции, измеряемой однозначными числами. Такой результат, очевидно, связан с укреплением рубля в течение этого месяца и получит развитие по итогам второй половины апреля и далее в мае. В этих условиях создается возможность для значительного снижения ключевой ставки Банка России в конце текущего месяца.

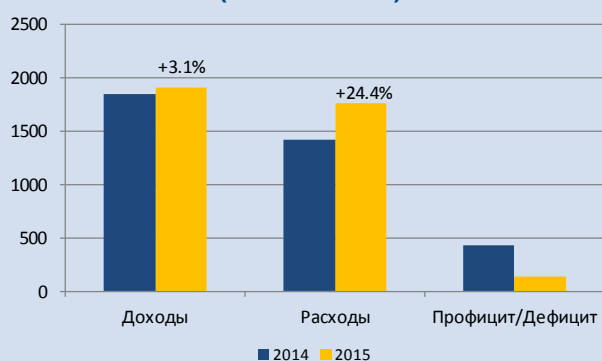
Предварительные данные платежного баланса за I квартал свидетельствуют о росте профицита СТО до 8.8% от ВВП. Этот уровень заметно превышает наблюдавшийся в тот же период 2014г. (мы используем оценку номинального ВВП за I квартал, которую дает Министерство экономики). В условиях прохождения пика платежей по внешнему долгу после окончания I квартала, и улучшения сальдо финансового счета, которое должно было иметь место на этом фоне, расширившийся профицит СТО способствовал созданию давления на валютный рынок, вызвавшего резкое укрепление рубля в апреле.

Константин Фёдоров, Отдел странового анализа АУ

Таджикистан

- По оперативным данным Министерства финансов Республики Таджикистан, **общий объем государственного бюджета за 1 квартал 2015г.** составил 2814.6 млн сомони, или 95.6% от уточненного плана.
- По предварительным данным, **общий объем государственного бюджета за январь-февраль 2015г.** составил 1907 млн сомони, или 95% от уточненного плана.
- **Налоговые поступления за январь-февраль 2015г.** составили 1521.1 млн сомони, по сравнению с январем-февралем 2014г. уменьшились на 26.7 млн сомони, и составили 98.3% к уровню прошлого года. Доля налоговых поступлений в общем объеме доходов бюджета за январь-февраль 2015г. составила 79.8%. Из основных налогов: подоходный налог и налог на прибыль за январь-февраль 2015г. по сравнению с аналогичным периодом 2014г. увеличились на 56.8 млн. сомони, а налог на добавленную стоимость уменьшился на 68.5 млн сомони и акцизы уменьшились на 14.4 млн. сомони.
- **Неналоговые поступления** в общем объеме доходов составили 10.7% или 204.7 млн сомони и по сравнению с январем-февралем 2014г. увеличились на 82.8 млн. сомони
- **Расходы государственного бюджета за январь-февраль 2015г.** составили 1764.2 млн. сомони и по сравнению с январем-февралем 2014г. увеличились на 346.4 млн. сомони.

Госбюджет за январь-февраль 2015г. (млн. сомони)



Источник: МФ РТ, АС РТ

Динамика компонентов налоговых поступлений за январь-февраль 2015г. (в %, г/г)



Источник: МФ РТ, АС РТ

Комментарии:

На фоне замедления экономической активности доходы государственного бюджета росли медленнее, чем расходы. Налоговые поступления снизились вследствие сокращения внешнеторговых операций и замедления розничной торговли. Увеличение административных сборов и взносов поддержало доходную часть бюджета. Государственные расходы увеличились в номинальном выражении практически по всем статьям за исключением жилищно-коммунального хозяйства. Особенно сильное увеличение государственного финансирования в январе-феврале 2015г. отмечено в расходах, не отнесенных к другим категориям, и в топливно-энергетическом комплексе.

Айгуль Бердигулова, Отдел странового анализа АУ

Новости региона

Азербайджан

Рост ВВП по итогам 1 квартала 2015 г. составил 5.3 %

Комментарии: – Государственный комитет по статистике – По итогам 1 квартала 2015г. ВВП сложился на уровне 11525 млн манат, превысив показатель за аналогичный период предшествующего года на 5.3%, при этом не нефтяной сектор вырос на 7.0%. Объем промышленного производства составил 5792.0 млн манат и вырос на 3.9%. Инвестиции увеличились на 3.0% сложившись на уровне 3232.8 млн манат. Сельскохозяйственный сектор расширился на 3.4, транспортные услуги увечились на 2.6%, розничная торговля выросла на 9.6%.

Профицит государственного бюджета за январь-февраль 2015г. составил 80.1 млн манат

Комментарии: – Государственный комитет по статистике – доходы государственного бюджета за январь-февраль 2015г. составили 2762.4 млн манат, что на 11.2% ниже показателя за аналогичный период 2014 года. Объем государственных расходов также снизился на 12.4% и составил 2682.3 млн. манат.

Рост денежных доходов населения составил 105.3%

Комментарии: – Государственный комитет по статистике – в январе-марте 2015г. доходы населения увеличились на 5.3% в годовом выражении. Доходы на душу населения составили 996.8 манат и увеличились на 4.0% в годовом выражении. Уровень средней зарплаты в январе-марте 2015г. составил 444.5 манат, что на 4.3% выше аналогичного показателя 2014г. Индекс потребительских цен в 1 квартале 2015 года составил 102.8%.

В январе-феврале 2015г. внешнеторговый оборот увеличился на 16.1%

Комментарии: – Государственный комитет по статистике – внешнеторговый оборот за январь-февраль 2015г. составил 4646.7 млн манат, превысив показатель за аналогичный период 2014г. на 16.1%. Экспорт составил 2939.6 млн манат, увеличившись на 10.1% в годовом исчислении. Импорт вырос на 42%, составив 1707.1 млн манат. Информация приведена на основе данных таможенных органов с учетом оценок комитета по статистике.

Азербайджан увеличил добычу нефти

Комментарии: – Azer-Press – добыча нефти в Азербайджане за январь-март 2015 года составила 10 млн. 669,1 тыс. тонн, сообщили Azer Press в Госкомстате. В марте добыча составила 3.72 млн тонн.

По сравнению с январем-мартом 2014г добыча нефти увеличилась на 1.4% или на 0.200 млн. тонн.

Напомним, что на 2015 год добыча нефти прогнозируется на уровне 40,6 млн. тонн

Добыча нефти в Азербайджане за 2014 год составила 41,9 млн. тонн, что на 2,9% или 1,2 млн. тонн меньше чем в 2013 году.

Молдова

В марте 2015 года ИПЦ вырос на 7.1% по сравнению с мартом 2014г.

Комментарии: – Национальное бюро статистики – индекс потребительских цен (ИПЦ) в Республике Молдова в марте 2015 года по сравнению с февралем 2015 года составил 100.9%, а по сравнению с мартом 2014 года – 107.1%.

Увеличение средних потребительских цен на 0.9% связано с ростом цен на продовольствие - на 1.3%, на непродовольственные товары - на 0.9%, тарифы на коммунальные услуги выросли 0.2%.

Чистый приток денежных переводов в феврале 2015г. составил \$77.92 млн

Комментарии: – Национальный банк Молдовы – в феврале 2015г. чистый приток денежных переводов составил \$77.92 млн, в том числе через системы денежных переводов поступило \$64.41 млн. При этом валовый приток составил \$87.48 млн, а по системам денежных переводов – \$69.87 млн. Валютная структура валовых трансфертов через системы денежных переводов в пользу физических лиц представлена следующим образом, доля переводов в долларах США составила 33.8%, в евро – 40.5%, в рублях – 20.4%, в молдавских лелях – 5.3%.

Официальные резервные активы на 31 марта 2015г. составил \$1752.26 млн

Комментарии: – Национальный банк Молдовы – официальные резервные активы на 31 марта 2015г. исчислялись на уровне \$1752.26 млн, на \$46.82 млн. меньше по сравнению с 27 февраля 2015г., когда они составляли \$1799.08 млн.

На уменьшение официальных резервных активов повлияли следующие факторы:

- уменьшение обменных курсов валют, входящих в состав валютных резервов по отношению к доллару США;
- платежи, относящиеся к обслуживанию внешней задолженности Республики Молдова;
- осуществление интервенций на валютном внутреннем рынке в виде продаж валюты.

В то же время, на протяжении отчетного периода увеличению официальных резервных активов способствовали следующие факторы:

- чистые поступления, относящиеся к обязательным резервам лицензированных банков в иностранной валюте;
- зачисление средств в пользу Министерства финансов Республики Молдова для пополнения государственного бюджета;
- получение Министерством финансов Республики Молдова грантов и кредитов от МВФ и других международных организаций;
- прибыль от управления валютными резервами;
- осуществление чистых валютных свопов на внутреннем валютном рынке в виде покупок валюты;
- переоценка ценных бумаг из инвестиционного портфеля и другие поступления.

Туркменистан

Туркмения наращивает экспорт природного газа

Комментарии: – *REGNUM* – в первом квартале 2015г. объемы добычи природного и попутного газа в Туркмении выросли на 5% по сравнению с аналогичным периодом прошлого года. Об этом сообщил информационный портал CA-News со ссылкой на данные Министерства нефтегазовой промышленности и минеральных ресурсов республики.

Отмечается, что объем экспорта голубого топлива из Туркмении в другие страны за январь-март 2015г. вырос на 6.5%. «В 2014 году добыча природного газа в стране составила более 76 млрд кубометров, в 2015 году республика планирует добывать свыше 80 млрд кубометров товарного газа», подчеркнули в нефтегазовом ведомстве.

ИА REGNUM напоминает, что Туркмения занимает четвертое место в мире по запасам природного газа. Так, по оценке экспертов, суммарные потенциальные ресурсы углеводородов страны составляют 71.2 млрд тонн, из которых 53 млрд тонн приходятся на сухопутные, а 18.2 млрд тонн на морские месторождения.

Президенты Туркмении и Южной Кореи подписали контракты на строительство НПЗ на сумму \$4.8 млрд

Комментарии: – *TURKMENBUSINESS.ORG* – Южнокорейский консорциум подписал контракты с Туркменистаном на сумму \$4.8 млрд после официальной встречи президентов Туркменистана Гурбангулы Бердымухамедова и Южной Кореи Пак Кын Хе, сообщает пресс-служба главы РК.

В частности, консорциум во главе с Hyundai Engineering Co. и LG International Co. подписал \$ 940-миллионный контракт с Туркменистаном по модернизации инфраструктуры НПЗ страны. Соглашение подразумевает строительство объектов по очистке дизельного топлива растительного происхождения. Завод будет располагаться в 500 км к северо-западу от Ашхабада.

Консорциум также подписал соглашения с Туркменистаном по строительству другого объекта. Завод на сумму \$ 3,89 млрд. будет производить синтетическое жидкое топливо путем переработки природного газа.

По завершении переговоров в расширенном составе состоялась церемония подписания двусторонних документов.

МФВ снизил прогнозы роста ВВП Туркменистана в 2015 году до 9%, в 2020 - до 6.9%

Комментарии: – *Ca-News* – Международный валютный фонд (МВФ) прогнозирует замедление экономического роста в Туркменистане в 2015г. с 10.2 до 9%, говорится в докладе фонда «Перспективы развития мировой экономики».

Согласно прогнозу МВФ, в 2016г. прирост ВВП Туркменистана составит 9.2%, а к 2020 году прирост ВВП составит лишь 6.9%.

Индекс потребительских цен, согласно прогнозу МВФ, составит в 2015 году 7.7%, в 2016 году – 6.6%.

Узбекистан

Объем денежных переводов в Узбекистан в 2014г. сократился на 16%, - ВБ

Комментарии: – *Sa-News* – Объем денежных переводов в Узбекистан в 2014 году сократился на 16% - с \$6.633 млрд в 2013 году до \$5.588 млрд в 2014 году. Об этом свидетельствуют обновленные данные, которые опубликованы банком в понедельник, 13 апреля.

По данным Всемирного банка на 2013 год, сумма денежных переводов поступивших в страну по состоянию на 2013 год, сопоставима с 11.7% ВВП этой страны.

Узбекистан повысит пенсии долгожителям

Комментарии: – *TREND* – Президент Узбекистана Ислам Каримов подписал указ, в соответствии с которым с первого мая 2015 года в республике устанавливается ежемесячная доплата к пенсиям граждан, достигшим возраста 100 лет и старше, в размере 100% минимальной заработной платы.

Финансирование ежемесячной доплаты к пенсиям будет осуществляться за счет средств внебюджетного Пенсионного фонда при министерстве финансов Узбекистана.

В настоящее время минимальная заработная плата в Узбекистане составляет 118,4 тысячи сумов в месяц, минимальная пенсия по возрасту – 231,575 тысячи сумов.

По данным министерства здравоохранения Узбекистана, на сегодняшний день в республике проживают 8,7 тысячи человек в возрасте от 100 лет и старше.

Украина

Украина пообещала России погасить кредит в \$3 млрд

Комментарии: – *Дейта* – Украина пообещала России выполнить свои обязательства и погасить кредит на \$3 млрд. В противном случае российская сторона может обратиться в международный суд, заявил глава Минфина Антон Силуанов. Об этом ИА "Дейта" сообщает со ссылкой на «Ленту.ру».

«В ходе моего недавнего разговора с министром финансов Украины с украинской стороны были даны все заверения, что те обязательства, которые есть к погашению в декабре текущего года, учтены в украинском бюджете», - заявил Силуанов.

Глава Минфина отметил, что в случае невыполнения обязательств российская сторона будет вправе обратиться в международный суд.

МВФ потребовал от Украины договориться с кредиторами до июня

Комментарии: – *Fontanka.ru* – Украине и ее кредиторам необходимо достичь соглашения до июня 2015 года. Об этом сообщил замдиректора-распорядителя Международного валютного фонда (МВФ) Дэвид Липтон, передает "Интерфакс".

В список условий программы поддержки МВФ входит три требования. Во-первых, Киев должен реструктурировать часть своего внешнего долга - \$15 млрд в течение четырех лет. Во-вторых, до 2020 года соотношение госдолга к ВВП страны не должно превышать 71%. В-третьих, средняя потребность для финансирования бюджета по долговым операциям не должна

превышать 10% ВВП.

За январь-февраль 2015 года экспорт превысил импорт на \$ 100 млн

Комментарии: – *ROSBLT* – в январе-феврале 2015 года экспорт украинских товаров превысил импорт на \$106.7 млн. Об этом сообщает Государственная служба статистики Украины. По данным ведомства, в указанный период сальдо торговли товарами улучшилось на \$407.6 млн по сравнению с январем-февралем 2014 года (в январе-феврале 2014 года отрицательное сальдо составило \$300.9 млн). Экспорт товаров в январе-феврале 2015 года составил \$5 973.1 млн, при этом он сократился на 33.7%, или на \$3 034 млн по сравнению с тем же периодом прошлого года. Импорт товаров в январе-феврале 2015 года составил \$5 866.4 млн, сократившись на 37%, или на \$3 441.5 млн. Ранее сообщалось, что по итогам января дефицит внешней торговли составил \$25 млн. Как отмечает *Корреспондент.net*, Украина является не только поставщиком аграрной продукции, древесины и металлов. На Украине заказывают сложное медицинское, электротехническое, энергетическое оборудование, а также оборудование для производства - пищевого, швейного, строительного.

Экспорт в страны Европы снизился на треть

Комментарии: – *Fontanka.ru* – Украина сократила экспорт товаров в страны Евросоюза в январе-феврале 2015 года на 33.3% " до \$2.13 млрд по сравнению с аналогичным периодом 2014 года. Об этом сообщили УНН в Государственной службе статистики Украины. По информации ведомства, объем экспорта товаров в страны ЕС составил \$2 млрд 129,7 млн, или 35.7% от общего объема экспорта, и уменьшился по сравнению с январем-февралем 2014 года на 33.3%. При этом импорт товаров из стран ЕС составил \$2 млрд 463,5 млн, или 42% от общего объема, и уменьшился по сравнению с январем-февралем 2014 г. на 23.3%.

Минэнергоугля Украины прогнозирует снижение в 2015г выработки электроэнергии ГЭС на 20-25%

Комментарии: – *Energobusiness* – Гидроэлектростанции и гидроаккумулирующие станции (ГЭС и ГАЭС) в 2015 году могут снизить производство электроэнергии на 20-25% по сравнению с 2014 годом, сообщил министр энергетики и угольной промышленности Владимир Демчишин. По его словам, такой прогноз связан с крайне низкой водностью рек, на которых расположены ГЭС и ГАЭС.

Айгуль Бердигулова, Отдел странового анализа АУ

Государства-участники ЕАБР	Армения	Беларусь	Казахстан	Кыргызстан	Россия	Таджикистан
Показатель	2014г.					
Рост ВВП (% , 2014г к 2013г)	3,4	1,6	4,3	3,6	0,6	6,7
Рост промышленного производства (% , 2014г к 2013г)	2,7	1,9	0,2	-1,6	1,7	5,1
Рост продукции сельского хозяйства (% , 2014г к 2013г)	7,2	3,1	0,8	-0,6	3,7	4,5
Рост объема грузоперевозок (% , 2014г к 2013г)	3,0 *	0,6	3,9	3,6	-0,1	2,9
Инвестиции в основной капитал (% , 2014г к 2013г)	-1,7 *	-8,5	3,9	21,6	-2,5	25,3
Экспорт (млрд \$, 2014г)	1,5	35,7	78,2	1,7	493,6 *	1,0
Импорт (млрд \$, 2014г)	4,4	38,3	41,2	5,6	308,0 *	4,3
Сальдо текущего счета (в % к ВВП, 2014г)	-10,8 *	-6,7	3,7 *	-23,08 **	3,0 *	-7,1 **
Обменный курс, национальная валюта к доллару США (средний за 2014г)	415,9	10224,1	179,2	53,7	38,0	5,0
Инфляция, ИПЦ (% , дек. 2014г к дек. 2013г)	4,6	16,2	7,4	10,5	11,4	7,4
Рост денежной массы, M2 (% , дек. 2014г к дек. 2013г)	8,3	14,5	-8,2	3	2,2	3,4
Золотовалютные резервы (в месяцах импорта товаров , декабрь 2014г)	4,1	1,4	8,4	4,2	9,9	1,3
Профицит / дефицит государственного бюджета (в % к ВВП 2014г) ¹	-0,7	1,0	-2,9	-4,4	-1,2	0,3
Рост кредитования экономики банками (% , дек. 2014г к дек. 2013г) ²	21,9	22,4	7,2	45,9	22,1	28,2
Показатель качества активов банковской системы, неработающие кредиты / кредиты (% , дек. 2014г) ⁴	7	4,4 **	23,5	4,5	6,7	13,6
Показатель адекватности капитала банковской системы, капитал / активы (% , дек. 2014г)	13,8	15,3 **	12,9	21,8	12,5	13,2

Источники: национальные ведомства

Примечания:

¹ В Беларуси, Казахстане, России указан профицит/дефицит консолидированного бюджета в % к ВВП

² В Беларуси и России указан объем кредитов банковского сектора; в Таджикистане указан объем кредитов кредитных организаций

³ В Беларуси и России указан объем депозитов в банковском секторе

⁴ В Казахстане указаны займы с просроченной задолженностью свыше 90 дней

* - оценка национальных ведомств

** - показатель за 9 месяцев 2014

*** - показатель за 1 полугодие