

# МАКРОЭКОНОМИЧЕСКИЙ ДАЙДЖЕСТ

## Новости глобальной экономики

**США: промышленное производство** в мае неожиданно показало рост (на 0.1%) после двух месяцев спада. Отчеты Министерства труда указывают на снижение объемов **заявлений на пособие по безработице**, а рост объемов **розничных продаж** превзошел ожидания большинства аналитиков. Снижение безработицы и рост продаж несколько ухудшили настроения потребителей, **индекс настроений потребителей** (по версии Мичиганского университета) в июне снизился до 82.7 по сравнению с майским показателем (84.5). Статистика **сектора недвижимости** продолжала носить в целом позитивный характер: уверенность строителей жилой недвижимости резко укрепилась по мере роста продаж нового жилья и закладки новых домов. Тем не менее, в стране продолжается активный рост цен на жилье, что связано, в том числе, с еще пока ограниченным количеством предложений. Тем временем, дефицит **текущего счета платежного баланса США** по итогам I квартала увеличился на 3.7% по сравнению с предыдущим кварталом, как следствие роста внутреннего спроса на импортные товары и услуги. А 10%-ный рост государственных расходов способствовал увеличению **дефицита госбюджета** в мае. Однако, с октября — начала финансового года — бюджетный дефицит США уменьшился на 26% по сравнению с сопоставимым периодом предыдущего финансового года. В середине мая Бюджетное управление конгресса США снизило оценку дефицита бюджета на текущий финансовый год до 4% ВВП против 7% ВВП в 2012 финансовом году.

Сегодня вечером ожидается публикация протокола очередного заседания руководства **Федеральной Резервной Системы (ФРС)**. По ожиданиям аналитиков, низкая, по сравнению с целевым показателем, инфляция в мае (1.4%) позволит руководству ФРС отложить вопрос свертывания программы количественного смягчения до конца октября текущего года.

**Европа: промышленное производство в Еврозоне** неожиданно выросло в апреле на 0.4% в месячном выражении (но снизилось на 0.6% в годовом), что, возможно, является признаком того, что самая длинная в послевоенной Европе рецессия подходит к концу. Рост объемов производства был сосредоточен в Германии и Франции, которые являются крупнейшими экономиками региона, а сокращение отмечалось в странах, больше всех пострадавших от финансового кризиса, в том числе Италии, Испании, Греции и Португалии. Тем не менее, экономисты прогнозируют выход из рецессии для **Испании** уже в первом квартале следующего года. Уровень **безработицы в Великобритании** в мае не изменился по сравнению с предыдущим месяцем, составив 4.5%, а число обращений за пособием по безработице снизилось.

Тем временем, глава **Европейского центрального банка (ЕЦБ)**, Марио Драги, заявил о возможности использования ЕЦБ нестандартных инструментов (включая отрицательную процентную ставку по депозитам, которую с июля прошлого года ЦБ уже удерживает на нуле).

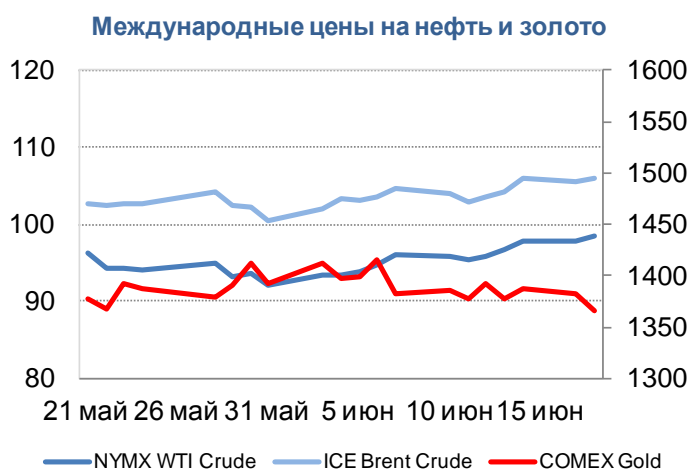
**Азия:** в Китае опубликована неоднозначная статистика по росту цен на недвижимость: в мае 2013 года цены на новое жилье в Китае выросли в 69 из 70 городов, что стало рекордным ростом с августа 2011 года, а цены на вторичное жилье стали выше только в 64 городах, что на два города меньше, чем в апреле. Тем временем, рост объема **прямых иностранных инвестиций** в Китай в мае замедлился до минимального уровня за 4 месяца, что указывает на обеспокоенность инвесторов ослаблением экономического подъема в стране. Инвестиции китайских компаний за рубежом, напротив, в январе-мае подскочили на 20% (78% нефинансовых зарубежных прямых инвестиций Китая пришлось на Гонконг, АСЕАН, Евросоюз, Австралию, США, Россию и Японию).

Объем **экспорта из Японии** в мае вырос сильнее, чем ожидалось, так как ослабление иены повысило конкурентоспособность японских товаров за рубежом, и оказало поддержку проводимой экономической политики премьер-министра Синдзо Абэ.

**Товарные рынки:** цены на нефть повышались в течение прошлой недели под влиянием позитивной статистики. Официальная цена золота на Товарной бирже Нью-Йорка COMEX по итогам торгов 18 июня упала до своего месячного минимума на фоне ожиданий выступления главы ФРС.

**Цены на нефть** по итогам торгов 18 июня 2013 года: официальные цены нефтяных фьючерсов ближайшего месяца поставки составили в Лондоне на Inter Continental Exchange Futures Europe – Brent – \$106.02 (+3.0% по сравнению с 11 июня) за баррель; в Нью-Йорке на New York Mercantile Exchange – Light Sweet Crude Oil – \$98.44 (+3.2% по сравнению с 11 июня) за баррель.

**Цены на золото** по итогам торгов 18 июня 2013 года: официальная цена фьючерсов на золото ближайшего месяца поставки в Нью-Йорке на COMEX составила \$1366 за унцию (-0.8% по сравнению с 11 июня).



*Эльвира Курманалиева, Отдел странового анализа АУ*

## НОВОСТИ В ГОСУДАРСТВАХ-УЧАСТНИКАХ ЕАБР

### Армения

- Армения среди стран СНГ занимает вторую позицию по **росту промышленного производства за январь-апрель 2013 года** по сравнению с аналогичным периодом 2012 года, продемонстрировав показатель в 12.6%, сообщается в пресс-релизе Статкомитета СНГ.
- В январе-марте 2013 г. **объем иностранных инвестиционных потоков** в реальный сектор экономики (без инвестиций, полученных через органы госуправления и банковский сектор) составил \$131 млн., уменьшившись по сравнению с тем же периодом 2012 года на 11.9%, прямые инвестиции составили \$57.7 млн., уменьшившись на 35.4%.

**Отраслевая динамика промышленности**  
(за янв-апр 2013 г, в %, г/г)



Источник: НССРА

**Иностранные инвестиции**



Источник: НСС РА

#### Комментарии:

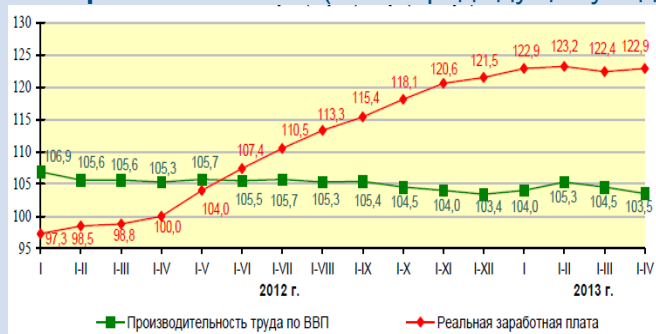
За январь-апрель 2013 года, промышленность в Армении сохранила высокий рост (12.6%) и, обеспечивая 23% ВВП (I кв. 2013 г.), остается одним из основных драйверов высокого роста. Рост наблюдался практически по всем отраслям промышленности (кроме производства электроэнергии, что выглядит парадоксально при сохранении высоких темпов роста ВВП). Так, в обрабатывающей промышленности, на 56% состоящей из отраслей по переработке сельхозпродукции, наблюдался рост в 19.1%, в добывающей – 15.2%. Несмотря на хорошие результаты I квартала, в последние два месяца темпы роста производства промышленной продукции (в основном в отраслях обрабатывающей промышленности) стали довольно резко замедляться (с 15.4% в марте 2013 года до 3.6% в апреле 2013 года). Замедление может быть связано с ослаблением внутреннего (в частности низкая инвестиционная активность) и внешнего спроса, а также с возможным сокращением избыточных (следствие высокого урожая в 2012 году) объемов перерабатываемого сельскохозяйственного сырья. Объемы кредитования промышленности снизились с 39.1% в декабре 2012 года до 8.2% в конце апреля 2013 года. Более того, объемы иностранных инвестиций, в том числе в промышленность, также сократились. Соответственно, следует предположить, что рост реальных инвестиций должен остаться отрицательным (по итогам 2012 года наблюдалось сокращение на -1.9%). С учетом низкой инвестиционной активности и ожидаемого умеренного урожая по итогам 2013 года рост промышленности должен замедлиться, что, с учетом ее существенного удельного веса в ВВП, негативно скажется на экономике.

Арман Ахунбаев, Отдел странового анализа АУ

## Беларусь

- По итогам января-мая 2013 г. **объём ВВП** Белоруссии составил в текущих ценах 217.6 трлн белорусских рублей (\$25 млрд.) - на 1.1% больше аналогичного периода 2012 г. (в сопоставимых ценах). Об этом 13 июня проинформировал Национальный статистический комитет Белоруссии.
- **Индекс потребительских цен** за январь - май 2013 г. вырос на 21.7% к январю - маю 2012 г.
- Выпуск **промышленной продукции** снизился на 3.5%.
- Выпуск продукции **сельского хозяйства** (в хозяйствах всех категорий) вырос на 1.1%.
- **Инвестиции в основной капитал** выросли на 10.5%.
- **Ввод в эксплуатацию жилья** за счет всех источников финансирования составил 1,704 млн кв. м общей площади (+1.6%).

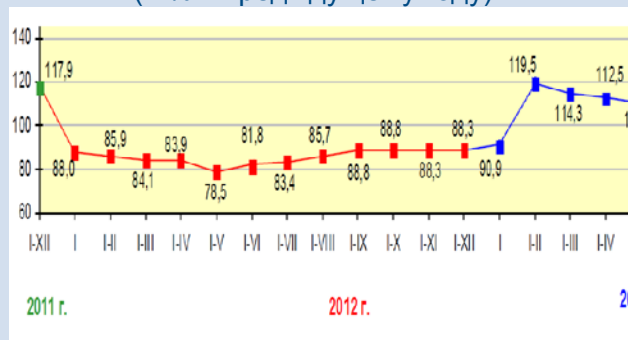
**Производительность труда и реальная заработная плата (в % к предыдущему году)**



очник: Белстат

Ист

**Динамика инвестиций в основной капитал (в % к предыдущему году)**



Источник: Белстат

### Комментарии:

Рост ВВП продолжает замедляться (с 3.5% по итогам I кв. 2013 г.) и составил всего 1.1% в результате замедления инвестиционной активности и, несмотря на легкий рост реальной заработной платы. Спад производства наблюдался практически по всем отраслям промышленности, строительстве, а также в сфере транспорта и связи. Положительное значение роста обеспечивается исключительно сохраняющимися показателями в торговле и сельском хозяйстве.

Арман Ахунбаев, Отдел странового анализа АУ

## Казахстан

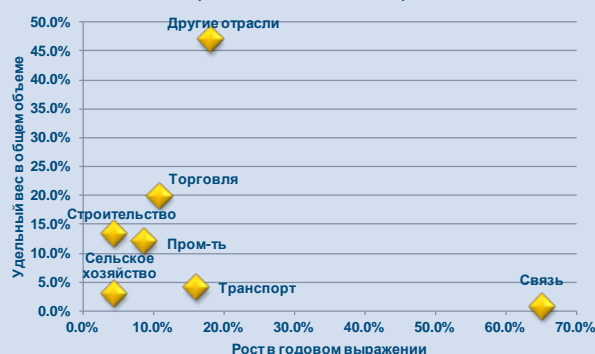
- В мае 2013 года по сравнению с предыдущим месяцем **цены перепродажи благоустроенного жилья** увеличились на 0.9%, неблагоустроенного – на 0.8%, продажи нового жилья – на 0.2%
- В январе-мае 2013 года на **строительство жилья** было направлено 159.9 млрд.тенге **инвестиций**, что на 14% больше, чем в январе-мае 2012 года.
- **Объемы строительных работ** в апреле 2013 года составили 96.4% по отношению к апрелю 2012 года.
- **Объемы кредитования строительства** выросли на 4.5% на конец апреля 2013 года по отношению к аналогичному периоду 2012 года.
- **Объемы ипотечных займов на конец апреля 2013 выросли на 10.1%** на конец апреля 2013 года по отношению к аналогичному периоду 2012 года, при этом доля ипотечных кредитов в ссудном портфеле банков снизилась с 7.2 до 7.1%.
- В январе-мае 2013 года введено в эксплуатацию 2 370 579 кв.м., что на 0.7% меньше чем в соответствующем периоде 20120 года.
- В мае 2013 г. среднемесячная номинальная заработная плата одного работника составила 106 286 тенге. **Индекс номинальной заработной платы** к маю 2012г. составил 107.4%, реальной – 101.4%.

**Изменения цен на рынке жилья**  
(в% к соответствующему периоду)



Источник: Агентство по статистике РК

**Динамика кредитования экономики РК**  
(на 1 мая 2013 г.)



Источник: НБРК

### Комментарии:

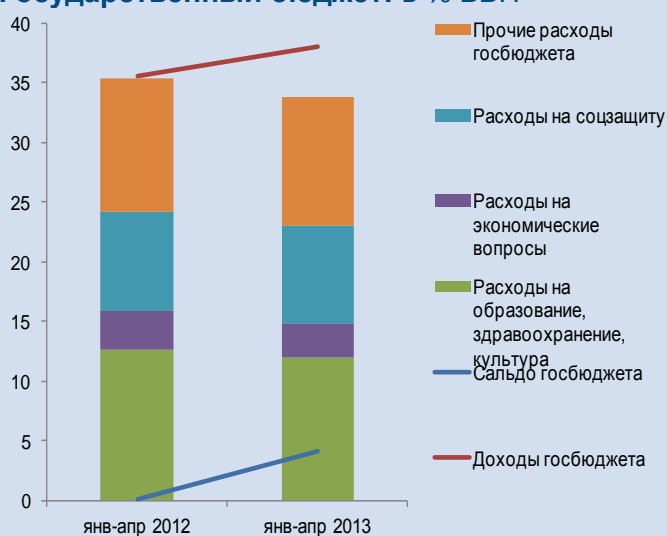
Замедление спада (-1%) в строительстве способствовало ускорению роста ВВП за период январь-май 2013 года. Основным признаком восстановления активности в этой стратегической отрасли является увеличение объемов инвестиций в строительство на 14% (в том числе за счет скромного роста банковского кредитования) и продолжающееся с 2009 года скромное восстановление цен на недвижимость, возможно связанное с ростом ипотечного кредитования (+10.1%). Остальные показатели указывают на сохранение вялотекущей динамики в строительстве. Так, объемы строительных работ в реальном выражении сократились на 3.6%, а введенных в эксплуатацию площадей на 0.7%.

Арман Ахунбаев, Отдел странового анализа АУ

## Кыргызстан

- В январе-апреле **государственный бюджет** исполнен с профицитом денежных средств в размере 3.38 млрд сомов или 4.2% к ВВП.
- По данным Министерства финансов, **государственный внешний долг** на конец апреля достиг 142.79 млрд сом или около 45% годового ВВП.
- **Международный валютный фонд** по итогам 2013 года прогнозирует рост ВВП на 7.4%, рост потребительских цен на 7% (дек 13 к дек 12), дефицит текущего счет – 8% ВВП и дефицит госбюджета – 5.3% ВВП

Государственный бюджет: в % ВВП



Источник: НСК КР

Государственный внешний долг: в % ВВП



Источник: НСК КР, НБ КР

### Комментарии:

На фоне позитивной динамики в экономике 4.2%-ное сальдо госбюджета сложилось за счет роста неналоговых сборов и поступления грантов в доходной части и снижения расходов. Налоговые доходы росли наряду с ростом ВВП и их доля в ВВП практически не изменилась. Расходы госбюджета выросли на 10% в номинальном выражении, а в процентах от ВВП сокращение произошло по всем крупным статьям расходов. Удержание расходов происходит за счет недофинансирования незащищенных статей расходов вследствие неопределенности с получением ряда кредитных и грантовых средств международных организаций. Несмотря на то, что в бюджет 2013 г. основывается на консервативных прогнозах по доходам и включает в себя меры по ограничению неприоритетных капитальных расходов на фоне сохранения текущих социальных расходов на прежнем уровне, запланированный дефицита все еще высок - 5.3% ВВП.

В последующие два года дефицит государственного бюджета страны по прогнозам МВФ останется на уровне 4-5% от ВВП. Благоприятная экономическая динамика текущего года и ограничения на рост внешних заимствований государством позволяют сохранить стабильный уровень задолженности. В среднесрочной перспективе перед экономикой стоят сложные задачи. Низкая диверсификация экономики и её высокая уязвимость по отношению к шокам (как внутренним, так и внешним) требует системного пересмотра в сторону консолидации, которая должна проводиться планомерно как путем улучшения налогового администрирования, так и через рационализацию расходов бюджета.

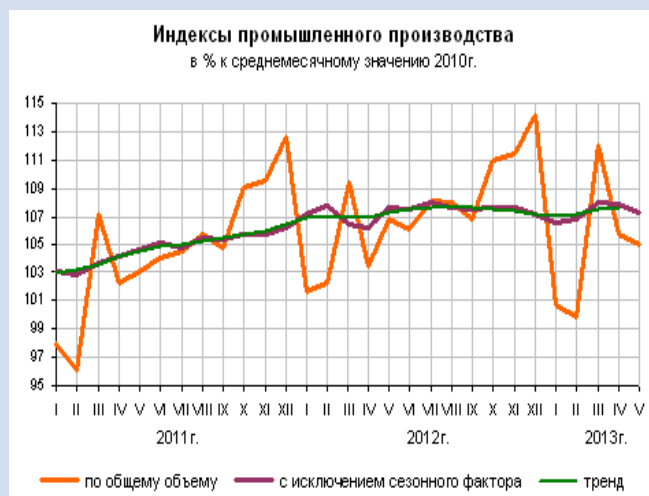
Эльвира Курманалиева, Отдел странового анализа АУ

## Россия

- **ВВП** за I квартал 2013 года составил в текущих ценах 14.99 трлн. рублей. Индекс его физического объема относительно I квартала 2012-го составил 101.6%, относительно IV квартала 2012 года – 83.6%. **Индекс-дефлятор ВВП** за I квартал 2013 года по отношению к ценам I квартала 2012-го составил 106.9%.
- Индекс **промышленного производства** в январе-мае 2013 года по сравнению с январем-маем 2012-го составил 100.2%, в мае 2013 года по сравнению с маем 2012-го – 98.6%, по сравнению с апрелем 2013 года – 99.4%.
- **Международный валютный фонд** понизил прогноз роста ВВП на 2013 год с 3.3% до 2.5%.



Источник: Росстат



### Комментарии:

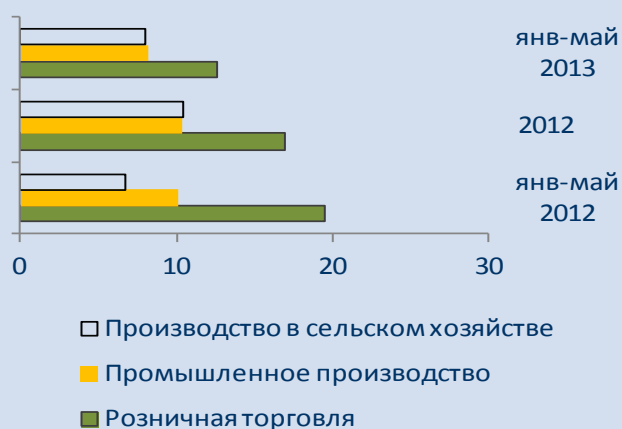
В экономике со второй половины прошлого года наблюдалось замедление, связанное с влиянием негативного внешнего шока. Поэтому наблюдались слабые показатели экспорта и промышленности, а также торможение инвестиционной активности. Росстат подтвердил 1.6%-ный рост ВВП в годовом выражении в первом квартале 2013 года. Тем не менее, такое понижение прогнозов (МВФ, Минэкономразвитие РФ) кажется немного преждевременным. Тем более, что в экономике с начала 2013 года начал прослеживаться ряд положительных тенденций усиления в сырьевом сегменте промышленности, в металлургии и химическом комплексе и электроэнергетике. Индекс инвестиционной активности ЦМАКП в апреле-мае указывает на слабость инвестиционной активности, но при этом отмечается, что в последние месяцы шел быстрый рост обеспеченности заказами инвестиционных производств, что позволяет надеяться на прекращение спада выпуска в ближайшие месяцы. К тому же в текущем году ожидается хороший урожай в сельском хозяйстве. В дополнение, признаки улучшения в экономике Европы, которые наблюдаются с недавнего времени, еще больше должны поддержать российскую экономику. В публичном пространстве активно ведутся дискуссии по поводу дополнительных мер стимулирования экономики. При отсутствии каких-либо внешних шоков или неосторожных ошибок в экономической политике, и при условии продления текущих трендов, экономика имеет шансы выйти на 3%-ный рост уже в текущем году.

Эльвира Курманалиева, Отдел странового анализа АУ

## Таджикистан

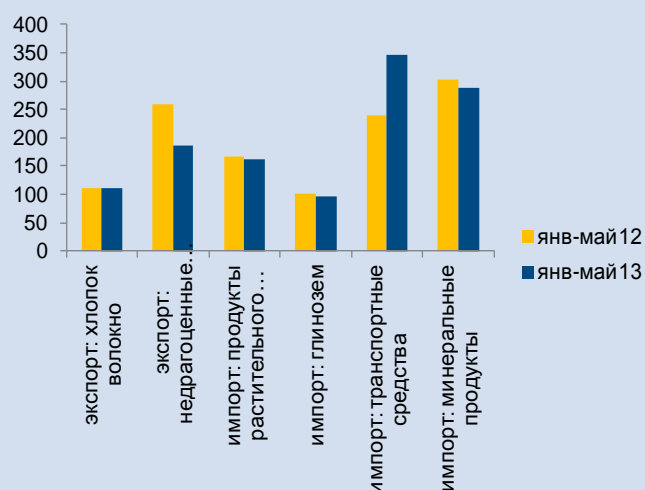
- Рост объемов продукции в **промышленности** в январе-мае 2013 года по отношению к аналогичному периоду прошлого года составил 8.2%.
- В январе-мае 2013 года к январю-маю 2012-го, производство в **сельском хозяйстве** выросло на 8%.
- В январе-мае 2013 года к январю-маю 2012-го, оборот **розничной торговли** увеличился на 12.6%.
- Внешнеторговый оборот за пять месяцев текущего года составил около \$2.14 млрд., а **внешнеторговый баланс** сложился отрицательным и составил более \$1.7 млрд. (тем самым превысив прошлогодний показатель на 16.6%)
- В январе-мае 2013 года к январю-маю 2012-го объем **инвестиций в основной капитал** увеличился на 16.9%.

**Производство и розничная торговля: в %, годовой рост розничной торговли, производства в промышленности и в сельском хозяйстве**



Источник: Статагентство РТ

**Внешняя торговля: в млн US\$**



Источник: Статагентство РТ

### Комментарии:

В промышленном секторе республики наблюдается замедление за счет продолжающейся стагнации в металлургии (-1.7%), а также сокращения в текстильном и швейном производстве (-12.2%). Рост промышленного производства на 8.2% обеспечен за счет добычи сырья и энергетических предприятий (производство теплотенергии). Во внешней торговле наблюдалось снижение экспорта (на 4.2%) за счет 28.5%-ного снижения экспорта металлов и рост импорта (на 8.8%) за счет импорта транспортных средств.

Алюминиевая отрасль республики продолжает стагнировать из-за внешних факторов. Мировые цены на алюминий показывают 8.5%-ное снижение по итогам пяти месяцев 2013 года по сравнению с прошлогодними показателями (данные Всемирного банка). Недавно, крупные мировые производители этого металла (китайская Chalco и российский Rusal) заявили о намеренном снижении производства «для оздоровления отрасли». Поэтому, до конца года можно ожидать рост цен на алюминий, что благоприятно скажется и на экономике Таджикистана.

Эльвира Курманалиева, Отдел странового анализа АУ

## Новости в регионе

### Азербайджан

**ВВП и производство:** в %, годовой рост ВВП, производства в промышленности и в сельском хозяйстве



**Промышленное производство сократилось на 0.2%**

**Комментарии:** - *turaninfo.com* – За пять месяцев 2013 года объем промышленного производства в Азербайджане составил в стабильных ценах 14 145 млн. манатов. В связи со снижением объемов добычи в нефтяной отрасли, промышленное производство в целом по стране упало на 0.2%, сказали Turan в Госкомстате. Удельный вес ненефтяной промышленности в промышленном секторе с показателем 2.8 млрд. манатов составил за 5 месяцев 19.8%. При этом ненефтяная промышленность выросла по сравнению с сопоставимым периодом 2012 года на 2.4%. Промышленный сектор сформировал за янв-май 2013 года 50.2% (11.1 млрд. манатов) валового внутреннего продукта. В образовании ВВП промышленность сократила свою роль на 1.4%. Государственный сектор сформировал пятую часть (2 842.3 млн. манатов) промышленного продукта. При этом промышленное производство в госсекторе, в отличие от частного сектора (-1.8%) выросло на 6.9%. Рост производства в перерабатывающей сфере промышленности (2 758 млн. манатов) составил 8.8%.

**ВБ увеличил прогноз роста ВВП в 2013 году с 4.2% до 4.8%**

**Комментарии:** - *rian.ru* – Всемирный банк (ВБ) прогнозирует рост ВВП Азербайджана по итогам текущего года на уровне 4.8%, сообщает официальный сайт банка в июньском обзоре перспектив мировой экономики. В январском обзоре банка рост экономики Азербайджана на 2013 год прогнозировался на уровне 4.2%. ВБ повысил до 4.8% прогноз роста ВВП страны в 2014 году с 3.7% в январском обзоре и снизил до 2.9% с 3.6% прогноз на 2015 год. По итогам 2012 года ВБ прогнозировал рост экономики Азербайджана на уровне 2%, реальный рост, по данным правительства страны, составил 2.2%.

**Темп роста денежных доходов населения упал в 2013 году в 2.3 раза**

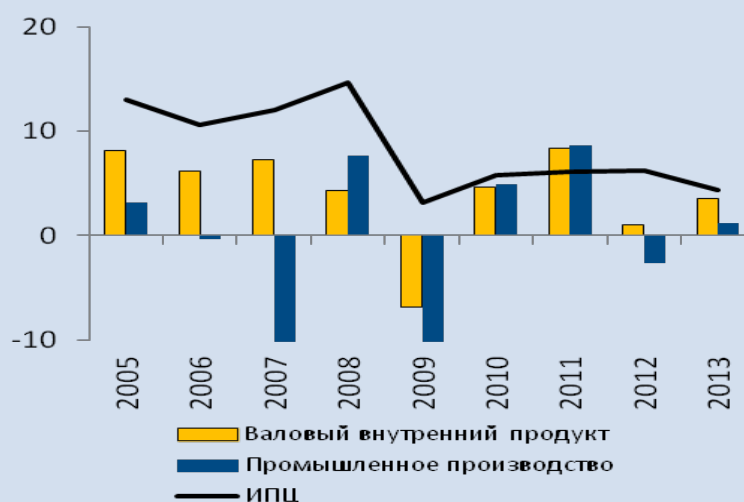
**Комментарии:** - *abc.az* – В янв–мае 2013 года средние денежные доходы на душу населения Азербайджана за месяц (280.6 маната) составляли лишь 88.98% средних доходов за 2012 год (315.36 маната). Как сказано в сообщении Госкомитета по статистике Азербайджана, за янв–май 2013 года номинальные доходы на душу населения составили 1403.2 маната (AZN), что было на 5.4% выше показателя за янв–май 2012 года. Для сравнения, за 2012 год этот показатель вырос на 12.2%. Реальные денежные доходы на душу населения в янв–мае 2013 года составили 1273.5 AZN (+5.4%), хотя за прошлый год они выросли на 12.2%. В итоге денежные доходы на душу населения в стране растут в 2.26 раза медленнее, чем в 2012 году, как и реальные доходы. При этом номинальные денежные доходы населения Азербайджана за янв–май 2013 года достигли 12992.5 млн. AZN, что было на 6.8% выше показателя янв–мая 2012 года, а реальные денежные доходы населения – 11791.1 млн. AZN (+6.8%). В прошлом году номинальные доходы населения выросли на 13.8%, как и реальные денежные доходы.

**Профицит бюджета за янв-апр превысил 400 млн. манат**

**Комментарии:** - *azerpress.ato.az* – В янв-апр текущего года доходы государственного бюджета Азербайджана составили 6.7 млрд. манатов, расходы – 6.2 млрд. манатов, профицит госбюджета составил 410.4 млн. манатов или 2.4% ВВП. Как сообщили в Госкомстате, в структуре расходов 2.8 млрд. манатов (45.6%) было направлено на развитие экономики, 629.5 млн. манатов (10.1%) – социальное обеспечение, 493.6 млн. манатов (7.9%) – образование и здравоохранение, 1.1 млрд. манатов (17.6%) – выплату пенсий и пособий. В янв-апр текущего года доходы государственного бюджета Азербайджана выросли по сравнению с аналогичным показателем за соответствующий период прошлого года на 24.1%, расходы – на 59%, профицит – в 3.6 раза.

**Молдова**

**Основные показатели экономики: в %, янв-мар к янв-мар пред. года**



**Рост ВВП в I квартале 2013 г. составил 3.5%**

**Комментарии:** - *Allmoldova.com* – Об этом сообщили в Национальном бюро статистики, отметив, что в янв-мар 2013 г. валовой внутренний продукт составил 19 млрд. 673 млн. леев (\$1.59 млрд.) в текущих рыночных ценах. По данным НБС, валовая добавленная стоимость, созданная в секторе товаров, в I квартале 2013 г. возросла по сравнению с тем же периодом 2012 г. на 2.2%, положительно повлияв (+0.4%) на динамику ВВП. Валовая добавленная стоимость сельского хозяйства, охоты, лесоводства, рыболовства, рыбоводства и промышленности превысила уровень соответствующего периода 2012 г., соответственно на 2.3% и 2.2%. Вклад сектора товаров в формирование ВВП Молдовы в указанный период составил 19.2%. Валовая добавленная стоимость, созданная в секторе услуг, возросла на 2.8%, повлияв на рост ВВП на 1.9%.

**ВБ сохранил прогноз роста ВВП на 2013 год на уровне 3%**

**Комментарии:** - *Allmoldova.com* – Всемирный банк сохранил прогноз роста валового внутреннего продукта (ВВП) Молдовы на 2013 г. на уровне 3%. Об этом говорится в его новом, июньском докладе о состоянии мировой экономики «Global Economic Prospects 2013», который содержит обзор мировых экономических перспектив. В документе говорится, что эксперты ВБ прогнозируют на 2014 г. рост ВВП Молдовы на 4%, а на 2015 г. – на 5%. Следует отметить, что ранее ВБ сократил прогноз роста ВВП Молдовы в 2013 г. с 3.1% до 3%. Международный валютный фонд ранее сохранил прогноз роста ВВП Молдовы на 2013 г. на уровне 4%, а Европейский банк реконструкции и развития снизил его на 0.5 п.п. - с 3% до 2.5%. ВВП Молдовы в 2012 г. сократился на 0.8%. Спад ВВП был обусловлен значительным снижением валовой добавленной стоимости в отрасли сельского хозяйства из-за сильной летней засухи. На 2013 г. правительство Молдовы прогнозировало ранее рост ВВП на 4%. Впоследствии Минэкономики снизило прогноз роста ВВП в 2013 г. с 4% до 3.5%.

**Цены с начала года выросли в среднем на 2.8%**

**Комментарии:** - *Allmoldova.com* – Индекс потребительских цен в Молдове в мае 2013 г. по сравнению с апрелем 2013 г. вырос на 1.2%, а в целом с начала года – на 2.8%. Как сообщили NOI.md в Национальном бюро статистики, инфляция за последние 12 месяцев (с мая 2012 г. по май 2013 г.) составила 5.7% против показателя 4.1% за период с мая 2011 г. по май 2012 г. Как отмечают в НБС, инфляция в мае 2013 г. была обусловлена ростом цен на продовольственные товары на 2.9%, а также на непродовольственные товары – на 0.4%. Тарифы на услуги, оказываемые населению, в мае не изменились в сравнении с предыдущим месяцем.

**Внешний госдолг в янв-мае сократился на \$35 млн**

**Комментарии:** - *Allmoldova.com* – Внешний государственный долг Молдовы на 31 мая составил \$1 млрд. 210.65 млн., сократившись в янв-мае 2013 г. на \$34.92 млн., или на 2.8%. Как сообщили NOI.md в Министерстве финансов, сокращение задолженности было обусловлено, в основном, изменением курса доллара США по отношению к другим валютам в этот период, а также тем, что выплаты по внешнему госдолгу несколько превысили поступления внешних кредитов. Так, в частности, в янв-мае 2013 г. Молдова получила новых

внешних кредитов на сумму \$21.89 млн., а выплаты основной суммы внешнего госдолга за тот же период составили \$24.25 млн. Таким образом, чистое внешнее финансирование Молдовы в янв-мае 2013 г. составило отрицательную величину - \$2.36 млн. Однако, поскольку отрицательное изменение курса доллара США по отношению к другим валютам составило \$32.56 млн., в итоге внешний госдолг Молдовы в янв-мае 2013 г. сократился на \$34.92 млн., или на 2.8%. Внешний госдолг Молдовы на 1 января 2013 г. составлял \$1 млрд. 245.57 млн., увеличившись в 2012 г. на \$103.09 млн., или на 9%.

**Дефицит торгового  
баланса в янв-апр  
составил около \$1 млрд**

**Комментарии:** - *Allmoldova.com* – Дефицит торгового баланса Молдовы в янв-апр 2013 г. составил \$955.6 млн., увеличившись на \$11.2 млн., или на 1.2% в сравнении с тем же периодом 2012 г. Как сообщили NOI.md в Национальном бюро статистики, в частности, объем молдавского экспорта в янв-апр 2013 г. составил \$773.6 млн., превысив на 12.7% показатели аналогичного периода прошлого года, а объем импорта увеличился на 6% - до \$1 млрд. 729.2 млн. Степень покрытия импорта экспортом за 4 месяца с.г. составила 44.7% против 42.1% за тот же период 2012 г. Наибольший дефицит торгового баланса в янв-апр 2013 г. у Молдовы был с Китаем – \$146.8 млн. (+23.8% в сравнении с тем же периодом 2012 г.). Далее следуют: Украина – \$132.5 млн. (+1.3%), Германия - \$88.2 млн. (-18.6%), Россия – \$78.7 млн. (-38.4%), Румыния – \$78.5 млн. (+46.1%), Турция - \$66.6 млн. (-37.9%), Италия -\$43.9 млн. (рост в 2.7 раза), Австрия – \$42.1 млн. (+55%), Беларусь – \$34.7 млн. (-12.8%), Франция - \$26.4 млн. (+22.2%).

## Туркменистан

**Ежегодный рост ВВП  
составляет в среднем  
11%**

**Комментарии:** - *trend.az* – Ежегодный рост внутреннего валового продукта (ВВП) Туркменистана в среднем составляет 11%. По сравнению с 2007 годом, он вырос почти в 3.5 раза, а ВВП на душу населения по паритету покупательской способности увеличился в 1.9 раза, превысив в 2012 году общепринятый порог для стран с доходами выше среднего уровня, сообщает государственная информационная служба "Туркмен довлет хабарлары" ("ТДХ"). При этом доля промышленности в составе ВВП по итогам четырех месяцев 2013 года достигла 57%, строительства - 12.2%. Согласно сообщению, ускоренными темпами развиваются практически все отрасли экономики, сфера торговли и услуг, частный сектор, положительная динамика наблюдается во внешнеторговом обороте, со значительным профицитом исполняется государственный бюджет.

**Рост экономики  
составит в этом году  
12.2%, а в следующем -  
10.4%, прогнозирует  
МВФ**

**Комментарии:** - *trend.az* – Рост реального ВВП Туркмении составит в текущем году 12.2%, а в следующем - 10.4%. Такой прогноз содержится в сообщении для печати, распространенном сегодня пресс-службой Международного валютного фонда /МВФ/ по итогам очередного ежегодного обзора туркменской экономики. Он был проведен на основании 4-й статьи Устава МВФ. Как говорится в пресс-

релизе МВФ, штаб-квартира которого размещается в Вашингтоне, в Туркмении "сохраняются высокие экономические показатели благодаря поддержанию на высоком уровне государственных расходов и росту объемов добычи углеводородов". В 2011-12 годах в республике был достигнут двузначный темп реального роста ВВП /на уровне 14.7% и 11.1% соответственно/, а рост в неуглеводородном секторе составил около 12%. "По счету текущих операций во внешнем секторе в целом сложилось нулевое сальдо /сокращение по сравнению с положительным сальдо в размере 2% в 2011 году/ в связи с тем, что темпы роста импорта /особенно инвестиционных товаров/ опережали темпы роста экспорта", - отмечает МВФ. Его миссия во главе с Вероникой Бакалу работала в Ашхабаде в период с 29 мая по 11 июня.

## Узбекистан

**ВБ незначительно снизил прогноз роста ВВП в 2013 г - до 7.4%**

**Комментарии:** - *pressclub.kz* – Всемирный банк незначительно скорректировал прогноз по росту ВВП Узбекистана в 2013 году - до 7.4% с 7.5%, прогнозировавшихся в январе этого года, сообщает РИА Новости со ссылкой на материалы банка, обнародованные в понедельник. По данным отчета ВБ "Глобальные экономические перспективы" (Global Economic Prospects), эксперты банка прогнозируют, что экономика Узбекистана в 2014 году вырастет на 7.1% против 7%, прогнозируемых ранее. Сальдо текущего счета в 2013 году может составить 1.1% (4.5%) к ВВП, в 2014 году - 1.3% (4%), отмечают в докладе эксперты ВБ. По данным отчета, высокие темпы экономического роста Узбекистана по-прежнему будут поддерживаться крупной государственной программой капитальных инвестиций и относительно стабильными ценами на основные экспортные товары Узбекистана - хлопок, газ, золото. Ранее сообщалось, что правительство Узбекистана прогнозирует рост ВВП в 2013 году на уровне 8% против 8.2% в 2012 году.

## Украина

**Всемирный банк сохранил прогноз роста ВВП**

**Комментарии:** - *unian.net* – Всемирный банк не изменил сделанный в апреле прогноз роста ВВП Украины по итогам 2013 года на уровне 1%. Об этом говорится в отчете «Глобальные экономические перспективы. Июнь 2013», опубликованном на сайте банка. Прогноз роста ВВП по итогам 2014 года также остался неизменным - на уровне 3%. Как сообщал УНИАН, Всемирный банк понизил свой прогноз глобального экономического роста. По прогнозам банка, мировой ВВП в этом году вырастет на 2,2%, что на 0,1% меньше, чем в прошлом. Это притом, что в своем январском докладе Всемирный банк прогнозировал рост в 2,4%. По оценкам банка, в 2014 году глобальная экономика вырастет на 3%, а в 2015 году – на 3,3%.

**Уровень безработицы в мае снизился до 1.8% с**

**Комментарии:** - *unian.net* – Уровень безработицы в Украине в мае снизился до 1.8% от общего количества работоспособного населения

**1.9% - Госстат**

с 1.9% в апреле, сообщает Государственная служба статистики Украины. В абсолютных цифрах количество безработных в мае составило 501 тыс. человек против 534.7 тыс. в апреле. Количество безработных, получающих пособие, в мае составило 384.3 тыс. человек против 408.5 тыс. человек в апреле. Средняя сумма ежемесячной выплаты увеличилась на 3 грн и в мае составила 1119 грн. Как сообщал УНИАН, уровень безработицы в Украине в апреле по сравнению с мартом снизился с 2% до 1.9%.

**Падение промпроизводства в мае ускорилось до 9.3%**

**Комментарии:** - *kommersant.ua* – Промышленное производство в Украине в мае сократилось по отношению к апрелю 2013 года на 5.6%, а по отношению к маю 2012 года сократилось на 9.3%, сообщает Государственная служба статистики. При этом падение промпроизводства в янв-мае по сравнению с показателем янв-мая 2012 года составило 5.2%.

**Негативное сальдо внешней торговли снизилось в 2.4 раза**

**Комментарии:** - *eizvestia.com* – Согласно ее данным, экспорт вырос по сравнению с апрелем прошлого года на 4.6%— до 6.07 млрд долларов, тогда как импорт снизился на 8.1% — до 6.67 млрд долларов. Как сообщалось, в январе 2013 года впервые с 2009 года было зафиксировано позитивное сальдо торговли товарами благодаря более быстрому сокращению импорта товаров, чем их экспорта. В феврале сальдо вновь стало негативным, но было вдвое меньшим, чем в феврале 2012 года, а в марте даже превзошло показатель марта-2012 на 2.3% и составило 1074.1 млн долларов. С учетом улучшения ситуации в апреле в целом за четыре месяца текущего года отрицательное сальдо составило 2.605 млрд долларов, что на 40.6% лучше показателя четырех первых месяцев 2012 года. Экспорт товаров из Украины в янв-апр 2013 года увеличился по сравнению с аналогичным периодом 2012 года на 0.1%— до 21.98 млрд долларов, тогда как импорт сократился на 6.7% — до 24.58 млрд долларов. Такое улучшение баланса внешней торговли товарами во многом связано с сокращением на 19.3% закупок природного газа, на который приходится 14.7% в общем объеме импорта,— до 3.61 млрд долларов. Помимо того, на 43% сократился импорт угля— до 0.68 млрд долларов и в 5.8 раза— сырой нефти, до 0.13 млрд долларов.

**Розничный товарооборот вырос на 11.6%**

**Комментарии:** - *companion.ua* – В разрезе по регионам, лидерами по росту розничного товарооборота за отчетный период стали: Луганская (16.4%), Волынская (14.6%), Донецкая (13.2%), Николаевская (12.8%), Киевская (12.2%), Винницкая, Запорожская и Одесская (12.1%) области. В то же время, по абсолютным показателям розничного товарооборота лидируют: Киев (44.16 млрд грн), Донецкая (32.09 млрд грн), Днепропетровская (25.17 млрд грн), Харьковская (22.76 млрд грн), Одесская (19.56 млрд грн) области.

Кайрат Бейсенов, Отдел странового анализа АУ

Государства-участники ЕАБР	Армения	Беларусь	Казахстан	Кыргызстан	Россия	Таджикистан
	январь-март 2013 г					
Показатель						
Рост ВВП (% , янв-мар 2013г к янв-мар 2012г)	7.5	3.5	4.6	7.6	1.6	7.3
Рост промышленного производства (% , янв-мар 2013г к янв-мар 2012г)	15.8	-1.1	1.9	18.3	0.0	5.5
Рост продукции сельского хозяйства (% , янв-мар 2013г к янв-мар 2012г)	2.3	2.5	0.4	1.5	2.3	7.6
Рост объема грузоперевозок (без трубопроводов) (% , янв-мар 2013г к янв-мар 2012г)	-2.9	-8.8	9.0	7.6	-2.9	2.0
Инвестиции в основной капитал (% , янв-мар 2013г к янв-мар 2012г)	-6.5	12.5	8.5	9.7	0.1	13.3
Экспорт (млрд \$, янв-мар 2013г )	0.3	9.6	20.3	0.3	125.7	0.4
Импорт (млрд \$, янв-мар 2013г )	1.0	10.2	10.3	1.2	75.7	0.8
Сальдо текущего счета (в % к ВВП, янв-мар 2013г)	-10.6 **	-17.0 *	3.8 *	-20.4 **	5.8 *	-3.3 **
Обменный курс, национальная валюта к доллару США (средний за янв-мар 2013г)	409.6	8624.9	150.7	47.7	31.1	4.8
Инфляция, ИПЦ (% , март 2013г к марту 2012г )	3.4	22.2	6.8	7.8	7.1	6.5
Рост денежной массы, М2 (% , март 2013г к марту 2012г)	9.8	55.0	7.6	22.3	14.6	10.0
Золотовалютные резервы (в месяцах импорта товаров , март 2013г)	5.0	2.4	6.4	3.6	20.9	0.6 **
Профицит / дефицит государственного бюджета (в % к ВВП за янв-мар 2013г) 1	2.5	0.7	13.1	5.2	1.9	8.0
Рост кредитования экономики банками (% , март 2013г к марту 2012г) 2	22.3	38.6	13.2	21.9	21.1	19.3
Показатель качества активов банковской системы, неработающие кредиты / кредиты (% , март 2013г)	5.6	5.5 **	35.5	6.6	6.2	18.2 **
Показатель адекватности капитала банковской системы, капитал / активы (% , март 2013г)	16.4	14.6 **	14.8 *	24.4	13.4	23.3 **

Источники: национальные ведомства

*Примечания:*

<sup>1</sup> В Беларуси, Казахстане, России указан профицит/дефицит консолидированного бюджета в % к ВВП

<sup>2</sup> В Беларуси и России указан объем кредитов банковского сектора; в Таджикистане указан объем кредитов кредитных организаций

<sup>3</sup> В Беларуси и России указан объем депозитов в банковском секторе

\* - оценка национальных ведомств

\*\* - показатель за декабрь или январь-декабрь 2012

\*\*\* - показатель за сентябрь или январь-сентябрь 2012