

МАКРОЭКОНОМИЧЕСКИЙ ДАЙДЖЕСТ

Новости глобальной экономики

США: обнародованные в пятницу на прошлой неделе **данные по занятости** за февраль носили благоприятный характер, даже с учетом пересмотра вниз показателей января: **число новых рабочих мест** в стране составило 236 тысяч, при медианном прогнозе 171 тысяча. **Уровень безработицы** снизился с 7.9 до 7.7%, оказавшись минимальным с февраля 2009 года.

Европа: ВВП стран еврозоны снизился на 0.6% к аналогичному периоду прошлого года по итогам IV квартала 2012-го. Снижение **потребления домохозяйств** и **инвестиций** в основной капитал (на 0.4 и 1.1% соответственно) превзошло более ранние оценки. Данные по производству в промышленности за январь, опубликованные в конце прошлой недели, оказались неожиданно слабыми: объем **производства в немецкой промышленности** показал нулевой рост за месяц с учетом сезонности. Большинство экспертов ожидало, что рост этого показателя превысит 0.4%. Одновременно, неожиданно заметно снизился **объем заказов на фабриках в Германии**. Внешнеторговая статистика из **Германии**, напротив, превзошла ожидания: по итогам января значительно больше большинства прогнозов выросли как **экспорт**, так и **импорт**. Рост последнего указывает на оживление потребительского и/или инвестиционного спроса в стране.

Европейский Центральный Банк (ЕЦБ) оставил без изменений денежную политику по итогам заседания своего руководства 7 марта. В ходе пресс-конференции по итогам заседания глава ЕЦБ Драги заявил о том, что европейские монетарные власти ожидают возвращения региона к росту во второй половине текущего года. В то же время, ЕЦБ пересмотрел **прогноз падения ВВП** еврозоны на 2013-й с 0.3% до 0.5%.

Банк Англии также оставил свою политику без изменений (заседание его руководства также завершилось 7 марта).

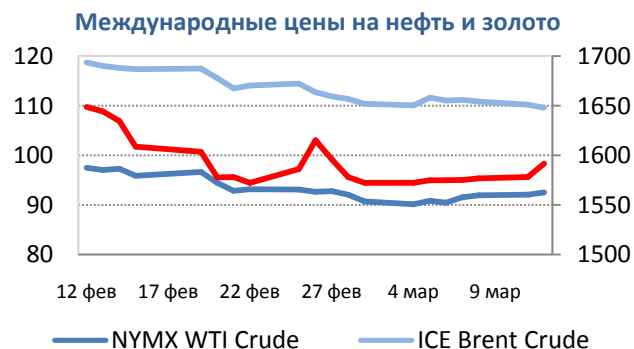
Европарламент одобрил пакет решений, увеличивающих **полномочия органов ЕС по контролю за бюджетами** стран участниц. В частности, ЕС усиливает контроль за государственными финансами стран, получивших поддержку со стороны партнеров по Евросоюзу в ходе текущего кризиса, после завершения программ помощи.

Азия: более слабые, чем ожидалось, данные по **промышленному производству и розничным продажам** за февраль были опубликованы в Китае. В то же время, рост **экспорта** из страны за прошлый месяц заметно превысил прогнозы. Темп **роста потребительских цен** за февраль превысил прогнозы большинства экономистов, вызвав спекуляции относительно перспектив денежной политики Народного Банка Китая.

Банк Японии оставил без изменений свою денежную политику по итогам заседания своего руководства на прошлой неделе, последнего, проходящего под председательством нынешнего

главы центрального банка Масааки Ширакава. Предварительные данные за февраль указывают на неожиданно сильное падение объема **заказов в машиностроительной отрасли**. Индекс производства в **сфере услуг** за январь снизился в заметно большей степени, чем ожидало большинство экспертов. В то же время, по итогам января продемонстрировал заметный рост **индекс опережающих индикаторов**. В феврале заметно выросли **индексы Eco Watchers** (основанные на опросах работников сферы услуг показатели текущего состояния экономики и ее перспектив).

Товарные рынки: сильные экономические данные в США, ожидания ослабления денежной политики крупными центральными банками (Банком Японии и, возможно, ЕЦБ) способствовали росту цен на рынках, в рамках которого ощутило подорожали нефть WTI и золото. Нефть Brent подешевела на фоне сообщений о росте добычи странами ОПЕК (прежде всего, Саудовской Аравией), а также увеличения поставок с месторождений в Северном море, ранее падавших в связи с техническими проблемами на трубопроводах.



Источник: Bloomberg

Цены на нефть по итогам торгов 12 марта 2013 года: официальные цены нефтяных фьючерсов ближайшего месяца поставки составили в Лондоне на Intercontinental Exchange Futures Europe – Brent – \$109.65 (-1.8% по сравнению с 5 марта) за баррель; в Нью-Йорке на New York Mercantile Exchange – Light Sweet Crude Oil – \$92.54 (+1.9% по сравнению с 5 марта) за баррель.

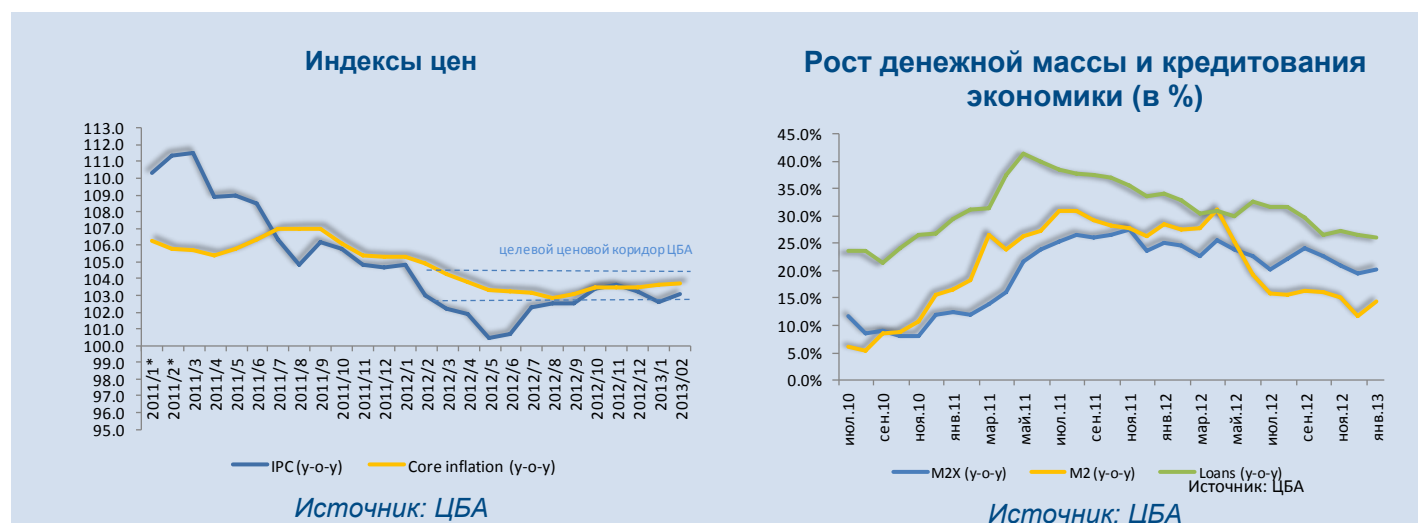
Цены на золото по итогам торгов 12 марта 2013 года: официальная цена фьючерсов на золото ближайшего месяца поставки в Нью-Йорке на COMEX составила \$1591.7 за унцию (+1.7% по сравнению с 5 марта).

Константин Фёдоров, Отдел странового анализа АУ

НОВОСТИ В ГОСУДАРСТВАХ-УЧАСТНИКАХ ЕАБР

Армения

- **Инфляция** в Армении в феврале 2013 года по сравнению с февралем 2012 года зафиксирована в размере 3.1%
- Объем предоставленных комбанками Армении **кредитов** в январе 2013 года по сравнению с декабрем 2012 года увеличился на 1% и составил 1 622.4 млрд. драмов.



Комментарии:

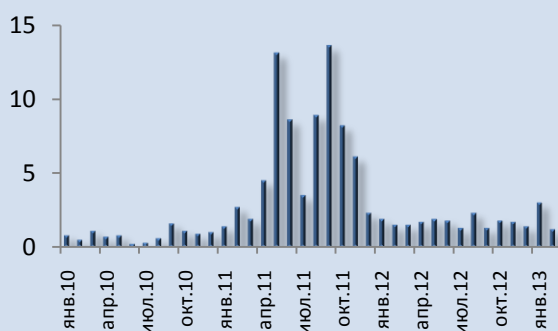
В феврале 2013 года, рост цен ускорился до 3.1% в годовом выражении (2.6% в декабре 2012 г.). В месячном выражении цены сократились на -0.4%. Небольшое ускорение в годовом выражении цен в основном наблюдалось на потребительские товары (+3.4%). Основной вклад в легкое ускорение цен внесли алкогольные напитки и табак (+5.1%) и непродовольственные товары (5.5%). Цены на продовольственные товары выросли скромным темпом в 2.6%. Тарифы на услуги выросли на 2.3%. В целом, инфляция находится в пределах запланированного уровня (4% ±1.5%). Следует отметить, что низкий уровень инфляции наблюдается в комбинации с сохраняющимися высокими показателями экономической активности (9.1% в январе 2013 года в годовом выражении). В данном контексте рост денежной массы (20.3% в январе 2013 года в годовом выражении) можно рассматривать как достаточном и не создающим дополнительного инфляционного давления. Динамика денежной массы продолжает следовать динамике банковского кредитования экономики, реализуемого банковским сектором в большей степени в иностранной валюте. Несмотря на легкое замедление, рост банковского кредитования остается также высоким (26% в январе 2013 года в годовом выражении). Отрадно отметить, что основная доля в общем объеме кредитования приходится на сферу промышленности (24.9%). Доля кредитования сферы торговли составила 20.8%, а потребительских кредитов – 19.6%. С учетом умеренности темпов роста денежной массы и промышленной направленности кредитования, можно ожидать, что в ближайший период темпы инфляции будут оставаться умеренными.

Арман Ахунбаев, Отдел странового анализа АУ

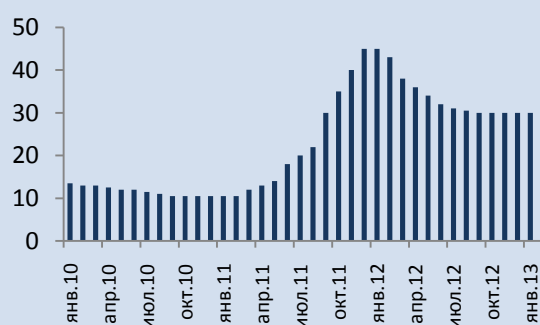
Беларусь

- По итогам февраля, **индекс потребительских цен (ИПЦ)** вырос на 1.2%. Рост индекса по сравнению с февралем прошлого года составил 22.7%.
- Национальный банк Республики Беларусь (НБ РБ) принял решение понизить **ставку рефинансирования** с 30 до 28.5%. Ставки по двусторонним операциям поддержки ликвидности (**ломбардным кредитам и операциям своп с национальной валютой**) снижаются с 35 до 33%. Ставки по **депозитам овернайт** снижаются с 19 до 17%.

Инфляция, в % за 1 месяц



Ставка рефинансирования, в % годовых



Источник: Белстат, НБ РБ

Комментарии:

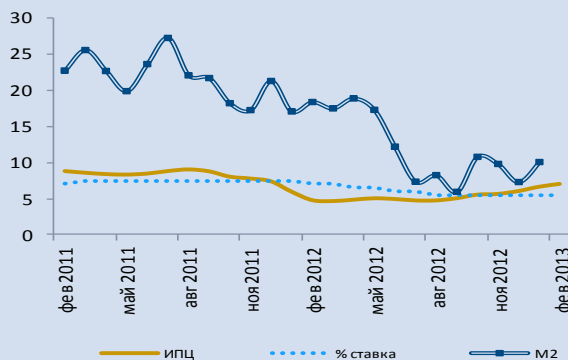
НБ РБ сделал шаг в направлении ослабления денежно-кредитной политики, понизив свои процентные ставки. В настоящий момент трудно сказать, оправдывает ли этот шаг макроэкономическая ситуация в стране. Замедление инфляции до 1.2% в феврале после роста ИПЦ на 3% в январе не обязательно свидетельствует об устойчивом замедлении роста цен. Состояние платежного баланса также может быть ухудшено в результате ослабления денежной политики, принимая во внимание жесткий контроль НБ РБ за курсом национальной валюты.

Константин Фёдоров, Отдел странового анализа АУ

Казахстан

- **Инфляция** в Казахстане в феврале 2013 года составила 0.8% по отношению к предыдущему месяцу или 7.0% в годовом выражении, сообщило госагентство по статистике.
- **Среднедушевые доходы** казахстанцев в январе 2013 года выросли на 7.9% в годовом выражении.

М2, инфляция, ставка рефинансирования
(г/г, в %)



Источник: НБРК

Комментарии:

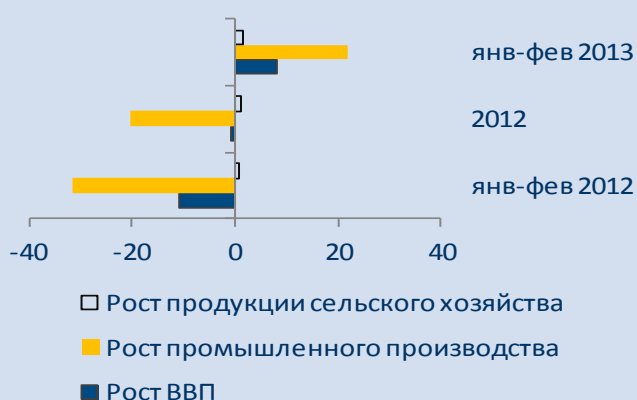
Согласно последним статистическим данным, инфляция в Казахстане в феврале 2012 года замедлилась в месячном выражении до 0.8%, но ускорилась до 7% в годовом выражении. Существенное ускорение роста цен на платные услуги (13.4%), наблюдаемое с мая 2012 года, является в данный момент основной причиной ускорения инфляции. Так, цены на услуги ЖКХ (в том числе воду, электроэнергию, газ и др. виды топлива) выросли на 12.4%, на связь – 24.6%, образование – 11.2%, транспорт – 7.5%. Рост цен на платные услуги объясняется в свою очередь крепким внутренним спросом (доходы населения растут быстрее, чем ВВП), ростом цен на энергоносители, повышением тарифов ЖКХ и тарифов на связь с начала 2013 года. Рост цен на продовольственные товары замедлился до 5% в годовом выражении, на непродовольственные товары до 3.3%. Годовая инфляция остается в пределах целевого коридора НБРК, зафиксированного на уровне 6-8%. Вклад монетарных факторов в ускорение инфляции остается ограниченным. Несмотря на незначительное ускорение, рост денежной массы М3 остается скромным (9.1% в январе 2013 года) в годовом выражении. В месячном выражении наблюдается сокращение денежной массы (-0.3%). Продолжающийся скромный рост денежной массы объясняется сдержанной политикой НБРК и пост-кризисным состоянием банковского сектора (скромный рост кредитов в январе 2013 года на 12.6% в годовом выражении, несмотря на отрицательную реальную ставку процента). В 2013 году, НБРК спрогнозировал и установил для инфляции тот же целевой коридор 6-8%. Тем не менее, согласно обзору инфляции НБРК, в силу сезонности годовая инфляция по итогам марта 2013 года превысит 7%. Уже в последующие месяцы инфляция замедлится, однако инфляция в 2013 году может превысить показатели 2012 года.

Арман Ахунбаев, Отдел странового анализа АУ

Кыргызстан

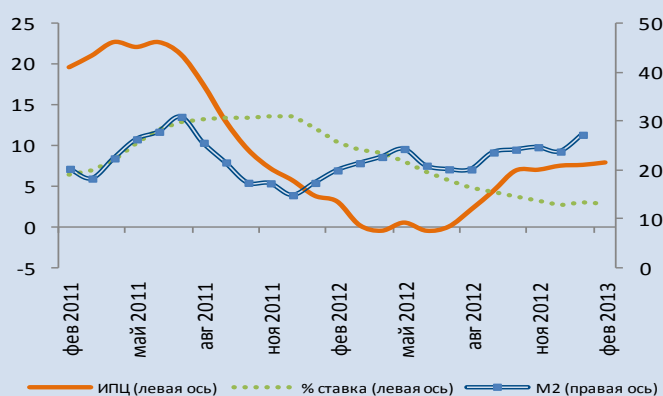
- По итогам января-февраля 2013 года рост **ВВП** по отношению аналогичному периоду прошлого года составил 8%. Без учета деятельности предприятий по разработке месторождения «Кумтор» рост ВВП составил 4.7%.
- В феврале 2013 года рост **индекса потребительских цен (ИПЦ)** составил 0.4%. Рост ИПЦ к февралю 2012 года составил 7.9%.
- Рост объемов продукции в **промышленности** в январе-феврале 2013 года составил 21.8% (без учета предприятий по разработке месторождения «Кумтор» рост производства в промышленности составил 8.4%).
- В январе-феврале 2013 года к январю-февралю 2012-го, производство в **сельском хозяйстве** выросло на 1.4%.
- В январе-феврале 2013 года к январю-февралю 2012-го, производство в секторе **розничной торговли и услуг** увеличилось на 6.7%.
- В январе-феврале 2013 года к январю-февралю 2012-го объем **инвестиций в основной капитал** увеличился на 10.3%.

ВВП и производство: в %, годовой рост ВВП, производства в промышленности и в сельском хозяйстве



Источник: НСК КР

Денежно-кредитная сфера: в %, годовой рост ИПЦ, M2, учетная ставка НБ КР



Источник: НСК КР, НБ КР

Комментарии:

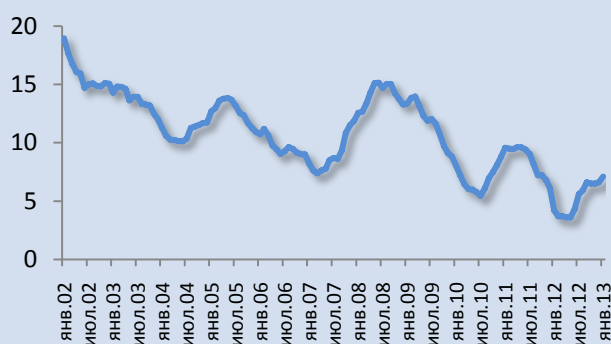
Восстановление производства на золотодобывающем предприятии «Кумтор» и «низкая база» производства в промышленности в начале прошлого года, позволили экономике в течение двух первых месяцев текущего года показать внушительный рост. На фоне незначительного роста цен на продовольствие (0.8% в годовом выражении по данным Всемирного банка) на мировых товарных рынках и стабильных темпов роста денежной массы в экономике КР, инфляция составила 0.4% в феврале 2013 года. Годовой показатель роста потребительских цен вполне соответствует ожиданиям Национального банка КР (НБ КР). Национальный банк, по всей видимости, продолжит осторожное регулирование денежной политики (учетная ставка НБ КР, которая на конец 2012 года составляла 2.6%, а к концу февраля выросла до 2.8%).

Эльвира Курманалиева, Отдел странового анализа АУ

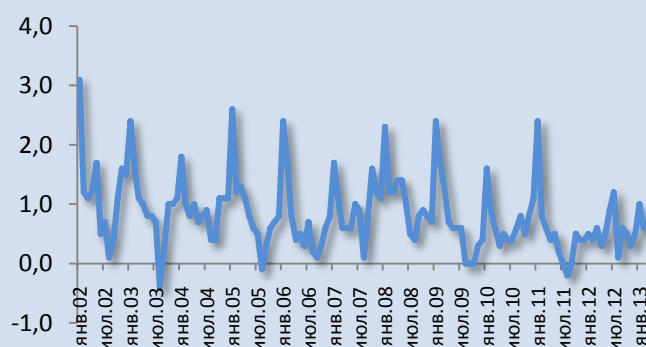
Россия

- **Индекс потребительских цен (ИПЦ)** вырос на 0.1% за неделю с 26 февраля по 4 марта.
- Министерство экономического развития ожидает, что **инфляция** в стране составит 0.5-0.6% по итогам марта.
- **Для утверждения на должность главы Банка России** в Госдуму будет внесена кандидатура Эльвиры Набиуллиной (занимавшей пост министра экономического развития в 2007-2012-м).
- Согласно сообщениям со ссылкой на представителей министра финансов, правительство испытывает **нехватку доходов** для финансирования запрашиваемых министерствами расходов бюджета в размере до 500 млрд рублей.
- Согласно заявлению министра финансов Силуанова, **дополнительные нефтегазовые доходы** государства, которые не могут использоваться для финансирования текущего бюджета, составят около 230 млрд по итогам 2013 года.

Индекс потребительских цен, % изм. за 12 месяцев



Индекс потребительских цен, % изм. за 1 месяц



Источник: Росстат

Комментарии: Инфляция замедлилась после январского скачка, связанного с повышением регулируемых тарифов. Тем не менее, Министерство экономического развития пока ожидает, что за текущий месяц она составит примерно столько, сколько за предыдущий (рост ИПЦ за февраль был равен 0.6%).

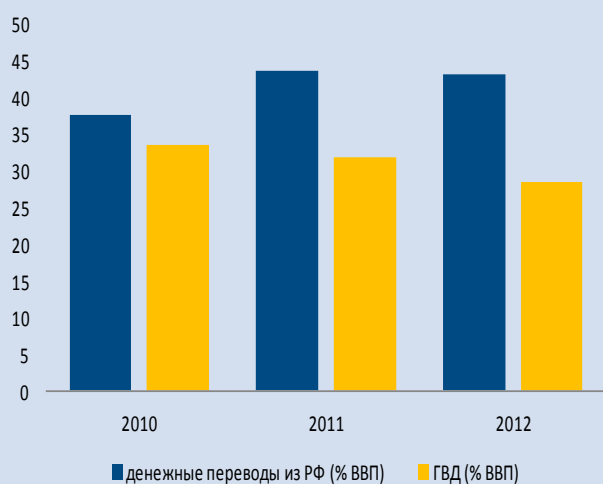
Правительство сталкивается с трудностями с финансированием бюджетных расходов в условиях, когда замедление экономического роста негативно сказывается на налоговых поступлениях, а использование нефтегазовых доходов жестко ограничено «бюджетным правилом». В этой ситуации власти рассматривают различные меры по увеличению собираемости налогов. В частности, готовится законопроект об ужесточении ответственности за уклонение от уплаты страховых взносов во внебюджетные фонды (Фонд социального страхования, Пенсионный фонд и Фонд обязательного медицинского страхования).

Константин Фёдоров, Отдел странового анализа АУ

Таджикистан

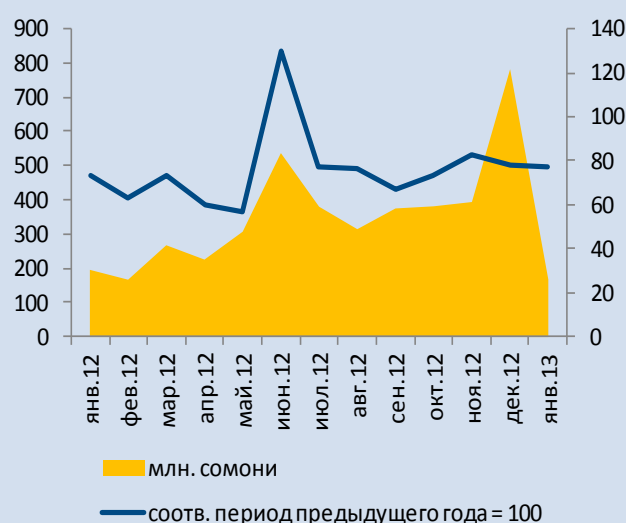
- По данным Министерства финансов, общая сумма **государственного внешнего долга** на 1 января 2013 года составляет \$2.17 млрд., или 28.6% от ВВП
- По данным ЦБ РФ, сальдо **денежных переводов** из России в Таджикистан в 2012 году составило \$3.29 млрд. или 43.3% от ВВП
- В январе 2013 году **инвестиций в основной капитал** за счет всех источников финансирования использовано в объеме 168.3 млн. сомони или 75.6% к уровню января 2012 года.

Внешний долг и денежные переводы (в % от ВВП)



Источник: Статагентство РТ, ЦБ РФ

Инвестиции в основной капитал



Источник: Статагентство РТ

Комментарии:

Государственный внешний долг (ГВД) в прошлом году вырос на 4.6% в номинальном выражении, при это за счет роста ВВП относительный показатель ГВД (в % от ВВП) снизился. Основная часть долга используется для финансирования государственного бюджета (90.5%), а оставшиеся 10% - это задолженность Национального банка РТ и государственных предприятий. Денежные переводы из России – другая значимая статья платежного баланса экономики – по данным Банка России составили \$3.3 млрд. в 2012 году, что на 15.2% больше чем в 2011-м.

Снижение инвестиций в основной капитал в январе 2013 года на 24.4% связано с продолжающимся недофинансированием инфраструктурных проектов в энергетической отрасли и транспорте. Однако при этом заметно выросла доля инвестиций от общего объема в образование (5.6%), строительство (26%) и добывающую промышленность (10%). В целом, характерной чертой экономики Таджикистана являются низкие объемы инвестиций и недофинансирование как со стороны государства, так и со стороны частного сектора. Инвестиции составляют около 12-14% ВВП, в то время как даже в соседних странах эта доля может достигать 20-30%.

Эльвира Курманалиева, Отдел странового анализа АУ

Новости региона

Азербайджан

Рост ВВП в 2013 году составит 4.5% – МВФ

Комментарии: - *ИТАР ТАСС* – Международный валютный фонд прогнозирует 4.5% рост ВВП в 2013 году. Об этом заявил сегодня здесь глава миссии МВФ по Азербайджану Раджа Альмарзоги на пресс-конференции по итогам двухнедельного визита в страну для проведения ежегодного обзора экономики. "Рост ненефтяного ВВП Азербайджана в 2013 году мы прогнозируем на уровне 9%, что соответствует показателю 2012 года. В целом же, экономический рост в Азербайджане на текущий год прогнозируется на уровне 4.5%", - сказал представитель МВФ. При этом он подчеркнул, что рост в ненефтяном секторе во многом будет обусловлен высоким уровнем государственных расходов, главным образом в строительстве и в сфере услуг. Этот же фактор, по словам Альмарзоги, приведет к ускорению темпов инфляции. "По прогнозам МВФ, среднегодовая инфляция в Азербайджане составит 3.4%", - уточнил он. Согласно прогнозам правительства Азербайджана, в 2013 году рост ВВП в стране составит 5.3%, в том числе в ненефтяном секторе – 11.7%, среднегодовая инфляция - 5.7%.

Инфляция к концу года достигнет 7% - МВФ

Комментарии: - *ABC.AZ* – Международный валютный фонд прогнозирует в Азербайджане среднегодовую инфляцию на уровне 3.4%. Как заявил сегодня на пресс-конференции в Баку глава миссии МВФ по Азербайджану Раджа Альмарзоги, к концу 2013 года уровень инфляции в Азербайджане составит 7% (IV квартал к IV кварталу). «При этом среднегодовая инфляция в Азербайджане в 2013 году ожидается на уровне 3.4%. Основной причиной роста инфляции в Азербайджане станет рост государственных расходов на развитие ненефтяного сектора. Государственный бюджет Азербайджана является экспансионистским, и мы считаем, что такие высокие госрасходы повлияют на рост инфляции», – сказал Р.Альмарзоги. В 2012 году средняя инфляция за год в стране составила 1.1%.

Внешний госдолг превысил 10% от ВВП

Комментарии: - *Trend.az* – По состоянию на первое января 2013 года, внешний государственный долг Азербайджана достиг \$5.7 млрд, что составляет 10.6% от ВВП, говорится в отчете правительства страны по итогам 2012 года, представленном на обсуждение парламента. Внешние заимствования страны по соглашениям, подписанным с международными финансовыми институтами, достигли \$11.7 млрд, что составляет 21.7% от ВВП. "В течение прошлого года было обеспечено удержание максимального уровня лимита на внешние заимствования государством", - сказано в отчете. На погашение зарубежных кредитов за счет бюджетных средств направлены \$148.9 млн. По состоянию на первое января 2013 года, сумма внутреннего государственного долга составила 3.0463 млрд манатов.

Комментарии: - *turaninfo.com* – Международные активы Азербайджана

Международные резервы выросли в январе на 5%

без учета средств Нефтяного фонда Азербайджана расширились в январе текущего года на \$606.44 млн или 5%, до \$12.85 млрд. Как сообщает Центральный банк Азербайджана, в структуре международных активов в отчетном месяце выросли средства в различных иностранных валютах (преимущественно доллары США и евро) до \$12.61 млрд. Стоимость корзины специальных прав заимствования (SDR), в которых оплачена доля страны в уставном фонде Международного валютного фонда, увеличилась на 2.8% до \$243.65 млн. За годовой период времени международные активы страны увеличились на \$1.75 млрд или 15.8%.

Молдова

Инфляция в феврале составила 0.2%

Комментарии: - *oreanda.ru* – Как сообщили в Национальном бюро статистики, в то же время инфляция за последние 12 мес. с февраля 2012 г. по февраль 2013 г. составила 4.3%. Инфляция в феврале 2012 г. составила 0.5%, за янв-фев прошлого года - 0.8%, а с февраля 2011 г. по февраль 2012 г. - 6.1%. По данным НБС, в частности, в феврале 2013 г. продовольственные товары в Молдове подорожали на 0.2%, непродовольственные товары на 0.4%. Тарифы на услуги, оказываемые населению, увеличились на 0.1%. Напомним, что инфляция в Молдове в 2012 г. составила 4.1%. Нацбанк Молдовы снизил недавно прогноз инфляции на 2013 г. с 5.3% до 4.1%.

В январе размер банковских переводов из-за границы достиг \$100 млн

Комментарии: - *allmoldova.com* – Рекордную сумму валюты перечислили в январе из-за границы наши сограждане. Данные, предоставленные Нацбанком, показывают, что сумма банковских переводов из-за границы физическим лицам достигла почти \$100 млн. Рекордным был и январь 2008 года. Тогда молдавские граждане перевели из-за рубежа \$90 млн. В последующие два года эта сумма уменьшилась и достигла самого низкого уровня в январе 2010-го - чуть более \$63 млн. Позднее сумма переводов вновь повышалась и составила в этом году без малого \$100 млн. За последние 5 лет вклад молдавских граждан в национальную экономику составил почти \$7 млрд. Максимум переводов был зарегистрирован в 2008 году - более \$1.65 млрд. Годом позже, однако, из-за глобального экономического кризиса из-за рубежа было перечислено почти на полмиллиарда меньше. Затем ситуация стала налаживаться, и в 2012 году в Молдову перечислили около \$1.5 млрд. По прогнозам Национального банка, валютные переводы в развивающиеся страны в этом году повысятся примерно на 8% по сравнению с 2012 годом.

Нацбанк оставил без изменений ставки по основным инструментам денежно-кредитной политики

Комментарии: - *Allmoldova.com* – Административный совет (АС) Национального банка Молдовы (НБМ) оставил в марте неизменными ставки основных инструментов денежно-кредитной политики. Как сообщили "Инфотаг" в администрации банка, базисная ставка по основным операциям на краткосрочный период сохранена на уровне 4.5%, по кредитам овернайт - 7.5%, по депозитам овернайт - 1.5%. Также не изменилась норма обязательных резервов от привлеченных средств - 14%. Решение НБМ принято для обеспечения ряда адекватных денежных условий, направленных на стимулирование

процесса кредитования и активизацию развития внутреннего спроса, а также для укрепления перспектив сохранения уровня инфляции в пределах целевых показателей 5% В± 1.5%.

Узбекистан

Объем денежных переводов с Россией вырос в 2012 году на 33%

Комментарии: - *Trend.az* – Объем денежных переводов между Узбекистаном и Россией, совершенных физическими лицами, в 2012 году вырос на 33% - до \$6.084 млрд, по данным Центробанка России. В том числе объем денежных переводов из России в Узбекистан в прошлом году увеличился на 33% - до \$5.668 млрд, из Узбекистана в Россию - на 32.9%, до \$416 млн. Средняя сумма одного перевода из России в Узбекистан составила в 2012 году 596 долларов против 602 долларов годом ранее, из Узбекистана в Россию - 1.742 тысячи долларов против 1.616 тысячи долларов. Узбекистан лидирует среди стран СНГ по объему денежных переводов из России. Второе место по объему транзакций из России занял Таджикистан - \$3.952 млрд, третье - Украина, в которую было отправлено \$2.982 млрд.

Украина

ВВП в 2012г. вырос на 0.2%

Комментарии: - *rbc.ru* – ВВП Украины в 2012г. достиг \$176.3 млрд, сообщает Государственная служба статистики страны. По сравнению с 2011г. показатель возрос на 0.2%. В общем объеме ВВП 15.6%, или \$27.5 млрд, приходится на сферу торговли и ремонта автомобилей, бытовой техники и предметов личного использования. По сравнению с 2011г. этот показатель возрос на 3.9%. Валовая добавленная стоимость в перерабатывающей промышленности достигла \$22.5 млрд, что составляет 12.8% ВВП. По сравнению с 2011г. она снизилась на 3.5%. На транспорт и связь приходится 10.1% ВВП или \$17.7 млрд. Прирост в этих отраслях составил 0.9% к 2011г. Налоги на продукты составили \$25.1 млрд. На них приходится 14.3% ВВП. По сравнению с 2011г. объем налогов снизился на 0.1%.

Дефицит внешнеторгового баланса за 2012 год достиг \$9.027 млрд

Комментарии: - *news.ukrinform.ua* – Дефицит внешнеторгового баланса Украины за 2012 год увеличился на 2 млрд 370 млн грн - до 9 млрд \$27 млн. Об этом сообщает Государственная служба статистики Украины. "Объем экспорта товаров и услуг Украины за 2012 г. составлял \$82.3374 млрд, импорта, - \$91.3644 млрд. По сравнению с 2011 г. экспорт увеличился на 0.2% (на \$151 млн), а импорт - на 2.8% (на \$2521 млн)", - говорится в сообщении. По данным Госстата, в структуре внешней торговли Украины по сравнению с 2011 г. доля товаров в экспорте увеличилась, в импорте уменьшилась, соответственно они составляют 83.6% и 92.7%.

**Базовая дефляция в
феврале составила
0.1%**

Комментарии: - *delo.ua* – Базовая дефляция в Украине в феврале 2013 года против января 2013 года составила 0.1%. Об этом говорится в сообщении Государственной службы статистики Украины. При этом по данным ведомства, в феврале 2013 года против февраля 2012 года базовая инфляция составила 0.5%, к началу года (февраль 2013 года к декабрю 2012 года) — дефляция 0.2%, янв-фев 2013 года против янв-фев 2012 года — инфляция 0.6%. В феврале 2012 года против января 2012 года зафиксирована инфляция — 0.1%. По прогнозам Международного валютного фонда (МВФ), инфляция в 2013 году ожидается на уровне 5.9%. Всемирный банк в 2013 году ожидает инфляцию в Украине на уровне 9.5% (7.4%), в 2014 году – 5.9% (7.1%). Госбюджет на 2013 год рассчитан, исходя из таких прогнозных макроэкономических показателей: инфляция (декабрь к декабрю) – 4.8%, дефицит 3.2% ВВП темпы роста ВВП – 3.4%.

**Объем золота в
резервах НБУ
уменьшился на \$0.44
млрд**

Комментарии: - *delo.ua* – Регулятор раскрыл структуру золотовалютных резервов Украины, сформированных к началу марта 2013-го. В феврале 2013-го объем официальных резервных активов Украины вырос с \$24.651 млрд до \$24.709 млрд. Об этом сообщается на сайте Нацбанка. По информации НБУ, резервы в инвалюте на 1 марта составили \$22.839 млрд (месячный прирост — \$0.101 млрд); резервы, номинированные в SDR (специальная расчетная единица МВФ), увеличились в феврале до \$9.67 млн в эквиваленте (на \$0.46 млн); в золоте — уменьшились на \$0.44 млрд до \$1.861 млрд. А резервная позиция в Международном валютном фонде не изменилась — \$0.03 млн. Напомним, что увеличение объема международных резервов Украины регулятор объясняет активностью Кабмина на внешнем и внутреннем рынках валютных облигаций. Об этом, в частности, заявлял Александр Дубихвист, директор департамента НБУ по управлению валютным резервом и осуществлению операций на открытом рынке.

КайратБейсенов, Отдел странового анализа АУ

Государства-участники ЕАБР	Армения	Беларусь	Казахстан	Кыргызстан	Россия	Таджикистан
Показатель	январь-декабрь 2012 г					
Рост ВВП (% , янв-дек 2012г к янв-дек 2011г)	7.2	1.5	5.0	-0.9	3.4	7.5
Рост промышленного производства (% , янв-дек 2012г к янв-дек 2011г)	8.8	5.7	0.5	-20.2	2.6	10.4
Рост продукции сельского хозяйства (% , янв-дек 2012г к янв-дек 2011г)	9.5	6.1	-17.8	1.2	-4.7	10.4
Рост объема грузоперевозок (без трубопроводов) (% , янв-дек 2012г к янв-дек 2011г)	1.2	-2.3	9.0	4.5	1.7	11.2
Инвестиции в основной капитал (% , янв-дек 2012г к янв-дек 2011г)	0.2	-13.8	3.8	21.5	6.7	-24.4
Экспорт (млрд \$, янв-дек 2012г)	1.4	46.0	92.4 *	1.7	530.7	1.4
Импорт (млрд \$, янв-дек 2012г)	4.3	46.4	47.2 *	5.3	335.4	3.8
Сальдо текущего счета (в % к ВВП, янв-дек 2012г)	-12.3 **	-0.3 **	4.4 *	-25.7 **	4.1 *	-22.1 ***
Обменный курс, национальная валюта к доллару США (средний за янв-дек 2012г)	401.8	8337.0	149.1	47.0	31.1	4.8
Инфляция, ИПЦ (% , декабрь 2012г к декабрю 2011г)	3.2	21.8	6.0	7.5	6.6	6.4
Рост денежной массы, М2 (% , декабрь 2012г к декабрю 2011г)	19.5	45.2	7.3	23.8	14.4	15.7
Ликвидные валютные резервы центрального банка (в месяцах импорта товаров , декабрь 2012г)	5.0	1.4	5.5	3.3	16.9	0.6
Профицит / дефицит государственного бюджета (в % к ВВП за янв-дек 2012г) 1	-1.6	-0.1	8.5	-6.6	0.4	1.5
Рост кредитования экономики банками (% , декабрь 2012г к декабрю 2011г) 2	24.5	36.7	13.4	28.5	14.5	13.0
Показатель качества активов банковской системы, неработающие кредиты / кредиты (% , декабрь 2012г)	5.1 **	5.5	36.7	7.2	6.4	16.1 **
Показатель адекватности капитала банковской системы, капитал / активы (% , декабрь 2012г)	16.8	15.5 **	14.4	22.3	13.6	24.3 ***

Источники: национальные ведомства

Примечания:

¹ В Беларуси, Казахстане, России указан профицит/дефицит консолидированного бюджета в % к ВВП

² В Беларуси и России указан объем кредитов банковского сектора; в Таджикистане указан объем кредитов кредитных организаций

³ В Беларуси и России указан объем депозитов в банковском секторе

* - оценка национальных ведомств

** - показатель за сентябрь или январь-сентябрь 2012

*** - показатель за июнь или январь-июнь 2012