

МАКРОЭКОНОМИЧЕСКИЙ ДАЙДЖЕСТ

Новости глобальной экономики

США: Экономические данные носили в целом благоприятный характер. В частности, **объем розничных продаж** в стране увеличился по итогам сентября в большей степени, чем ожидало большинство экспертов. Рост продаж согласуется с увеличением **индекса потребительских настроений** по версии Мичиганского университета – в октябре этот показатель достиг уровня, наблюдавшегося до этого в 2007 году. Региональный **индекс активности в промышленности, публикуемый ФРБ Филадельфии**, заметно повысился, переместившись в положительную область. Возможно, индустриальный сектор, испытывавший спад с весны этого года, возвращается к росту. На улучшение перспектив развития экономической ситуации указывает большее, чем прогнозировалось увеличение **индекса опережающих индикаторов** за сентябрь. Данные по **продажам на рынке недвижимости** (первичном и вторичном) свидетельствовали о сохранении позитивных трендов в этой сфере. Между тем, **количество обращений за пособием по безработице** колебалось в течение периода 10 – 23 октября, оставаясь в пределах значений, наблюдающихся с конца 2011-го. В области занятости американская экономика не демонстрирует убедительного прогресса, несмотря на снижение ставки безработицы, имевшее место в августе и сентябре.

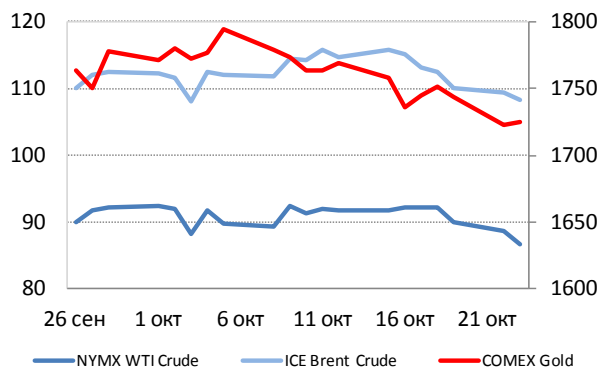
Европа: Данные по **промышленному производству** за август для стран еврозоны оказались лучше по сравнению с прогнозами – с учетом сезонности, этот сектор продемонстрировал рост по итогам месяца. На улучшение экономических ожиданий указал рост **индекса, публикуемого ZEW**, за сентябрь.

Руководители стран ЕС согласовали план создания **европейской системы регулирования банковского сектора**. Соответствующий механизм (в рамках Европейского Центрального Банка) должен начать действовать с января 2013 года. Ожидается, что создание единого регулятора позволит использовать европейские фонды для прямой поддержки банков проблемных стран, включая **Испанию**.

Азия: Данные, опубликованные за 10 – 23 октября в Китае, указывают на то, что ситуация в экономике страны, возможно, начала улучшаться: сильные результаты по итогам сентября были получены в области **промышленного производства** и, особенно, **экспорта**. Между тем, годовой темп роста ВВП страны снизился, составив 7.4% за III квартал 2012-го, по сравнению с 7.6% во II квартале.

Товарные рынки: Несмотря в целом на благоприятный характер экономических данных, поступавших 10 – 23 октября, цены на большинство товаров снизились по итогам этого периода. Негативное влияние на рынки оказали слабые данные,

Цены мировых рынков на нефть и золото



Источник: Bloomberg

публиковавшиеся в рамках текущего сезона корпоративной отчетности (компании публикуют отчеты за предыдущий квартал). Помимо этого, несмотря на отсутствие соответствующих сигналов со стороны центральных банков, улучшение экономической картины способствовало появлению сомнений относительно перспектив монетарного стимулирования ведущих экономик. Нефть, прежде всего WTI, продолжала испытывать понижательное давление в связи с продолжающимся ростом накопленных запасов этого сырья в США.

Константин Фёдоров, Отдел странового анализа АУ

НОВОСТИ В ГОСУДАРСТВАХ-УЧАСТНИКАХ ЕАБР

Армения

- **Показатель экономической активности** Армении в сентябре 2012 года увеличился на 4.4% по сравнению с аналогичным периодом прошлого года, сообщила национальная статистическая служба. **Объем промышленного производства** в сентябре 2012 года превысил свой уровень в сентябре 2011 года на 0.3%. По отношению к предыдущему месяцу объем промышленного производства сократился на 0.2%.
- **Экспортные доходы** в сентябре 2012 года сократились в годовом выражении по сравнению с сентябрем 2011 года на 24.3%. По отношению к предыдущему месяцу объем экспорта сократился на 7.4%. **Импорт** в сентябре 2012 года сократился на 15.4% по сравнению с сентябрем 2011 года. В сравнении же с предыдущим месяцем импорт сократился на 7.9%.
- **Международный Валютный Фонд** предоставит Армении дополнительные средства в размере 27 млн. SDR (около \$42 млн) в рамках программы Расширенного кредитования (Extended Credit Facility - ECF).
- Армения поднялась на 18 пунктов в ежегодном **рейтинге Doing Business - 2013** Всемирного банка (ВБ) и Международной финансовой корпорации (IFC), поднявшись с 50-го на 32 место. Согласно данным, опубликованным на официальном сайте Doing Business, в новом рейтинге Армения расположилась между Нидерландами (31-е место) и Бельгией (33).

**Индекс экономической активности
(в % в годовом выражении)**



Источник: НСС РА

Комментарии:

Резкое снижение значения показателя экономической активности с 8% в августе 2012 года до 4.4% в годовом выражении объясняется в основном эффектом высокой базой. В месячном выражении в сентябре 2012 года наблюдался рост значения данного показателя на 14.4%. С точки зрения кумулятивного значения, данный показатель вырос за период январь-сентябрь 2012 года на 7.6% по сравнению с аналогичным периодом 2011 года. Снижение данного показателя отражает в основном резкое замедление в промышленности, сказавшееся на сокращении экспорта, а также скромные результаты оборотов торговли. Сельское хозяйство продолжает расти высокими темпами (эффект низкой базы), в то время как объемы строительства постепенно восстанавливаются. С замедлением роста промышленности и экспорта, сектор услуг остается источником экономического роста. В целом, перспективы остаются благоприятными.

Арман Ахунбаев, Отдел странового анализа АУ

Беларусь

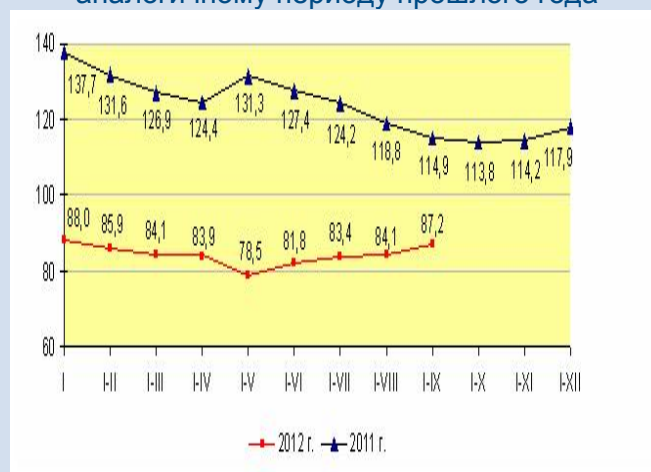
- Согласно данным Белстата, **рост ВВП** к аналогичному периоду прошлого года составил 1.9% по итогам III квартала и 2.5% по итогам января-сентября 2012-го.
- Рост **производства в промышленности** по итогам января-сентября составил 7.7% к тому же периоду прошлого года. За тот же период, **производство в сельском хозяйстве** выросло на 6.6%, оборот **розничной торговли** вырос на 11.8%, а **инвестиции в основной капитал** снизились на 12.8%.
- Согласно заявлению главы Национального Банка Республики Беларусь (НБ РБ) Ермаковой, центральный банк страны может ужесточить денежную политику в течение оставшейся части года. В частности, НБ РБ не исключает возможности повышения **ставки рефинансирования**, в зависимости от итогов октября.

Промышленное производство, в % к аналогичному периоду прошлого года



Источник: Национальный статистический комитет РБ.

Инвестиции в основной капитал, в % к аналогичному периоду прошлого года



Комментарии:

Данные по ВВП и производству в ряде отраслей экономики за сентябрь, обнародованные Белстатом, подтверждают факт сохранения экономикой относительно низких темпов роста. Между тем, важным событием является изменение позиции НБ РБ по поводу перспектив кредитно-денежной политики в стране – если недавно центральный банк говорил о планах снижения ставки рефинансирования, то теперь рассматривается возможность ее повышения. Более жесткая позиция НБ РБ соответствует экономическим реалиям – в условиях остающейся высокой инфляции и слабого внешнего баланса, мягкая монетарная политика может дестабилизировать ситуацию в экономике.

Константин Фёдоров, Отдел странового анализа АУ

Казахстан

- **Краткосрочный экономический индикатор** в январе-сентябре 2012 года к январю-сентябрю 2011г. составил 102.7%.
- Объем **инвестиций в основной капитал** в январе-сентябре 2012 года составил 3536.4 млрд. тенге, что на 3.3% больше, чем за аналогичный период прошлого года.
- Объем **промышленного производства** в январе-сентябре 2012 года составил 12086.1 млрд. тенге в действующих ценах, что на 0.5% больше, чем в январе-сентябре 2011 года.
- Объем **валового выпуска продукции (услуг) сельского хозяйства** в январе-сентябре 2012 года составил 1328.6 млрд тенге, что меньше на 8.4% января-сентября 2011г.
- Объем **розничной торговли** за отчетный период составил 3012.7 млрд тенге (без оборота общественного питания) и увеличился на 12.8% по сравнению с январем-сентябрем 2011 года. Объем **оптовой торговли** за отчетный период составил 7987.2 млрд тенге и увеличился на 15% по сравнению с январем-сентябрем 2011 года.
- Объем **услуг по предоставлению продуктов питания и напитков** за отчетный период составил 146.4 млрд. тенге и увеличился на 12.5% по сравнению с январем-сентябрем 2011 года.



Комментарии:

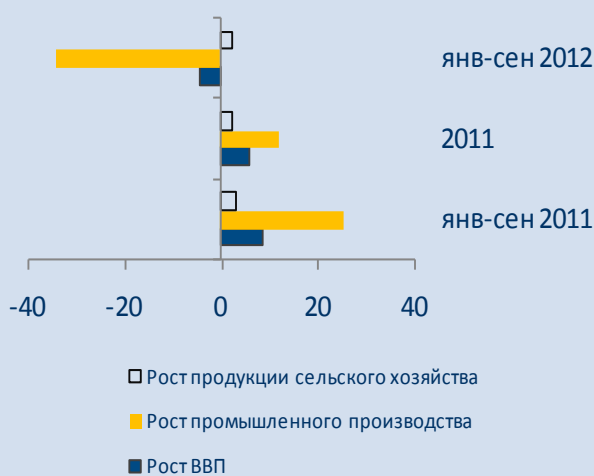
Согласно последним статистическим данным экономическая активность в Казахстане в III квартале 2012 года продолжила замедляться. Значение краткосрочного экономического индикатора снизилось с 3.5% в августе 2012 года до 2.7% в сентябре 2012 года. Рост инвестиций в основной капитал остается скромным. При этом рост объемов промышленного производства составил всего 0.5% за период январь-сентябрь 2012 года по сравнению с аналогичным периодом 2011 года (1.7% в I полугодии 2012 года). Спад в сельском хозяйстве усилился до 8.4% (6.3% в I полугодии 2012 года). Позитивный экономический рост обеспечивается в основном за счет позитивной динамики в секторе услуг, стимулируемого крепким внутренним спросом.

Арман Ахунбаев, Отдел странового анализа АУ

Кыргызстан

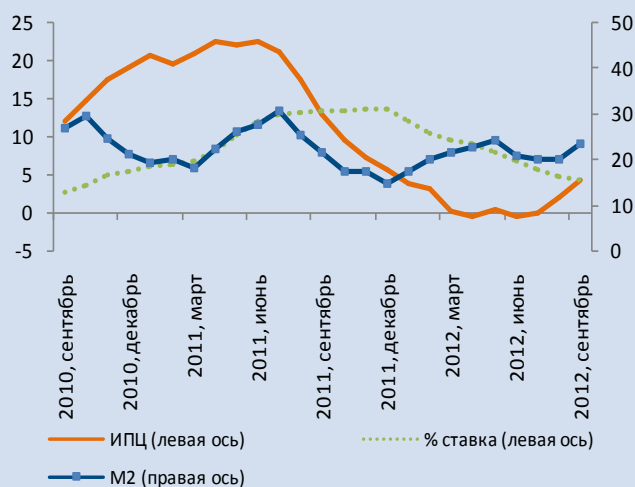
- В сентябре 2012 года, годовой рост **потребительских цен** составил 4.4%. За сентябрь инфляция составила 1.1%
- Объем **инвестиций в основной капитал** в январе-сентябре 2012 года составил 35.4 млрд. сом, что на 9.1% больше аналогичного периода прошлого года.
- Объем **промышленного производства** в январе-сентябре 2012 года составил 81.6 млрд. сом, что на 33.9% меньше, чем в январе-сентябре 2011 года. Без учета деятельности месторождения «Кумтор» рост составил 7%.
- Объем **валового выпуска продукции (услуг) сельского хозяйства** в январе-сентябре 2012 года составил 123.6 млрд сом, что больше на 2% января-сентября 2011г.
- Объем **розничной торговли** за отчетный период составил 98.1 млрд сом и увеличился на 6.6% по сравнению с январем-сентябрем 2011 года.
- Объем **услуг ресторанов и гостиниц**, предоставленных за отчетный период составил 7.8 млрд сом и увеличился на 10.5% по сравнению с январем-сентябрем 2011 года.

ВВП и производство (в %)



Источник: МФ КР, НСК КР

Монетарный сектор (в % ВВП)



Источники: МФ КР, НСК КР

Комментарии:

Опубликованные статистические данные указывают на продолжение спада в экономике, связанного с проблемами на месторождении «Кумтор». Сектор розничной торговли и услуг по-прежнему являются драйвером экономической активности в стране. Инвестиции в основной капитал и строительный сектор показали хорошие темпы роста, обусловленные низкой базой прошлого года. Рост цен в сентябре 2012 года (на 1.1%, к августу 2012 года) был в основном вызван аккумуляцией продовольственной инфляции (на 0.9% к августу 2012 года). Тем не менее в сентябре наблюдался рост цен и на непродовольственные товары, и на услуги, связанный мягкой денежной политикой Национального банка КР.

Эльвира Курманалиева, Отдел странового анализа АУ

Россия

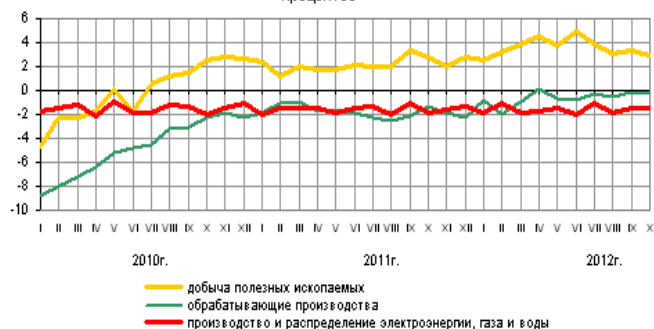
- Объем **промышленного производства** за сентябрь вырос на 2% к сентябрю прошлого года и снизился на 1% по сравнению с августом 2012-го. С учетом сезонности, этот показатель вырос по сравнению с августом на 0.7%.
- По данным Росстата, **индекс предпринимательской уверенности** за октябрь составил 0% в добывающей промышленности, -1% в обрабатывающей промышленности и 9% в производстве и распределении тепла, газа и воды. С учетом сезонности, этот индекс несколько снизился в добывающей промышленности и не изменился в обрабатывающей промышленности и производстве и распределении тепла, газа и воды.
- **Ставка безработицы** (процент безработных в общей численности экономически активных граждан) за сентябрь составила 5.2%, не изменившись по сравнению с августом.
- Согласно оценке Министерства экономики, **ВВП** страны за сентябрь увеличился на 2.5% по сравнению с сентябрем прошлого года и на 0.4% (с учетом сезонности) по сравнению с августом 2012-го. Рост ВВП за III квартал оценивается министерством в 2.8% к III кварталу прошлого года и в 0.5% (с учетом сезонности) к II кварталу 2012-го.

Индексы промышленного производства
в % к среднемесячному значению 2009г.



Источники: Росстат

Индексы предпринимательской уверенности с исключением сезонного фактора
процентов



Комментарии:

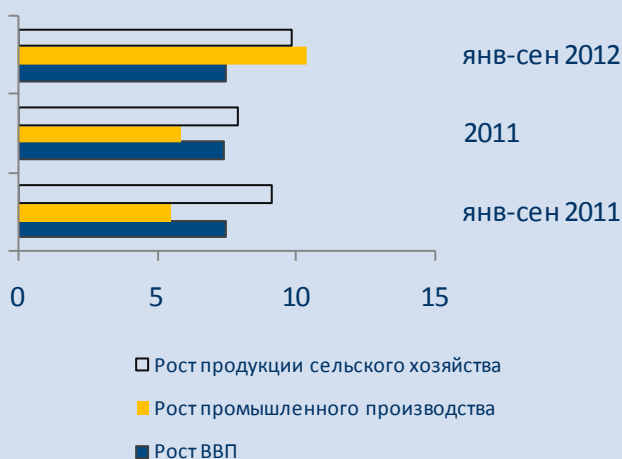
Статистические данные за сентябрь носят благоприятный характер: промышленность заметно увеличила производство (с учетом сезонности) после спада в августе, осталась на низком уровне ставка безработицы (с учетом сезонности, этот параметр продолжил снижение). Согласно оценке Министерства экономики, в сентябре ускорился рост ВВП. Сохранение высоких, по меркам посткризисного периода, значений индексами предпринимательской уверенности для промышленности в октябре говорит о том, что, возможно, позитивные тренды сентября сохранились в текущем месяце.

Константин Фёдоров, Отдел странового анализа АУ

Таджикистан

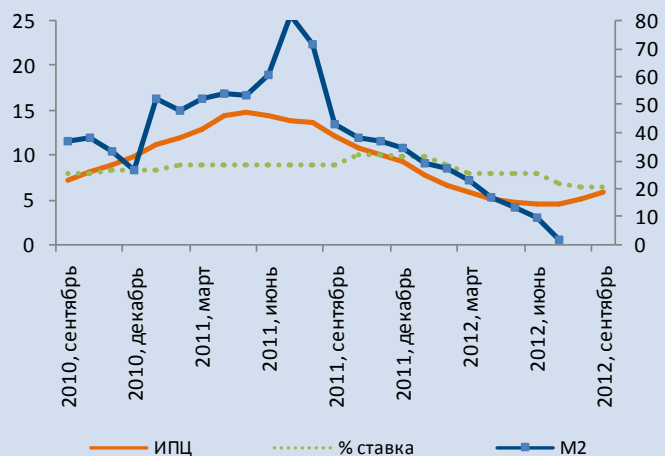
- По оперативным данным, **рост ВВП** за январь-сентябрь 2012 года к аналогичному периоду прошлого года составил 7.5%.
- В сентябре 2012 года, годовой **рост потребительских цен** составил 5.9%. За сентябрь инфляция составила 1.3%
- Объем **промышленного производства** в январе-сентябре 2012 года составил 6.8 млрд. сомони, что на 10.4% больше, чем в январе-сентябре 2011 года.
- Объем **валового выпуска продукции (услуг) сельского хозяйства** в январе-сентябре 2012 года составил 11.3 млрд сомони, что больше на 9.8% января-сентября 2011г.
- Объем **розничной торговли** за отчетный период составил 6.8 млрд сомони и увеличился на 18.2% по сравнению с январем-сентябрем 2011 года.
- Объем **платных услуг**, предоставленных за отчетный период составил 6.4 млрд сом и увеличился на 13% по сравнению с январем-сентябрем 2011 года.

Вклад статей доходов государственного бюджета в рост (в %)



Источник: Статагентство РТ

Вклад статей расходов государственного бюджета в рост (в %)



Источники: Статагентство РТ

Комментарии:

Предварительные данные за 9 месяцев текущего года носят в целом позитивный характер. Двухзначные показатели роста в промышленном производстве (пищевая промышленность, металлургия, текстильное производство), розничной торговле, секторе услуг, а также хороший урожай в сельском хозяйстве, обеспечили рост ВВП на 7.5%. Инфляция, несмотря на снижение темпов роста широкого денежного агрегата, ускорилась в сентябре. Ускорение цен в сентябре (1.3% к августу 2012 года) было вызвано, как низкой базой прошлого года, так и резким всплеском цен на продовольственные товары (2.1% к августу 2012 года)

Эльвира Курманалиева, Отдел странового анализа АУ

Новости в регионе

Азербайджан

**ВВП вырос на 1.1% -
Госкомстат**

Комментарии: - *1news.az* – В янв-сен 2012 г. объем ВВП составил 39.8 млрд манатов, это на 1.1%, или на 435.1 млн манатов (в сравнительных ценах) превышает объем ВВП за аналогичный период 2011 года. Ненефтяной ВВП увеличился в сравнении с сопоставимым периодом прошлого года на 10.3%. В то же время нефтяной ВВП снизился на 6.9%. 67.2% ВВП было сформировано за счет производства продукции, 26.6% - сектора услуг, в том числе 4.7% - транспортного сектора, 8% - торговли и платных услуг, 1.7% - связи, 12.2% - социальных и прочих услуг. 9.8% от ВВП занял сектор строительства, 6.1% - АПК, 6.2% - чистые налоги на продукцию и импорт. На 1 октября ВВП на душу населения достиг 4.3 тыс. маната, или \$5 тыс. 522.6. Напомним, что в 2011 году рост экономики составил 0.1%, в том числе ненефтяного сектора – 9.4%.

**В сентябре
зафиксирована
инфляция в размере
1.43%**

Комментарии: - *1news.az* – Потребительские цены повысились в сентябре в сравнении с августом на 1.43%. В частности, продовольственные товары подорожали на 1.98%, непродовольственные – на 1.31%, а тарифы на услуги повысились на 0.09%. В сравнении с аналогичным периодом прошлого года рост потребительских цен составил 7.36%, в частности, в Баку – 11.17%, в регионах – 3.62%. Более всего подорожала продовольственная продукция (11.84%). Стоимость непродовольственной выросла за 12 месяцев на 0.59%, услуг – на 4.59%.

**Инвестиции в
ненефтяной сектор
выросли более чем на
30%**

Комментарии: - *1news.az* – В Азербайджане увеличивается инвестиционная активность, об этом председатель правления Центрального банка Азербайджана (ЦБА) Эльман Рустамов заявил на прошедшем в среду под председательством Президента Азербайджанской Республики Ильхама Алиева заседании Кабинета министров, посвященном итогам социально-экономического развития за 9 месяцев 2012 года и предстоящим задачам. По его словам, объем инвестиций в экономику Азербайджана вырос за янв-сен текущего года на 27%, в том числе в ненефтяной сектор – на 31%.

**За 9 месяцев госбюджет
исполнен с профицитом**

Комментарии: - *1news.az* – Министерство финансов опубликовало информацию об исполнении государственного и сводного бюджетов страны за 9 месяцев 2012 года. Доходы госбюджета за янв-сен 2012 г. составили 12.521 млрд манатов, расходы - 11 млрд манатов. Таким образом, профицит составил 1.4 млрд манатов. В сообщении Минфина указывается, что прогноз по доходам исполнен на 103.1%. Доходы на 39.4%, или на 3.5 млрд манатов превышают аналогичный показатель за янв-сен 2011 года. В частности, со стороны Министерства налогов в госбюджет перечислены средства в размере 4.6 млрд манатов, что на 491.3 млн манатов, или на 12.1% больше показателя на 1 октября 2011 года. На отчетный период прогноз по

налоговым поступлениям выполнен на 108.1%. Прочие поступления составили 47.3 млн манатов. За 9 месяцев 2012 года доходы сводного бюджета составили 16.3 млрд манатов, расходы – 12.6 млрд манатов.

Объем промышленного производства снизился на 3.5%

Комментарии: - *1news.az* – В янв-сен 2012 г. объем промышленного производства составил 25.8 млрд манатов, это на 3.5% ниже показателя за аналогичный период 2011 года. 76.4% промышленной продукции было произведено в добывающей (снижение на 5.7%), 18.3% - в перерабатывающей промышленности (рост на 7.9%), 4.8% - в электроэнергетическом и газовом секторах (+ 8.8%). Напомним, что в 2011 году объем промышленного производства составил в 34.5 млрд манатов, что на 5% ниже показателя за 2010 год.

Объем грузоперевозок вырос на 3.3%

Комментарии: - *1news.az* – В янв-сен 2012 г. объем грузоперевозок составил 157.3 млн тонн. это на 3.3% превышает показатель за аналогичный период 2010 года. 10.6% грузов было перевезено железнодорожным, 56% - автомобильным, 5.9% - морским, 27.5% - трубопроводным транспортом. Транспортировка грузов в ненефтяном секторе увеличилась на 7.7%. За отчетный период объем пассажироперевозок составил 1.18 млрд человек, что свидетельствует о 8.5%-ном росте. Превалирует в перевозках пассажиров автомобильный транспорт (87.7%).

За 9 месяцев экспорт нефти составил \$15.255 млрд

Комментарии: - *1news.az* – В янв-сен 2012 г. экспортировано нефти в объеме 26.738 млн тонн, из этого объема по таможенным декларациям было экспортировано 18.269 млн тонн нефти на сумму \$15.255 млрд. В 2011 году декларированный объем экспорта нефти составил 37.45 млн тонн. Из этого объема по таможенным декларациям было экспортировано 27.825 млн тонн нефти на сумму \$22.911 млрд.

Денежная масса увеличилась на 27.6%

Комментарии: - *1news.az* – На 1 сентября объем денежной массы (M2) составил 12.2 млрд манатов, за август денежная масса увеличилась на 2%, с начала года - на 11.1%. При этом в годовом исчислении данный показатель вырос на 27.6%. В 2011 году денежная масса выросла на 30.2%.

В январе-сентябре товарооборот со странами СНГ превысил \$2.4 млрд

Комментарии: - *1news.az* – Товарооборот со странами СНГ в январе-сентябре текущего года составил \$2.442 млрд, за рассматриваемый период экспорт в страны СНГ составил \$798.505 млн, импорт - \$1.643 млрд. В товарообороте со странами СНГ образовалось отрицательное сальдо в \$845.234 млн. В 2011 году товарооборот со странами СНГ составил 5.498 млрд. За прошлый год экспорт в страны СНГ составил \$2.925 млрд, импорт - \$2.573 млрд, при этом образовалось положительное сальдо в \$351.621 млн.

За 8 месяцев капитал банков вырос почти на 10%

Комментарии: - *1news.az* – По состоянию на 1 сентября 2012 года совокупный капитал банковской системы Азербайджана составил 2 млрд 324 юб млн манатов, за август данный показатель увеличился на 2.46%. С начала года капитал вырос на 9.7%, а в годовом исчислении

снизился на 0.19%. В 2011 году капитал банковской системы страны увеличился на 11.9%.

В следующем году прогнозируется рост нефтедобычи

Комментарии: - *1news.az* – В 2013 году в Азербайджане прогнозируется добыча 43.2 млн тонн нефти и 28.8 млрд кубометров природного газа, информация об этом содержится в проекте государственного бюджета Азербайджана на 2013 год. В 2012 году эти показатели ожидаются на уровне 42.9 млн тонн нефти и 27.1 млрд кубометров газа. Необходимо отметить, что в 2011 году динамика роста сменилась уменьшением объемов нефтедобычи, которая сократилась до 45.6 млн тонн нефти.

Молдова

Доходы госбюджета за 9 мес. 2012 г. выросли на 10%

Комментарии: - *Allmoldova.com* – За 9 мес. 2012 г. доходы госбюджета выросли в сравнении с тем же периодом 2011 г. на 1 млрд 303.5 млн леев (10%). В частности, основные доходы госбюджета за первые 9 мес. с. г. составили 12 млрд 702 млн леев (97.6% от запланированного уровня). В сравнении с январем-сентябром прошлого года, они выросли на 1 млрд 198 млн леев (10.4%).

Минэкономики снизило прогноз роста ВВП на 2013 год

Комментарии: - *Allmoldova.com* – Министерство экономики Молдовы пересмотрело макроэкономические прогнозы на 2013 год в связи с ухудшением макроэкономической ситуации в стране и снизило прогноз роста ВВП на будущий год, который, по предварительным данным, составит 3.5% вместо спрогнозированных ранее 5%. Ранее правительство по причине замедления экономического роста уже сократило прогноз роста ВВП в 2012 г. с 4 до 3%. Международный валютный фонд снизил ранее с 3.5 до 3% прогноз роста ВВП Молдовы на 2012 г., и до конца октября обещает представить новый прогноз, который отразит замедление темпов экономического роста в стране.

Доходы консолидированного бюджета выросли на 13%

Комментарии: - *Allmoldova.com* – Доходы национального публичного (консолидированного) бюджета за 9 месяцев 2012 г. составили 23 млрд 940.7 млн леев, увеличившись на 12.7% в сравнении с тем же периодом прошлого года, в то же время, они составили только 97% от запланированного на этот период показателя.

Дефицит торгового баланса составил около \$2 млрд

Комментарии: - *Allmoldova.com* – Дефицит торгового баланса в январ-авг 2012 г. составил \$1 млрд 922.5 млн, увеличившись в сравнении с тем же периодом 2011 г. на \$75.2 млн, или на 4.1%. Степень покрытия импорта экспортом за 8 месяцев 2012 г. составила 41.5% против показателя 42.4% за тот же период 2011 г.

Объемы экспорта сокращаются на фоне кризиса в ЕС

Комментарии: - *Allmoldova.com* – В августе 2012 г. Молдова поставила за рубеж продукции на \$156.6 млн, сократив объемы экспорта в сравнении с предыдущим месяцем на 3.9%, а в сравнении

с августом - на 15.8%, в то же время в августе 2012 г. объем импорта составил \$406.6 млн, что на 2.4% ниже показателей предыдущего месяца на 2.4% и меньше показателей импорта за август прошлого года на 3.3%.

**Валютные резервы
Нацбанка установили
новый рекорд**

Комментарии: - *Allmoldova.com* – Валютные резервы Национального банка Молдовы установили новый абсолютный исторический максимум. Они превысили прежний рекордный показатель на \$7.02 млн, или на 0.3% и составили 2 млрд 421.97 млн по состоянию на 12 октября. Предыдущий максимум исчислялся на уровне \$2 млрд 414.95 млн и был зарегистрирован 5 октября с.г. В целом с начала 2012 г. валютные резервы НБМ выросли на \$456.67 млн, или на 23.2%. Следует отметить, что валютные резервы Нацбанка Молдовы за весь 2011 г. увеличились на \$247.6 млн, или на 14.4%, составив на конец декабря прошлого года \$1 млрд 965.3 млн.

**Средняя заработная
плата за год выросла на
10.4%**

Комментарии: - *Allmoldova.com* – Средняя заработная плата в августе 2012 года увеличилась на 10.4% по сравнению с аналогичным периодом прошлого года и составила 3 тыс. 503.6 леев. За отчетный период отношение индекса средней заработной платы к индексу потребительских цен составило 105.7%. В бюджетном секторе за последний год рост зарплаты составил 15.7%. Таким образом, работники этой сферы в августе 2012 года в среднем получили 2 тыс. 905.1 леев. В реальном секторе увеличение оплаты труда в августе 2012 по сравнению с тем же месяцем прошлого года равнялось 8.8%. Так, трудящиеся в сфере экономики за июль получили в среднем по 3 тыс. 753.7 леев. При этом самый высокий показатель средней заработной платы в июле 2012 года оказался у работников банковской сферы – 6 тыс. 805.4 леев, а самый низкий, по-прежнему, у рыбководов – 1 тыс. 636.3 леев.

Туркменистан

**С начала года ВВП вырос
на 11.1%**

Комментарии: - *Trend.az* – За девять месяцев текущего года темпы роста ВВП составили 11.1 процентов. В общем объеме ВВП значительно выросла доля промышленности. В сравнении с аналогичным периодом 2011 года этот показатель возрос на 13%. Государство выделяет крупные средства для развития национальной экономики. По сравнению с соответствующим периодом прошлого года, объем освоенных инвестиций составил 34.7%, а размер заработных плат увеличился на 11.1%.

**За 5 лет будет
направлено \$70 млрд на
устранение
зависимости от нефти
и газа**

Комментарии: - *RIA Novosti* – На решение своей главной экономической задачи - устранение зависимости от топливно-сырьевых ресурсов, в период 2012-2016 годов будет направлено более 200 млрд манатов (более \$70 млрд), говорится в докладе президента Гурбангулы Бердымухамедова на Совете старейшин, опубликованном в среду в местной печати. Глава Туркменистана подчеркнул, что в течение нескольких ближайших лет в промышленном секторе страны должны быть созданы

производственные мощности по выпуску новых видов продукции. Туркменистан по запасам газа входит в первую четверку стран мира, наряду с Россией, Ираном и Катаром. В настоящее время страна продает газ в Россию, Иран и Китай

Узбекистан

С начала года ВВП вырос на 8.2%

Комментарии: - *BVV-RU* – За 9 месяцев текущего года прирост валового внутреннего продукта составил 8.2%. Объемы производства промышленной продукции выросли на 7.2%, продукции сельского хозяйства – на 7.1%, строительных работ – на 9.8%, розничного товарооборота – на 12.6%, услуг – на 13.8%. Государственный бюджет исполнен с профицитом 0.3% к ВВП. Уровень инфляции не превысил прогнозных параметров.

Кредитование малого бизнеса за 9 месяцев выросло на 34%

Комментарии: - *uzinform.com* – В янв-сен 2012 г. субъектам малого бизнеса и частного предпринимательства выделены банковские кредиты в объеме 4.2 трлн сумов, что на 34.2% больше аналогичного периода прошлого года. В целях повышения экономической активности женщин, улучшения их быта коммерческие банки выделили более 814 млрд сумов. В результате, порядка тысячи семей получили возможность открыть семейный бизнес, организовать личные подсобные хозяйства. Кроме того, коммерческими банками реализуются проекты стоимостью 272 млрд сумов по социальной защите молодых семей, включая обеспечение их жильем. В 2012-2013 годах за счет средств отечественных банков запланирована постройка 100 домов (4800 квартир). Для получения современного жилья будут выделяться ипотечные кредиты сроком на 15 лет по процентной ставке не более ставки рефинансирования ЦБ.

Украина

Базовая инфляция в сентябре замедлилась до 1.6%

Комментарии: - *UkrAgroConsult* – Базовая инфляция за сентябрь 2012 г. к сентябрю 2011 г. замедлилась до 1.6% по сравнению с 2.3% в августе 2012 г. К августу 2012 г. показатель базовой инфляции повысился на 0.1%, с начала года - на 0.5%. В янв-сен базовый индекс потребительских цен составил 104.1% по сравнению с январем-сентябрем 2011 г.

МВФ: причины повышения тарифов на газ

Комментарии: - *Segodnya.ua* – Фонд привел ряд аргументов в пользу роста цен на топливо. Повышение тарифов на газ и тепло для населения на 20% позволит сократить необоснованное субсидирование богатых домохозяйств и высвободить почти 0.2% ВВП страны для адресной помощи бедным слоям населения и среднему классу. Соответствующие выводы содержатся в отчете Международного валютного фонда "Газовая ценовая политика Украины: Последствия повышения тарифов". Как отмечают в МВФ, на сегодня существует также незаконная практика использования газа, оплачиваемого по тарифам для населения в промышленных целях

**Промышленное
производство
сократилось на 1.2%**

(из-за существенной разницы в тарифах для этих категорий потребителей). По мнению МВФ, повышение тарифов на газ и тепло для населения будет препятствовать таким злоупотреблениям и приведет к повышению энергоэффективности в промышленности.

Комментарии: - *Business World Agency*– За янв-сен 2012 г. промышленное производство сократилось на 1.2% к аналогичному периоду за 2011 г. В сентябре сокращение составило 7% к сентябрю 2011 г. и 2.6% - к предыдущему месяцу. В августе промпроизводство сократилось на 4.7% по сравнению с тем же месяцем 2011 г. По итогам 9 месяцев в 2011 г. был зафиксирован прирост промпроизводства на 9.3% к аналогичному периоду 2010 г.

Кайрат Бейсенов, Отдел странового анализа АУ

Государства-участники ЕАБР	Армения	Беларусь	Казахстан	Кыргызстан	Россия	Таджикистан
Показатель	январь-июнь 2012 г					
Рост ВВП (% , янв-июн 2012г к янв-июн 2011г)	6.2	2.9	5.6	-5.6	4.4	7.4
Рост промышленного производства (% , янв-июн 2012г к янв-июн 2011г)	13.0	8.5	1.6	-31.6	3.1	12.0
Рост продукции сельского хозяйства (% , янв-июн 2012г к янв-июн 2011г)	8.1	5.1	-6.3	1.2	4.2	6.5
Рост объема грузоперевозок (без трубопроводов) (% , янв-июн 2012г к янв-июн 2011г)	10.7	-2.0	19.4	2.5	1.7	1.2
Инвестиции в основной капитал (% , янв-июн 2012г к янв-июн 2011г)	-6.7	-19.2	3.1 *	10.2	10.2	-27.1
Экспорт (млрд \$, янв-июн 2012г)	0.7	18.9	43.5	0.6	263,4	0.7
Импорт (млрд \$, янв-июн 2012г)	2.0	22.7	11.9	1.9	154,2	1.8
Сальдо текущего счета (в % к ВВП, янв-июн 2012г)	-18.5	3.3	10.5	-28.2	6.8	-41.4
Обменный курс, национальная валюта к доллару США (средний за янв-июн 2012г)	395.0	8220.0	148.2	46.9	30.6	4.8
Инфляция, ИПЦ (% , июнь 2012г к июню 2011г)	2.2	69.2	4.9	-0.5	4.3	4.6
Рост денежной массы, М2 (% , июнь 2012г к июню 2011г)	23.6	64.1	12.2	20.9	19.4	9.6
Золотовалютные резервы (в месяцах импорта товаров и услуг, июнь 2012г)	4.9	2.1 **	8.6	4.8 *	14.2	1.6
Профицит / дефицит государственного бюджета (в % к ВВП за янв-июн 2012г) ¹	-1.3	2.1	13.7	-3.4	7.8	1.8
Рост кредитования экономики банками (% , июнь 2012г к июню 2011г) ²	32.5	43.9	16.6	22.0	12.4	18.6
Показатель качества активов банковской системы, неработающие кредиты / кредиты (% , июнь 2012г)	4.6 **	3.9	37.1	9.0	4.9	16.4
Капитал 1 уровня как процент от акт. взвз. с учетом риска (% , июнь 2012г)	17.8 **	14.4	3.1	17.9	12.7	24.3

Источники: национальные ведомства

Примечания:

¹ В Беларуси, Казахстане, России указан профицит/дефицит консолидированного бюджета в % к ВВП

² В Беларуси и России указан объем кредитов банковского сектора; в Таджикистане указан объем кредитов кредитных организаций

³ В Беларуси и России указан объем депозитов в банковском секторе

* - оценка национальных ведомств

** - показатель за март или январь-март 2012