

# МАКРОЭКОНОМИЧЕСКИЙ ДАЙДЖЕСТ

## Новости глобальной экономики

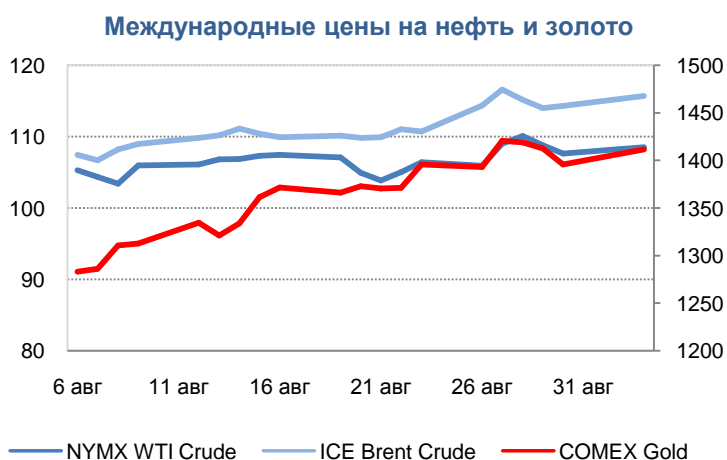
**США:** согласно последней оценке, **рост ВВП** за II квартал был равен 2.5% по сравнению с I кварталом (в годовом масштабе). Предыдущая оценка этого параметра составляла 1.7%, медианный прогноз экспертов предполагал ее повышение до 2.2%. **Индекс ISM (аналог PMI) для промышленности** составил 55.7, при медианном прогнозе 53.8. В то же время, рост потребления и доходов домохозяйств за июль составил 0.1% к предыдущему месяцу, замедлившись по сравнению с июнем, и оказавшись ниже большинства прогнозов.

**Европа:** **индексы экономических настроений** в еврозоне, публикуемые Еврокомиссией, выросли за август, превысив большинство прогнозов, как для промышленности, так и для сферы услуг. Окончательные оценки **индексов PMI** также подтвердили факт ускорения роста экономики региона в августе, оказавшись, правда, в целом чуть ниже предварительных оценок.

**Азия:** в **Китае**, окончательные значения **индексов PMI** за август подтвердили стабилизацию темпов экономического роста. Согласно заявлению премьер-министра КНР Ли Кецяна, власти страны уверены в достижении **целевого значения роста ВВП** на этот год на уровне 7.5%.

В **Японии**, **индексы PMI для промышленности и сферы услуг** выросли по итогам августа. Неожиданно продемонстрировали рост **инвестиции в основной капитал** по итогам II квартала. **Промышленное производство** вернулось к положительным показателям роста, хотя и меньшим, чем ожидало большинство экономистов, в июле.

**Товарные рынки:** в целом позитивный характер экономической информации, поступающей из различных стран, обеспечил сохранение цен на сырье вблизи достигнутых в июле-августе уровней, несмотря на рост вероятности перехода центральных банков к более жесткой политике. Brent выросла в цене на фоне увеличения напряженности на Ближнем Востоке, сообщений о почти полной остановке добычи в Ливии, падения общего производства странами ОПЕК до минимума последних 2 лет.



Источник: Bloomberg

**Цены на нефть** по итогам торгов 3 сентября 2013 года: официальные цены нефтяных фьючерсов ближайшего месяца поставки составили в Лондоне на InterContinental Exchange Futures Europe – Brent – \$115.68 (+1.2% по сравнению с 27 августа) за баррель; в Нью-Йорке на New York Mercantile Exchange – Light Sweet Crude Oil – \$108.54 (-0.4% по сравнению с 27 августа) за баррель.

**Цены на золото** по итогам торгов 3 сентября 2013 года: официальная цена фьючерсов на золото ближайшего месяца поставки в Нью-Йорке на COMEX составила \$1411.70 за унцию (-0.6% по сравнению с 27 августа).

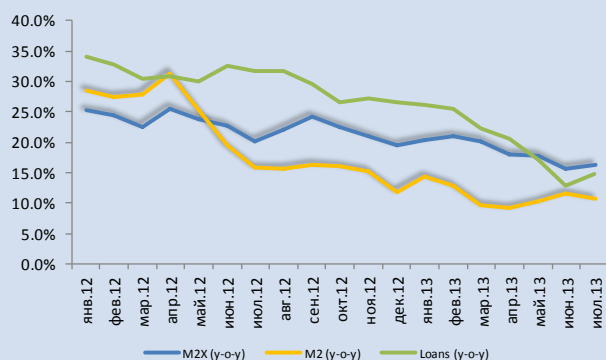
*Константин Фёдоров, Отдел странового анализа АУ*

## НОВОСТИ В ГОСУДАРСТВАХ-УЧАСТНИКАХ ЕАБР

### Армения

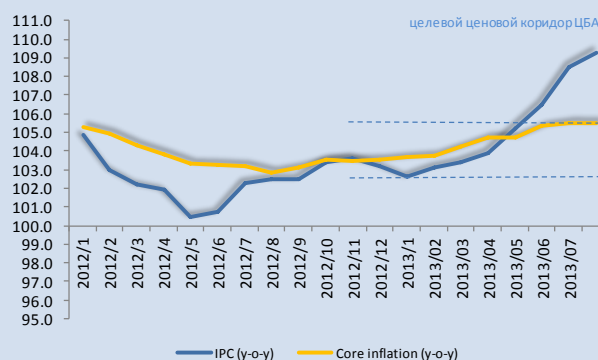
- **Инфляция** за период январь-август 2013 года зафиксирована на уровне 5.3% по сравнению с аналогичным периодом предыдущего года.
- **Денежная масса (M2X)** на конец июля составила 1.412 трлн. драмов, увеличившись в годовом выражении на 16.3%.
- **Центробанк Армении (ЦБА)** прогнозируют размер **12-месячной инфляции** в 3 квартале 2013 года до 8.5%.

**Рост денежной массы и кредитования в экономике (в %)**



Источник: ЦБА

**Индексы цен (в %, г/г)**



Источник: ЦБА

### Комментарии:

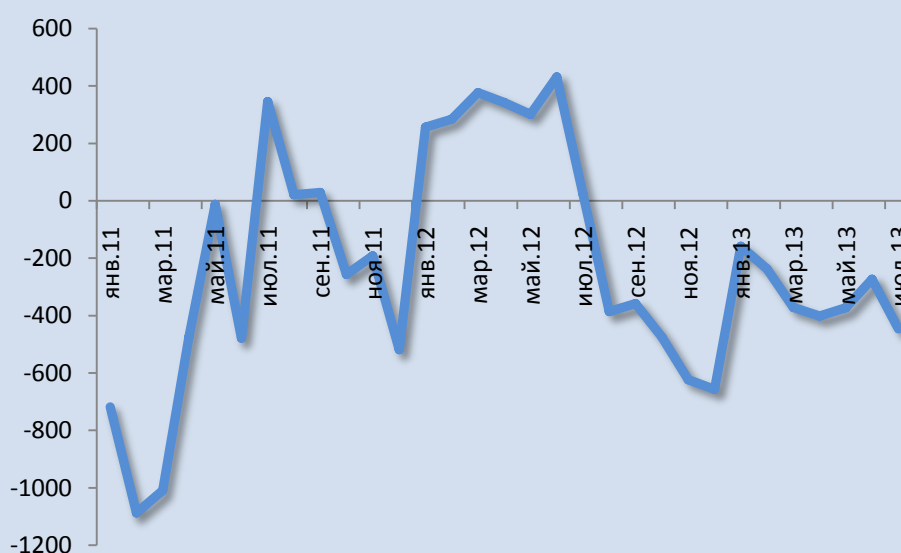
После 8.5% в июле 2013-го в годовом выражении, инфляция ускорилась до 9.3% в августе в силу дополнительного подорожания тарифов на газ и электроэнергию на 7.2%, что способствовало увеличению тарифов на услуги в целом в Армении на 11.2%. Рост цен на природный газ на автозаправочных станциях также способствовал росту цен других видов услуг. Цены на потребительские товары в годовом выражении выросли до 10.5%, на непродовольственные товары на 4.3%. ЦБА прогнозируют размер годовой инфляции в III квартале 2013 года на уровне 8.5%. Прогноз инфляции на 2013 год с высокой вероятностью колеблется в пределах 7.5-9.0%. Инфляция значительно превышает порог целевого коридора ЦБА (4% ±1.5%) и ее размеры представляют серьезный вызов для руководства страны. С одной стороны практически административное повышение тарифов на газ и электроэнергию в контексте слабого влияния монетарных факторов на инфляцию указывает на ограниченную эффективность мер денежно-кредитной политики по борьбе с инфляцией. Более того, экономика находится в фазе резкого замедления экономической активности. То есть в тот момент, когда руководство должно пытаться дополнительно стимулировать экономику, оно вынуждено ужесточать денежно-кредитную политику. При этом одновременное использование мер фискальной политики для стимулирования также ограничено невозможностью расширения дефицита госбюджета. В результате компенсировать эффект повышения тарифов на российский газ и снизить ее темпы до пороговых значений (5.5%) будет практически невыполнимой задачей. При этом в экономике повышается риск дополнительного замедления.

Арман Ахунбаев, Отдел странового анализа АУ

## Беларусь

- По итогам июля, **дефицит внешней торговли товарами** составил \$446.5 млн. За период с января по июль, этот показатель составил \$2.16 млрд.
- Согласно заявлению министра экономики Николая Снопкова, белорусские власти рассматривают \$600 как оптимальный приблизительный **уровень зарплаты** для бюджетников в 2014 году. По словам министра, этот уровень будет соответствовать 80% средней зарплаты по стране.

**Сальдо внешней торговли товарами, в \$ млн**



Источник: Белстат

### Комментарии:

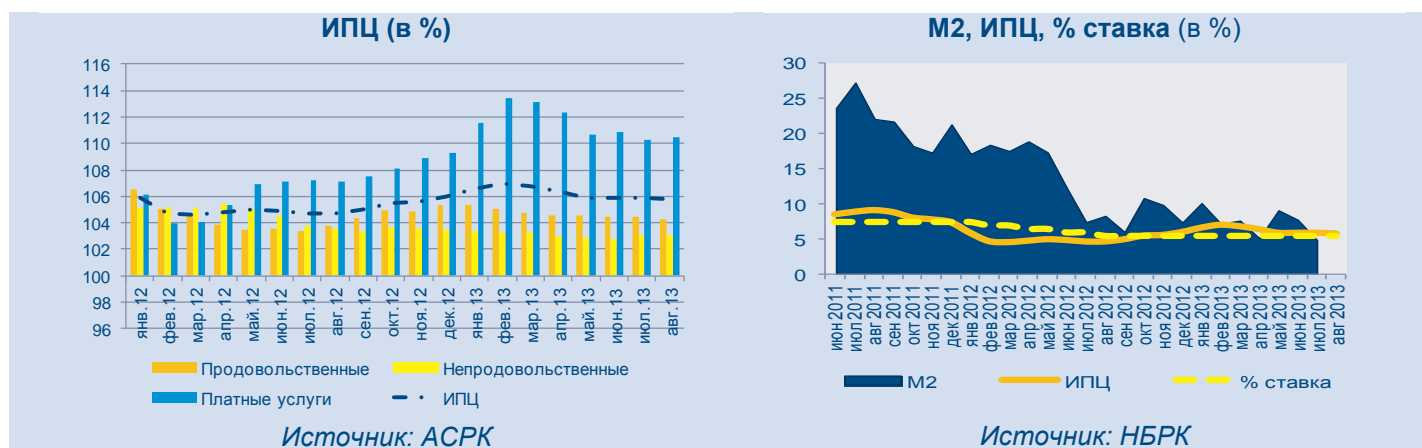
Дефицит внешней торговли товарами по итогам июля увеличился по сравнению с предыдущим месяцем. Исходя из сезонной динамики, можно ожидать дальнейшего ухудшения платежного баланса страны в течение II полугодия, в частности в связи с ростом закупок энергоносителей.

На основании заявления министра экономики можно заключить, что власти рассчитывают на рост средней зарплаты по стране до около \$750 в месяц, по сравнению с \$615 в июле текущего года.

*Константин Фёдоров, Отдел странового анализа АУ*

## Казахстан

- **Рост индекса потребительских цен** в августе 2013 года в сравнении с июлем составил 0.2% и 5.8% в годовом выражении.
- За период с начала года (август 2013 г. по сравнению с декабрем 2012г.) **цены и тарифы на потребительские товары и услуги** увеличились на 3.1%, продовольственные товары – на 1.7%, непродовольственные – на 1.6% и платные услуги – на 6.3%.
- **Объем денежной массы (M2)** на конец июля 2013 года составил 9 015.2 млрд., что на 1.4% меньше чем в предыдущем месяце и на 4.8% больше чем на конец июля 2012-го.
- **Инфляция в Казахстане в 2014-2018 годы** прогнозируется в пределах 6-8%, сообщил министр экономики и бюджетного планирования Ерболат Досаев.



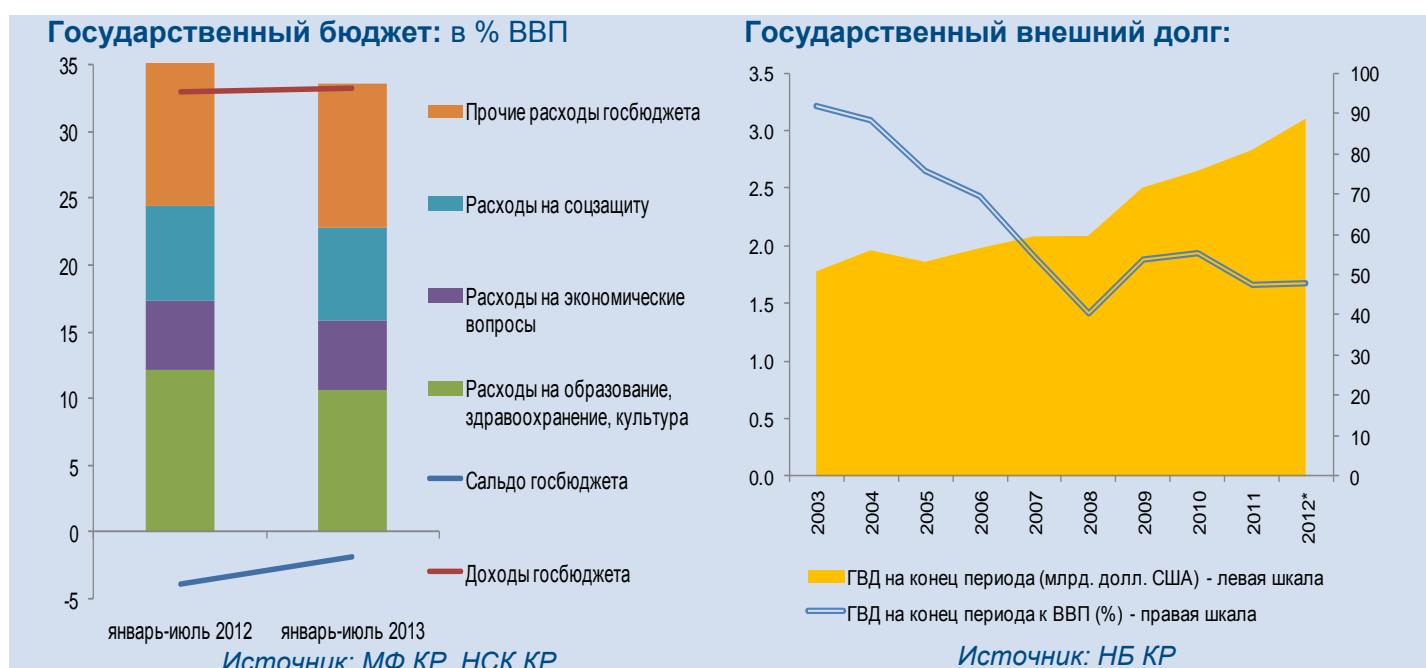
### Комментарии:

Уровень инфляция в Казахстане снизился до 5.8% в годовом выражении в августе 2013 года. Рост цен на платные услуги остается основным драйвером инфляции и составил 11.6%. Рост цен на продовольственные товары составил всего 4.5%, на непродовольственные товары - 3.1%. В целом, годовая инфляция остается ниже порога целевого коридора НБРК (6-8%). Вклад монетарных факторов в инфляционные процессы остается на минимальном уровне. Так, несмотря на отрицательную реальную ставку процента рефинансирования рост денежной массы M2 дополнительно замедлился до 4.8% на конец июля 2013-го и опустился ниже темпа роста ВВП, что может в ближайший период оказать сдерживающее влияние на экономическую активность. До конца 2013-го инфляция останется в зафиксированном НБРК целевом коридоре (6-8%). Не следует ожидать усиления давления со стороны различных факторов инфляции, которая будет больше складываться под воздействием сезонных факторов. Согласно прогнозам НБРК ожидается, что в 3 квартале 2013 года годовая инфляция несколько замедлится, однако к концу года ее уровень вернется в пределы целевого коридора. С учетом существующего давления вниз на тенге со стороны внешних факторов, а также минимального отклонения фактической инфляции от нижнего порога, НБРК не должен пересматривать направление денежно-кредитной политики в сторону ее смягчения.

Арман Ахунбаев, Отдел странового анализа АУ

## Кыргызстан

- По оперативным данным, **дефицит денежных средств государственного бюджета** за восемь месяцев текущего года составил 4.7 млрд сом.
- За семь месяцев 2013 года **государственный бюджет** сложился с дефицитом 3.1 млрд сом, или 1.9% ВВП.
- По оперативным данным, **государственный долг** на конец июня 2013 года составил 153.6 млрд сом, или 48% ВВП. Внешний долг государства составил 139.8 млрд сом, или 44% ВВП.
- За семь месяцев 2013 года к аналогичному периоду 2012-го объем **инвестиций в основной капитал** увеличился на 10.9%.



### Комментарии:

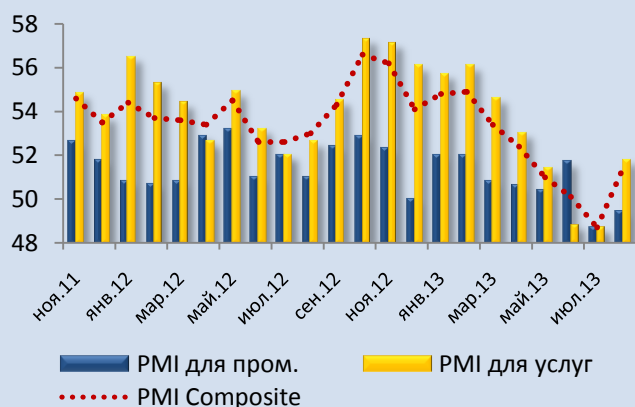
По сравнению с аналогичным периодом прошлого года сальдо госбюджета сложилось с меньшим дефицитом в основном вследствие более низких капитальных расходов. В процентах от ВВП доходы госбюджета остались практически на уровне аналогичного показателя прошлого года. Несмотря на позитивную динамику в реальном секторе экономики поступления подоходного налога и налога на прибыль сократились на 11%. На фоне растущего импорта, основной вклад в формирование доходов госбюджета внесли поступления от НДС, акцизов и таможенных пошлин. Другой статьей, внесшей вклад в формирование доходной части бюджета, являются поступления грантов и другой официальной помощи. Расходы госбюджета по сравнению с январем-июлем 2012-го выросли на 8%, а в процентах от ВВП снижение произошло по многим статьям, за исключением расходов на социальную защиту. Финансирование Программы госинвестиций сократилось на 1%. По всей видимости, удержание капитальных расходов происходит вследствие сохраняющейся неопределенности с получением ряда кредитных и грантовых средств международных организаций.

*Эльвира Курманалиева, Отдел странового анализа АУ*

## Россия

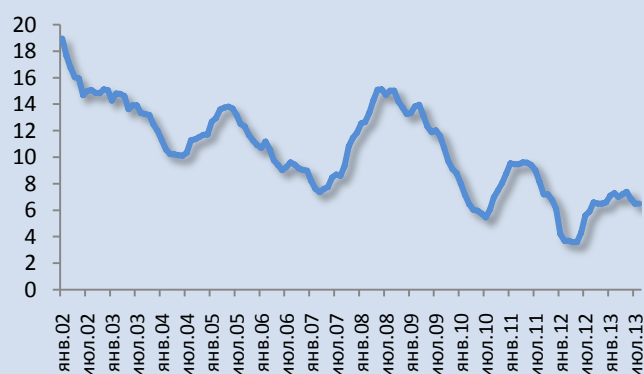
- **Индексы PMI для промышленности и сферы услуг** за август составили 49.4 и 51.8 соответственно, увеличившись по сравнению со своими значениями за июнь. **Композитный индекс PMI** составил 51.4, по сравнению с 48.7 месяцем ранее.
- Рост **индекса потребительских цен (ИПЦ)** по итогам августа составил 0.1% по сравнению с июнем, 6.5% по сравнению с августом 2012 года.
- По итогам июля, **денежные агрегаты M0, M1 и M2** составили 6480, 14017 и 28734 млрд рублей, увеличившись по сравнению с тем же месяцем прошлого года на 8.4, 12.4 и 17%, соответственно. Годовой рост M0, M1 и M2 в июне составлял соответственно 7.8, 10.9 и 15.5%.

**Индексы PMI**



Источник: HSBC/Markit

**ИПЦ, изменение за 12 месяцев**



Источник: Росстат

**Комментарии:** индексы PMI для промышленности и сферы услуг в России выросли по итогам августа в рамках общемировой динамики: по-видимому, экономика страны восстанавливает темпы роста на фоне улучшения внешних условий. На это восстановление указывали также индексы деловой уверенности, публикуемые Росстатом, о росте которых по итогам августа мы писали в прошлом выпуске дайджеста.

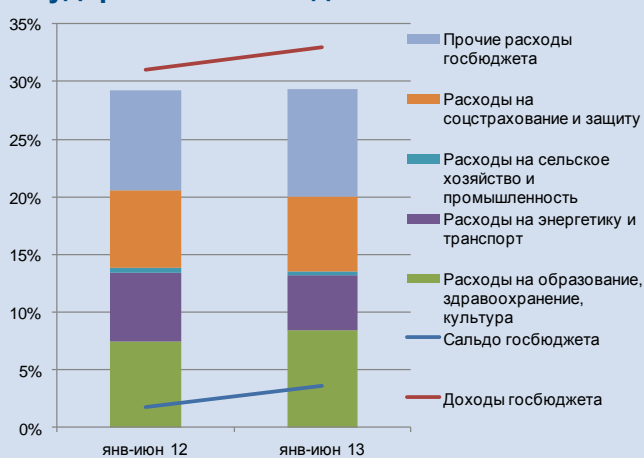
Показатель инфляции не изменился по итогам августа, составив 6.5%, столько же, сколько в июле. Можно ожидать, что в сентябре произойдет его снижение до уровней около 6% благодаря эффекту высокой базы – месячный рост ИПЦ за сентябрь 2012-го был относительно высок (0.6%) в связи с состоявшимся в его начале повышением некоторых регулируемых тарифов. Тем не менее, прошедший август не принес больших успехов в борьбе с инфляцией: по его итогам не произошло снижения ИПЦ, которого, в принципе, можно было ожидать в условиях сезонного падения цен на продовольствие. Инфляция получила поддержку в связи с ослаблением рубля, а также ростом цен на энергоносители и, возможно, усилением экономической активности. Последние два фактора являются в целом позитивными с общей точки зрения, однако они делают более трудной для Банка России задачу приведения инфляции в пределы целевого интервала 5-6% по итогам года.

Константин Фёдоров, Отдел странового анализа АУ

## Таджикистан

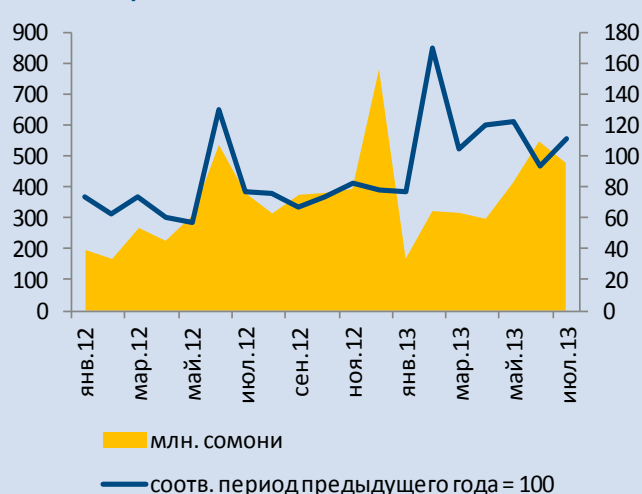
- По оперативным данным, **доходы государственного бюджета** за семь месяцев 2013 года составили 6.05 млрд. сомони.
- По предварительным данным, **сальдо государственного бюджета** за I полугодие 2013 года сложилось с профицитом и составило 568.6 млн. сомони, или 3.6% ВВП.
- За семь месяцев 2013 года к аналогичному периоду 2012-го объем **инвестиций в основной капитал** увеличился на 9.7%.

### Государственный бюджет: в % ВВП



Источник: Статагентство РТ

### Инвестиции в основной капитал:



Источник: Статагентство РТ

### Комментарии:

Сальдо государственного бюджета по итогам первого полугодия 2013 года сложилось с профицитом, что связано как с ростом доходов, так и с сокращением финансирования энергетической инфраструктуры. На фоне продолжающегося роста доходов населения и спроса на внутреннюю и импортированную продукцию, растут и поступления налоговых доходов в государственный бюджет. Наиболее значительный вклад в налоговые поступления внесли сборы подоходного налога, налога на прибыль, и НДС. В то же время, в течение пяти месяцев текущего года расходы государственного бюджета в процентах ВВП остались на уровне прошлого года. Основной вклад в 15%-ный номинальный рост расходов внесли расходы на образование и здравоохранение (7.6%), ЖКХ (4.4%), транспорт и коммуникации (3.3%), соцзащиту (2.4%). При этом, заметно сократились объемы госинвестиций в топливно-энергетический комплекс (на 34%), а также промышленность и строительство (на 5%). По опубликованным данным семи месяцев 2013 года доля государственного инвестирования снизилась до 44.6% с 52.7% за январь-июль 2012 год, что связано с сокращением финансирования Рогунской ГЭС. Несмотря на это, государственные расходы продолжают вносить основной вклад в рост инвестиций в основной капитал. По ожиданиям властей, общий объем доходов в госбюджет 2013 года составит 12.1 млрд. сомони, рост ВВП - 7.4%, а уровень инфляции - 9%. Приоритетным видом деятельности остается энергетика, удельный вес которой составляет 16.9% от общего объема освоенных инвестиций.

Эльвира Курманалиева, Отдел странового анализа АУ

## Новости в регионе

### Азербайджан

**Профицит госбюджета составил 3.6% ВВП**

**Комментарии:** - *trend.az* – В янв-июл 2013 года фактические поступления в доходную часть госбюджета Азербайджана составили 11 371.4 млн манатов (35.2% от ВВП), увеличившись на 17.5% по сравнению с аналогичным периодом прошлого года, сообщили Trend во вторник в правительстве страны. Расходы госбюджета увеличились на 18.8% и составили 10 224.2 млн манатов (31.7% от ВВП). Профицит бюджета за янв-июл составил 1147.2 млн манатов, или 3.6% от ВВП. По сравнению с аналогичным периодом прошлого года, он вырос на 6.67%. В структуре поступлений 36.1% (4104.7 млн манатов) обеспечено за счет министерства по налогам. Поступления от таможенных пошлин и налогов составили 764 млн манатов (при удельном весе в 6.7%), за счет других источников - 6502.7 млн манатов (57.2%). Налоговые сборы увеличились по сравнению с янв-июл прошлого года на 7.6%, таможенные отчисления - на 14.9%, а поступления от других источников - на 25%.

**Вклады населения в банках выросли на 36%**

**Комментарии:** - *azerpress.ato.az* – По данным Центрального банка Азербайджана на 1 августа 2013 года депозиты и вклады населения страны в местных банках достигли 6 млрд 19.3 млн AZN (\$7.67 млрд по курсу 0.784 за 1 USD). Как сообщили Azer Press в ЦБА, за июль объем вкладов населения увеличился на 1.63%. С начала года депозиты выросли на 17.7%, а по сравнению с аналогичным периодом 2012 года роста вкладов составил 36.3%. На начало 2013 года депозиты достигли 5 млрд 113.4 млн AZN при росте за 2012 год на 24.14% или на 993.6 млн AZN (4 млрд 119.8 млн AZN на 1 янв 2012 года). На сегодня в Азербайджане действует 43 банка.

### Молдова

**В июле объем кредитов в валюте сократился на 43.3%**

**Комментарии:** - *Allmoldova.com* – В июле объем вновь выданных кредитов в валюте (в пересчете на леи) составил 602.2 млн леев., сократившись на 460.2 млн леев, или на 43.3% в сравнении с июлем 2012 г. Как сообщили NOI.md в Нацбанке Молдовы, в то же время, по отношению к июню 2013 г. он уменьшился на 205.4 млн леев, или на 25.4%. Средневзвешенная процентная ставка по кредитам в инвалюте, выданным в июле 2013 г. составила 7.37%, сократившись на 0.22% в сравнении с предыдущим месяцем, а также на 0.37 п.п. в сравнении с июлем прошлого года. Объем выданных кредитов в иностранной валюте в июле 2013 г. был представлен преимущественно займами, выданными юридическим лицам по средней процентной ставке 7.37%, доля которых составила 95% в общем объеме кредитов в иностранной валюте.

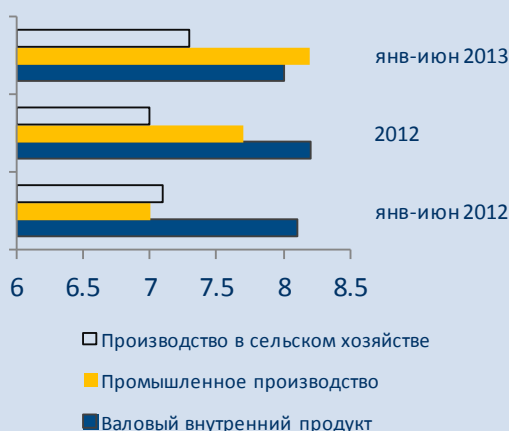
**Комментарии:** - *oreanda.ru* – Как сообщили в Национальном бюро статистики, согласно методологии Международного бюро труда, число

**Уровень безработицы в составил 4.7%, увеличившись на 0.2%**

безработных составило 60.8 тыс. человек, что на 3.2 тыс. больше по сравнению с аналогичным периодом прошлого года. Безработица больше затронула мужское население страны (60.9% от общего числа безработных), а также городских жителей (61.1% общего числа безработных). Уровень безработицы среди мужчин составил 5.6%, среди женщин – 3.8%. В городах безработица составила 6.4%, в сельской местности – 3.3%. Среди молодежи в возрасте 15-24 лет уровень безработицы достиг 13.3%, в возрастной категории 15-29 лет – 8%.

## Узбекистан

**ВВП и производство:** изменение ВВП и объемов производства по отраслям (% от предыдущего года)



Источник: национальные ведомства

**Производство сельского хозяйства выросло на 7.3%**

**Комментарии:** - *turkiston-press.uz* – В Узбекистане за первое полугодие 2013 года объем производства продукции сельского хозяйства вырос на 7.3% по сравнению с аналогичным периодом прошлого года и составил 12.943 трлн. сумов, сообщает НИА «Туркистон-пресс». В общем объеме, по данным Госкомстата страны, продукция растениеводства составила 7.488 трлн сумов, что показывает рост на 7.5%, животноводства – 5.455 трлн сумов (+ 7.2%). Распределение сельхоз продукции по категориям хозяйств за отчетный период следующее: дехканскими хозяйствами произведено 74.3% (в 2012 году — 72.8%) общего объема продукции, фермерскими хозяйствами - 23.8% (25.1%), сельхозпредприятиями — 1.9% (2.1%).

**В I полугодии освоено \$5.9 млрд инвестиции**

**Комментарии:** - *uzdaily.com* – Общий объем освоенных инвестиций в основной капитал в янв-июн 2013 года в национальной валюте составил более 12.08 трлн. сумов, что на 10.5% больше по сравнению с тем же периодом 2012 года. Об этом сообщает Госкомстат Узбекистана. В янв-июн 2013 года в целом по Узбекистану освоено инвестиций в основной капитал в долларовом эквиваленте в объеме \$5.9 млрд, что на 11.5% больше по сравнению с янв-июн 2012 года. В производственных отраслях экономики освоено инвестиций на 7.556 трлн. сумов (62.6% от общего объема), и в непроизводственных отраслях – 4.524 трлн. сумов (37.4%). Наибольший объем иностранных инвестиций и кредитов было направлено в такие

отрасли как транспорт и связь (36.4%) и топливно-энергетический (36.4%).

## Украина

**Доходы госбюджета за 8 месяцев сократились на 1.4% - до 217.6 млрд грн**

**Комментарии:** - *rbc.ua* – Доходы общего и специального госбюджета за 8 месяцев 2013 г. составили 217.6 млрд грн. Об этом сообщает пресс-служба Госказначейства. Таким образом, по сравнению с аналогичным периодом 2012 г. доходы сократились на 1.4%. В общий фонд государственного бюджета Украины за янв-авг поступило 187.6 млрд грн, что на 0.5% меньше, чем годом ранее. В специальный фонд госбюджета за отчетный период поступило 30 млрд грн (с учетом собственных поступлений бюджетных учреждений и субвенций из местного бюджета).

**Дефицит платежного баланса составил \$289 млн**

**Комментарии:** - *kommersant.ua* – Дефицит сведенного платежного баланса в июле составил \$289 млн против профицита \$808 млн в июле 2012 года, говорится в отчете Национального банка Украины (НБУ). При этом по итогам I полугодия был зафиксирован профицит \$1.88 млрд. За соответствующий период 2012 года был дефицит \$311 млн. "Дефицит текущего счета в июле почти не изменился по сравнению с июлем 2012 года - \$1.4 млрд. За 7 месяцев дефицит снизился до \$6.1 млрд (по сравнению с \$7.2 млрд в янв - июл 2012 года). Что было обусловлено, прежде всего, снижением объемов импорта энергоресурсов", - отметил Нацбанк. Дефицит внешнеторгового баланса за в июле снизился на 8% - до \$1.2 млрд. В результате 7 месяцев 2013 года Украина закончила с торговым дефицитом \$5.88 млрд, что на 27.5% меньше, чем в 2012 году.

**С начала года в Украину инвестировали \$905 млн**

**Комментарии:** - *delo.ua* – В июле 2013 года зафиксирован самый большой объем притока чистых иностранных инвестиций. Объем чистого притока прямых иностранных инвестиций в июле 2013 года был самым большим с начала текущего года и достиг \$905 млн, об этом сообщает "Интерфакс" со ссылкой на источник в правительственных кругах. "Формирование в июле профицита по капитальному и финансовому счету в размере \$1.1 млрд состоялось прежде всего за счет поступления прямых и портфельных иностранных инвестиций", отметил источник. По данным источника, дефицит текущего счета в июле почти не изменился по сравнению с июлем 2012 года, составив \$1.4 млрд. За янв-июл дефицит снизился до \$6.1 млрд с \$7.2 млрд за аналогичный период прошлого года в первую очередь из-за снижения объемов импорта энергоресурсов.

**Дефицит внешнеторгового баланса сократился до \$797**

**Комментарии:** - *news.ukrinform.ua* – Дефицит внешнеторгового баланса Украины в I полугодии 2013 года уменьшился на \$3 млрд 2.1 млн - до \$797.4 млн. Об этом сообщает Государственная служба статистики Украины. «Объем экспорта товаров и услуг Украины за I полугодие 2013 года составлял 37688.7 млн долл. США, импорта - 38486.1 млн долл. Сравнительно с I полугодием 2012 г. экспорт и

---

импорт составляли соответственно 93.5% и 87.2%. Негативное сальдо внешнеторгового баланса составляло 797.4 млн долл. (в I полугодии 2012 г. - минус 3799.5 млн долл.)», - говорится в сообщении. По данным Госстата, в структуре внешней торговли Украины сравнительно с I полугодием 2012 г. доля товаров в экспорте и импорте уменьшилась и составляет, соответственно, 81.6% и 90.8%.

---

*Кайрат Бейсенов, Отдел странового анализа АУ*

Государства-участники ЕАБР	Армения Беларусь Казахстан Кыргызстан Россия Таджикистан					
	январь-июнь 2013 г					
Показатель						
Рост ВВП (% , янв-июн 2013г к янв-июн 2012г)	3.5	1.4	5.1	7.9	1.4 *	7.5
Рост промышленного производства (% , янв-июн 2013г к янв-июн 2012г)	8.3	-4.2	1.8	18.4	0.1	6.6
Рост продукции сельского хозяйства (% , янв-июн 2013г к янв-июн 2012г)	2.1	1.5	1.4	1.9	2.0	12.1
Рост объема грузоперевозок (без трубопроводов) (% , янв-июн 2013г к янв-июн 2012г)	18.2	-9.5	8.8	6.1	-0.9	3.0
Инвестиции в основной капитал (% , янв-июн 2013г к янв-июн 2012г)	-6.5 **	8.8	7.9	6.1	-1.4	9.3
Экспорт (млрд \$, янв-июн 2013г )	0.7	19.2	41.1	0.7	252.5	0.6
Импорт (млрд \$, янв-июн 2013г )	2.0	20.9	23.1	2.6	160.9	1.9
Сальдо текущего счета (в % к ВВП, янв-июн 2013г)	-19.8 **	-17.0 **	2.3	-37.6 **	5.1 **	-1.5 **
Обменный курс, национальная валюта к доллару США (средний за янв-июн 2013г)	412.4	8679.7	150.9	48.0	32.7	4.8
Инфляция, ИПЦ (% , июнь 2013г к июню 2012г )	6.5	19.8	5.9	8.1	6.9	5.5
Рост денежной массы, М2 (% , июнь 2013г к июню 2012г)	11.7	42.3	7.7	22.2	15.5	24.5
Золотовалютные резервы (в месяцах импорта товаров , июнь 2013г)	4.9	2.3	6.8	4.6	19.2	0.6 **
Профицит / дефицит государственного бюджета (в % к ВВП за янв-июн 2013г) <sup>1</sup>	1.6	1.9	12.4	-0.3	1.9 **	3.6
Рост кредитования экономики банками (% , июнь 2013г к июню 2012г) <sup>2</sup>	10.7	36.0	14.0	34.5	18.7	42.7
Показатель качества активов банковской системы, неработающие кредиты / кредиты (% , июнь 2013г)	5.6 **	4.7 **	35.5 **	5.9	3.6	18.2
Показатель адекватности капитала банковской системы, капитал / активы (% , июнь 2013г)	16.4 **	14.7 **	12.8	24.6	13.5	21.5

Источники: национальные ведомства

Примечания:

<sup>1</sup> В Беларуси, Казахстане, России указан профицит/дефицит консолидированного бюджета в % к ВВП

<sup>2</sup> В Беларуси и России указан объем кредитов банковского сектора; в Таджикистане указан объем кредитов кредитных организаций

<sup>3</sup> В Беларуси и России указан объем депозитов в банковском секторе

\* - оценка национальных ведомств

\*\* - показатель за март или январь-март 2013