



Евразийский Банк Развития

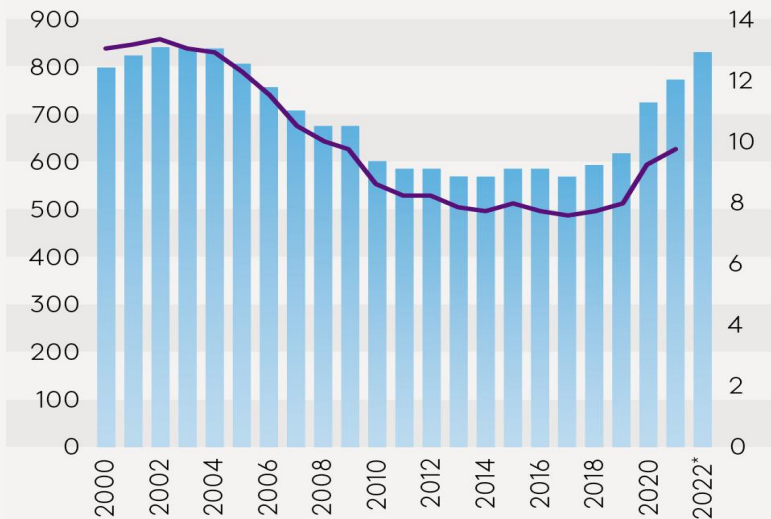
Продовольственная безопасность и раскрытие агропромышленного потенциала Евразийского региона

Презентация доклада

13 апреля 2023 г.



ГЛОБАЛЬНАЯ ПРОДОВОЛЬСТВЕННАЯ БЕЗОПАСНОСТЬ УХУДШАЕТСЯ



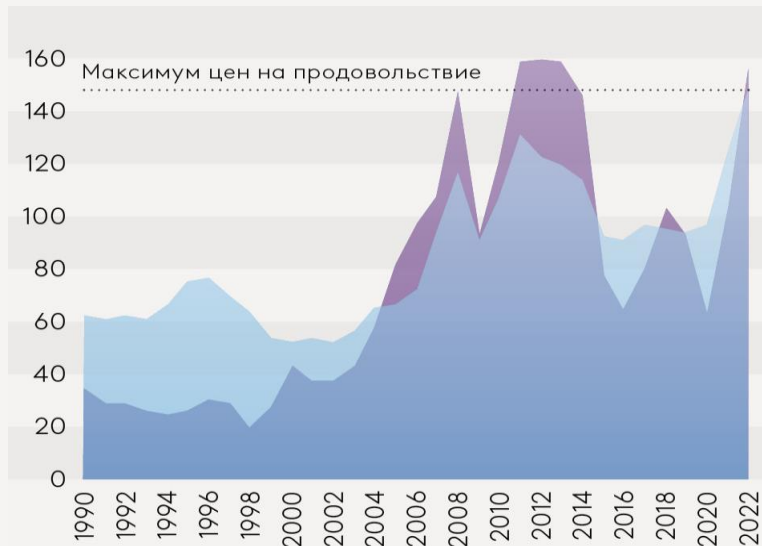
Численность недоедающих (млн чел.)



Распространенность недоедания (в %, правая шкала)

* Оценка ВПП ООН

Источник: FAO, UN



Индекс продовольственных цен



Индекс цен на нефть Brent

Среднее значение 2014-2016 = 100

Источник: Всемирный банк

По итогам 2022 г. число людей, страдающих от голода и недоедания на планете, оценивается на уровне **828 млн чел.** Ожидаем **продолжительный период устойчиво высоких цен** на продовольствие.

ЕВРАЗИЙСКИЙ РЕГИОН ОБЛАДАЕТ ОДНИМ ИЗ САМЫХ ЗНАЧИТЕЛЬНЫХ ПОТЕНЦИАЛОВ АПК В МИРЕ

ПОТЕНЦИАЛ
РАСШИРЕНИЯ ЗЕМЕЛЬ



10%

земель сельскохозяйственного назначения планеты сконцентрировано в Евразийском регионе (при 3% населения)

ПОТЕНЦИАЛ
ИНТЕНСИФИКАЦИИ



1,5-2x

потенциал повышения урожайности по большинству сельхозкультур

НАЛИЧИЕ
РАБОЧЕЙ СИЛЫ



130 млн

человек трудоспособного населения (при доле сельского населения в 33%)

БЛИЗОСТЬ К
РЫНКАМ СБЫТА
(при условии обеспечения логистики)



















3 млрд

человек – ближайшие потребители (Китай, Индия, страны Ближнего Востока и др.)

До 2035 г. **климатический фактор** будет иметь ограниченное влияние на производство продовольствия в Евразийском регионе, определяющую роль будет играть развитие и применение технологий.

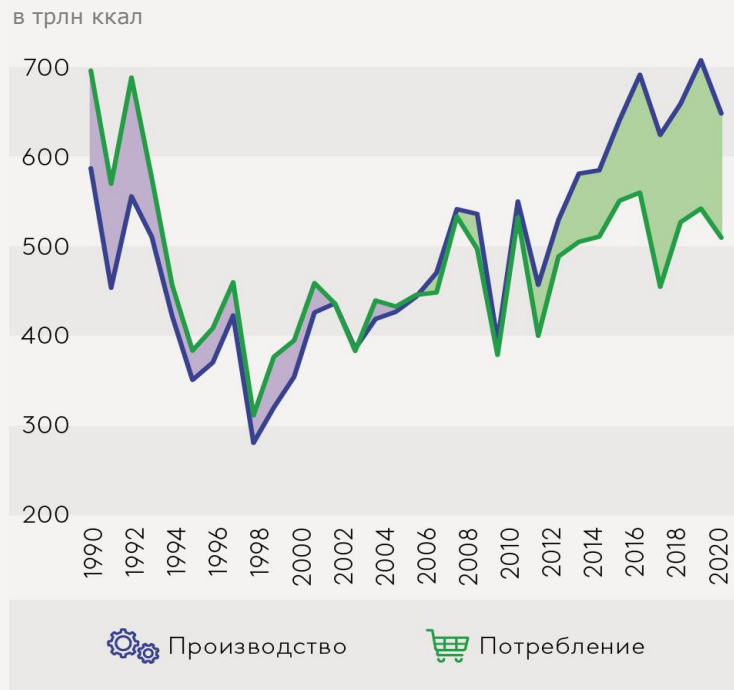
ПРОДОВОЛЬСТВЕННАЯ БЕЗОПАСНОСТЬ В ЕВРАЗИЙСКОМ РЕГИОНЕ В ЦЕЛОМ ОБЕСПЕЧЕНА

Уровень самообеспеченности, в %, 2021 г.

	 Армения	 Беларусь	 Казахстан	 Кыргызстан	 Россия	 Таджикистан	 Узбекистан	Евразийский регион
 Зерно	20	90	125	62	150	61	73	132
 Картофель	101	100	104	99	88	96	88	92
 Овощи и бахчевые	102	103	108	96	87	102	129	103
 Фрукты и ягоды	103	57	38	111	44	96	122	65
 Мясо всех видов	61	134	82	87	101	92	96	100
 Молоко и молоко-продукты	83	263	93	110	84	99	99	97
 Яйца	100	128	100	90	98	98	100	99
 Сахар	12	141	8	68	100	0	0	84
 Растительные масла	1	220	91	11	117	24	44	151

Источник: ЕАБР

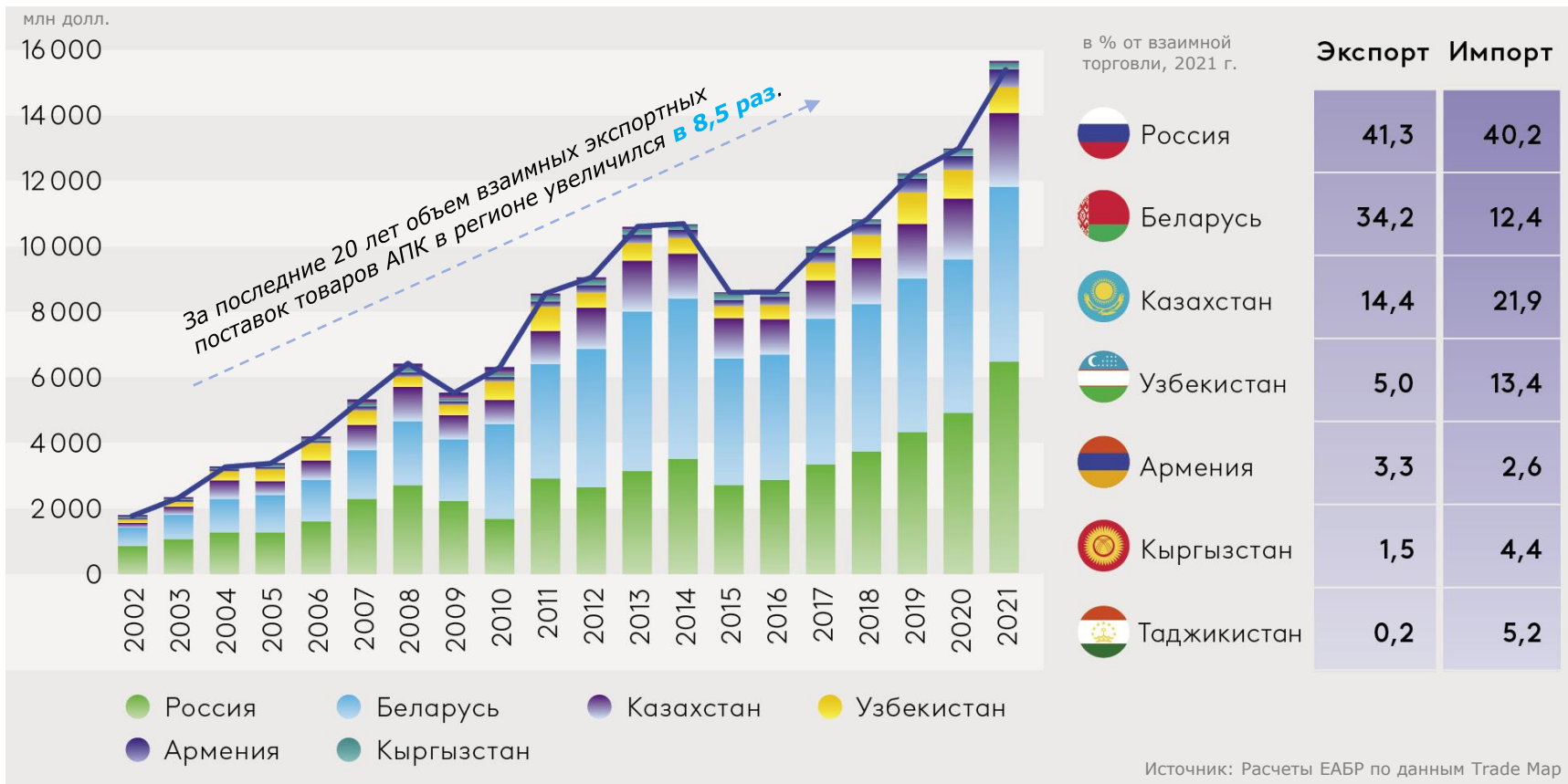
Динамика производства и потребления продовольственной продукции



Источник: ЕАБР

Благодаря развитию АПК Евразийский регион является **чистым экспортером** продовольствия в пересчете на энергетическую ценность. Однако на уровне отдельных стран и продуктов сохраняются проблемы.

ВЗАИМНАЯ ТОРГОВЛЯ ПРОДУКЦИЕЙ АПК – ВАЖНЫЙ ЭЛЕМЕНТ ПРОДОВОЛЬСТВЕННОЙ БЕЗОПАСНОСТИ



Источник: Расчеты ЕАБР по данным Trade Map



ЦЕЛЕСООБРАЗНО РАСШИРЕННОЕ ПОНИМАНИЕ ПРОДОВОЛЬСТВЕННОЙ БЕЗОПАСНОСТИ

« Продовольственная безопасность существует, когда все люди в любой момент времени имеют физический, социальный и экономический доступ к достаточно безопасному и питательному продовольствию, которое отвечает их рациону питания и предпочтениям в еде для активной и здоровой жизни »



Rome Declaration on World Food Security. Rome. 13-17 November 1996

- ✓ *Обеспечение устойчивой и экономически эффективной продовольственной безопасности может опираться на рыночное функционирование механизмов внешней торговли и эффективную логистику*
- ✓ *Госпрограммы по обеспечению продовольственной безопасности могут включать возможность импорта продовольствия*
- ✓ ***Расширительное понимание продовольственной безопасности может включать наличие эффективных и надежных каналов экспорта-импорта, получение экспортной выручки и экономически эффективный импорт.***

МЕТОДИКА ОЦЕНКИ ПРОИЗВОДСТВЕННО-РЕСУРСНОГО И ЭКСПОРТНОГО ПОТЕНЦИАЛА АПК

Формирование национальных **балансов ресурсов и использования** для 9 критически важных продуктовых групп

1

Моделирование динамики объемов **производства в АПК** на основе гипотез по ключевым показателям: пахотные земли, технический прогресс, потребление и т.д.

2

Моделирование динамики объемов **потребления продукции АПК** на основе среднудушевого потребления, денежных доходов, демографических процессов и т.д.

3

Расчёт ресурсного потенциала **экспорта** на основе балансовой логики исходя из оценок объёмов производства и потребления

4

УВЕЛИЧЕНИЕ ПРОИЗВОДСТВА ПРОДОВОЛЬСТВЕННОЙ ПРОДУКЦИИ В ДВУХ СЦЕНАРИЯХ К 2035 Г.

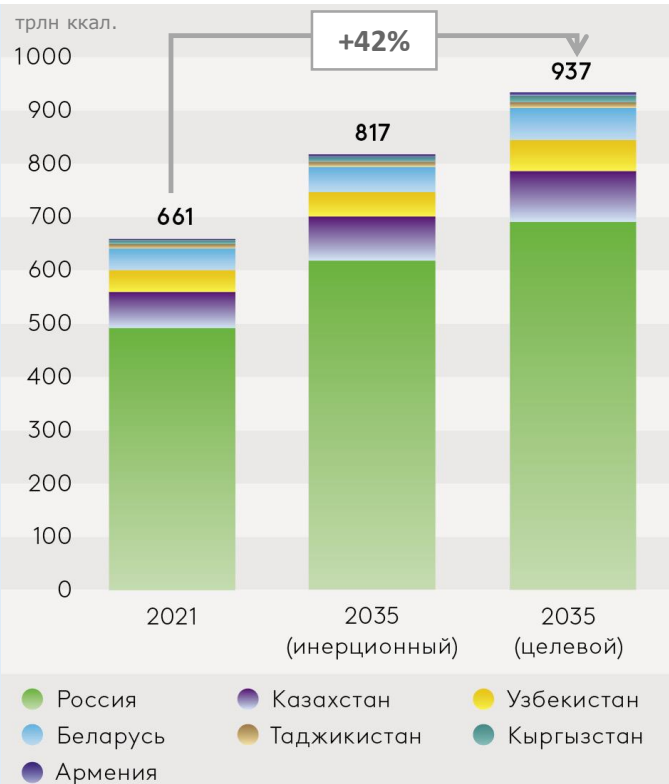
24-42 %

увеличение объемов производства продукции АПК к 2035 г. в пересчете на энергетическую ценность.

1,5-2,5 %

ежегодный рост производства в 2022-2035 гг. в среднем для Евразийского региона.

По странам: 4,7-6,9% в РА; 1,2-2,9% - РБ; 1,5-2,5% - РК; 1,1-3,1% - КР; 1,6-2,4% - РФ; 2,1-3,3% - РТ; 0,7-2,5% - РУ.

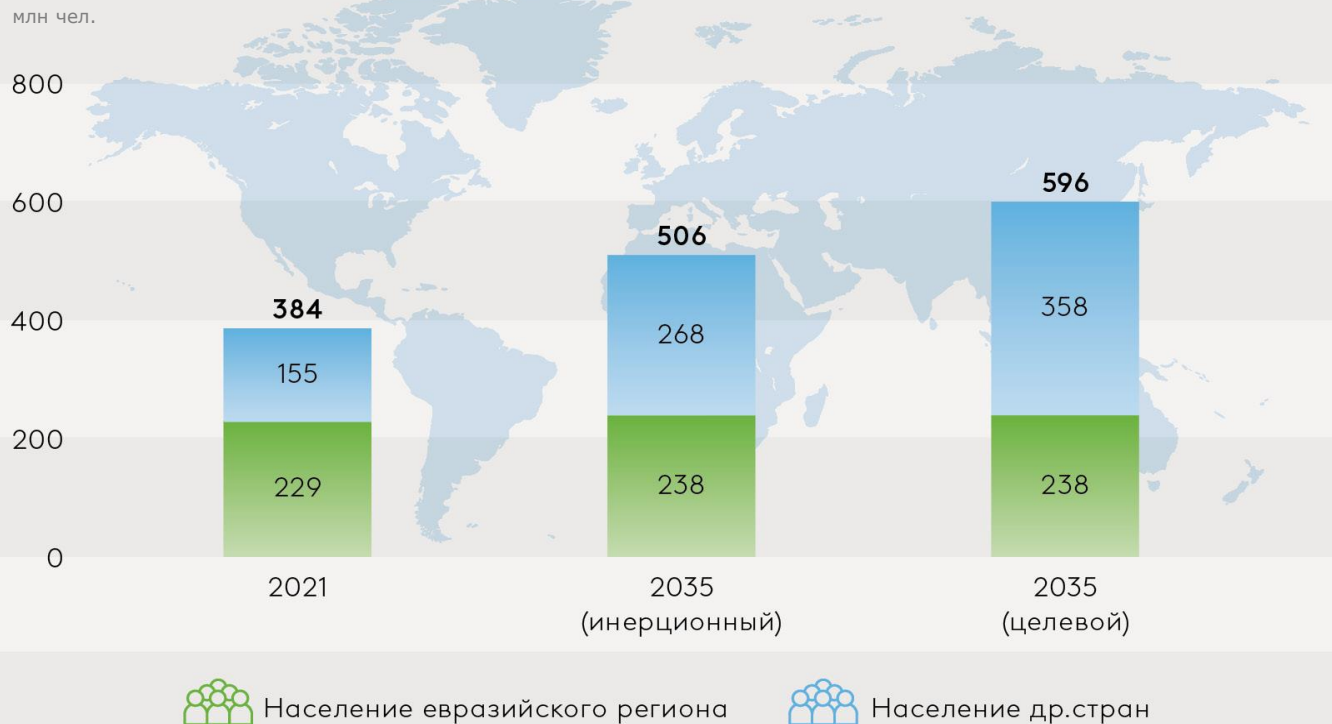


ЕВРАЗИЙСКИЙ РЕГИОН СМОЖЕТ «ПРОКОРМИТЬ» 600 МЛН ЧЕЛОВЕК

600 млн чел.

способен прокормить Евразийский регион, включая **238 млн чел.** собственного населения и дополнительно до **358 млн чел.** в третьих странах.

В случае более эффективного использования имеющихся в резерве посевных площадей и быстрого развития новой логистики оценка повышается до **700 млн чел.**



Источник: Расчеты ЕАБР на 31 августа 2022 г.

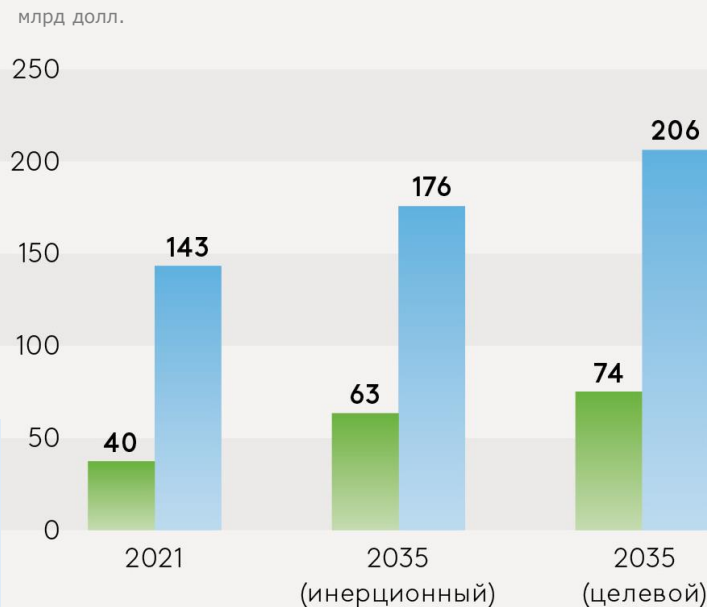
СУЩЕСТВЕННЫЕ ПОСТУПЛЕНИЯ ОТ ЭКСПОРТА АПК

23–35
млрд долл.

прирост экспорта
АПК к 2035 г.
(увеличение почти в
2 раза).

8–12
млрд долл.

прирост взаимной
торговли к 2035 г.
(15,4 млрд долл. в
2021 г.). Темпы
будут отставать
ввиду
насыщенности
внутреннего рынка.



Экспорт АПК



Выпуск АПК

Экспорт АПК	2021	Инер- ционный	Целевой
 Армения	0,7	1,3	1,3
 Беларусь	6,0	7,4	10,2
 Казахстан	3,2	4,6	6,2
 Кыргызстан	0,3	0,3	0,4
 Россия	28,1	47,5	53,8
 Таджикистан	0,0	0,1	0,1
 Узбекистан	1,5	1,9	2,2
Всего	39,8	63,1	74,2

Источник: ЕАБР



Транспортные коридоры:

- Северный Евразийский
- Центральный Евразийский
- TRACECA
- «Север – Юг»

Маршруты коридора «Север – Юг»:

- - - - - Западный
- Транскаспийский
- - - - - Восточный
- Автодорожный Россия – Грузия – Армения

Источник: ЕАБР

- Наиболее эффективные **направления экспорта** продовольствия из Евразийского региона: Юго-Восточная Азия (Китай, Индия, Вьетнам и др.), Ближний Восток (Саудовская Аравия, Иран и др.), Африка (Египет и др.).
- С учетом **демографического фактора и ограниченного ресурсного потенциала АПК** эти страны сохраняют высокий уровень импорта продовольствия. Наибольшее количество недоедающих в мире – в Азии – 425 млн и в Африке – 278 млн.
- Потенциальная **емкость** импорта данными регионами **существенно выше**, что создает дополнительные возможности наращивания экспорта.
- Направления экспорта совпадают с планами развития **Евразийского транспортного каркаса**, в том числе Северного и Центрального евразийских коридоров, МТК "Север - Юг" и TRACECA.



РАЗВИТИЕ ТРАНСПОРТНО-ЛОГИСТИЧЕСКОЙ ИНФРАСТРУКТУРЫ*

- ✓ Строительство и модернизация объектов основной и вспомогательной транспортной инфраструктуры с целью усиления логистики на восточном и южном направлениях (МТК «Север—Юг», портовая инфраструктура, ЕТПС и др.)
- ✓ Совершенствование технологий перевозок, в т.ч. через цифровизацию транспортных коридоров
- ✓ Совершенствование мягкой инфраструктуры (гармонизация и упрощение перевозок и процедур пересечения границ)

ИМПОРТОЗАМЕЩЕНИЕ В МАШИНОСТРОЕНИИ

- ✓ Сельхозмашиностроение с возможностью лизинга, в т.ч. производство оборудования для животноводства, птицеводства, свиноводства и молочного скотоводства, включая высокотехнологичные сегменты и др.
- ✓ Производство с возможностью лизинга подвижного состава для железнодорожных, автомобильных, морских и речных перевозок, включая торговый флот (в т.ч. зерновозы)

РАЗВИТИЕ ТЕХНОЛОГИЧЕСКОЙ БАЗЫ АПК

- ✓ Внедрение современных водосберегающих технологий (мегапроект «Водно-энергетический комплекс ЦА»)
- ✓ Государственная поддержка форсированного развития современных технологий в АПК, в т.ч. на основе действующих игроков, (селекция, семеноводство, племенное животноводство, производство комплексных удобрений, ветеринарные препараты, кормовые добавки и т.д.)
- ✓ Развитие аграрной науки и др.

ФОРМИРОВАНИЕ БЛАГОПРИЯТНОЙ РЕГУЛЯТОРНОЙ СРЕДЫ

- ✓ Поддержка крупных с/х производителей, экспортеров, трейдеров и стимулирование кооперации мелких хозяйств
- ✓ Политика стимулирования внутреннего спроса (в т.ч. для компенсации рисков перепроизводства)
- ✓ Регулирование ВЭК ЦА
- ✓ Устранение барьеров и ограничений внутри ЕАЭС
- ✓ Развитие финансовой (в т.ч. расчетов в национальных валютах) и страховой инфраструктуры и др.

* Мегапроекты «Единая товаропроводящая сеть» и «Евразийский транспортный каркас»

Շնորհակալութիւնս ուշադրութեան համար.

Дзякуй за ўвагу!

Назар аударғандарыңызға рахмет!

Назар салганыңыздарга рахмат!

Благодарю за внимание!

Раҳмати калон!

