

МАКРОЭКОНОМИЧЕСКИЙ ДАЙДЖЕСТ

Новости глобальной экономики

США: окончательная оценка **роста ВВП** страны за IV квартал была оставлена без изменения на уровне 2.2% в годовом масштабе с учетом сезонности. Медианный прогноз экспертов, по данным Bloomberg, предполагал ее пересмотр вверх до 2.4%. По итогам февраля неожиданно ощутило снизился **объем заказов на товары длительного пользования** (с и без учета транспортного оборудования). Между тем, число **продаж на первичном рынке жилья** в феврале превзошло большинство прогнозов, **индекс настроений потребителей по версии Мичиганского университета** снизился в меньшей степени, чем указывала предварительная оценка, а аналогичный индекс по версии **Conference Board** неожиданно заметно повысился, за март.

Федеральная Резервная Система не изменила параметры денежной политики по итогам заседания своего руководства в среду 17 марта. В коммюнике по итогам заседания исчезло указание на необходимость «терпения» в принятии решения о начале повышения процентной ставки, однако был существенно понижен прогноз в отношении этой ставки на конец года.

Европа: согласно предварительным оценкам за март, **индексы PMI для промышленности и сферы услуг** стран **еврозоны** выросли по сравнению с февралем в большей, чем ожидалось, степени. В отношении PMI для промышленности позитивная динамика оказалась еще более значительной согласно опубликованным сегодня окончательным оценкам. Также значительнее, чем ожидалось, выросли по итогам **марта индексы делового климата и ожиданий**, публикуемые Ifo и **индекс настроений потребителей** по версии GfK.

В понедельник на этой неделе международное рейтинговое агентство **Fitch** снизило **суверенный рейтинг Греции** в евро на две ступени с В до ССС.

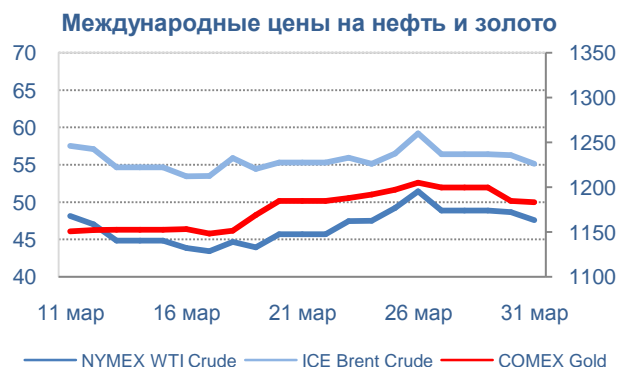
Правительство **Греции** представило на одобрение европейских властей **программу мер по восстановлению долговой устойчивости** страны. Соглашение с ЕС по поводу этой программы является условием для возобновления финансовой поддержки Греции.

Азия: в **Китае** повысился по итогам марта **индекс PMI для промышленности** как по официальной версии, в то время как такой же индекс по версии HSBC снизился. Кроме того, немного снизился по сравнению с февралем официальный **PMI для сферы услуг**. Между тем, по итогам февраля существенно повысился **индекс опережающих экономических индикаторов**.

В **Японии**, рост **экспорта** из страны превысил ожидания экспертов по итогам февраля. Между тем, **PMI для промышленности** снизился по итогам марта. **Продажи в розничной торговле** неожиданно для большинства экспертов снизились по итогам февраля. Снижение **промышленного производства** в феврале также оказалось значительнее, чем ожидалось, согласно предварительной оценке. Слабыми оказались **индексы ожиданий в промышленности и сфере**

услуг согласно опросу Танкан за I квартал 2015г.

Товарные рынки: цены на большинство видов сырья выросли в середине позапрошлой недели после пересмотра вниз прогноза ФРС США относительно ее процентной ставки на конец года, спровоцировавшего ослабление доллара к другим основным валютам. Нефть получила оказавшийся временным стимул к росту в двадцатых числах марта на фоне роста напряженности вокруг Йемена.



Источник: Thomson Reuters

Цены на **нефть** по итогам торгов 31 марта 2015

года: официальные цены нефтяных фьючерсов ближайшего месяца поставки составили в Лондоне на InterContinental Exchange Futures Europe – \$55.11 (+2.99% по сравнению с 17 марта) за баррель; в Нью-Йорке на New York Mercantile Exchange – Light Sweet Crude Oil – \$47.60 (+9.53% по сравнению с 17 марта) за баррель.

Цены на **золото** по итогам торгов 31 марта 2015 года: официальная цена фьючерсов на золото ближайшего месяца поставки в Нью-Йорке на COMEX составила \$1183.1 за унцию (+3.03% по сравнению с 17 марта).

Константин Фёдоров, Отдел странового анализа АУ

НОВОСТИ В ГОСУДАРСТВАХ-УЧАСТНИКАХ ЕАБР

Армения

- **Рост показателя экономической активности (ПЭА)** в феврале 2015 года оценивается в 3.6% в годовом выражении, сообщила национальная статистическая служба.
- **Объем промышленного производства** в феврале 2015 вырос на 2.6% в годовом выражении. **Объем валовой продукции сельского хозяйства** вырос на 4.9% в годовом выражении. **Объем строительства** сохранился на прежнем уровне. **Оборот торговли** сократился на 6.4% в годовом выражении. **Объем услуг (без торговли)** вырос на 5.3% в годовом выражении.
- **Экспортные поступления** в феврале 2015 года составили \$87.4 млн., что на 27.9% меньше чем в феврале 2014 года. По отношению к предыдущему месяцу экспорт вырос на 15.6%.
- **Импорт** в феврале 2015 года составил \$232.4 млн., что на 24.1% меньше по сравнению с февралем 2014 года. В сравнении с предыдущим месяцем импорт вырос на 18%.
- **Чистый приток поступлений денежных переводов** в феврале 2015г. составил около \$41.2 млн. против порядка \$76.4 млн. за февраль 2014 года (-46.1% в годовом выражении).
- Азиатский Банк Развития (АБР) понизил **прогноз роста ВВП** на 2015 год с 4.6% до 1.6% из-за "давления" со стороны российской экономики. Об этом говорится "Обзоре по развитию Азии 2015".

Индексы активности отраслей экономики на конец февраля 2015 г.



Источник: НСС РА

Показатель экономической активности



Источник: НСС РА

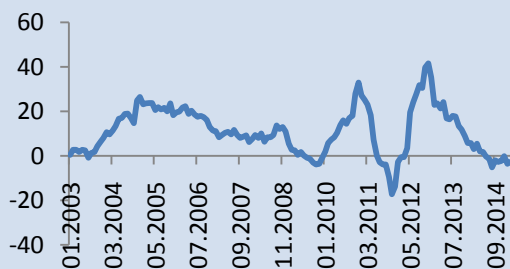
Комментарии: состояние ПЭА незначительно улучшилось в феврале 2015г. Его рост ускорился до 3.6% в годовом выражении благодаря показателям в сельском хозяйстве, промышленности, в услугах (кроме торговли). Улучшение в этих секторах частично компенсировало спад в торговле, наблюдаемый уже в течение четырех месяцев в результате ослабления внутреннего спроса вследствие сокращения денежных переводов из РФ и девальвации драма. Производство в строительстве в феврале сохранилось на прежнем уровне, что и годом ранее. В результате по итогам двух месяцев рост ПЭА ускорился до 2.5% в годовом выражении (2.4% за аналогичный период 2014г.). Согласно консенсус-прогнозу, рост ВВП составит 1.6% в 2015г., но такой прогноз выглядит завышенным, и, вероятно, следует ожидать более существенного замедления.

Арман Ахунбаев, Отдел странового анализа АУ

Беларусь

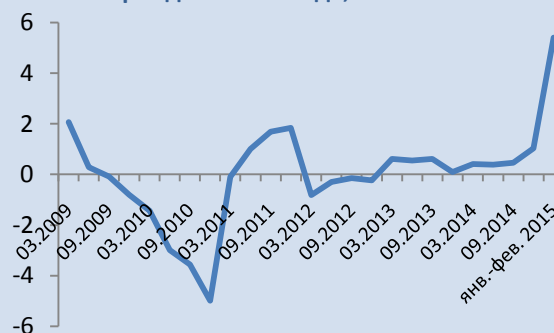
- По итогам февраля **средняя реальная заработная плата** уменьшилась на 2.7% по сравнению с тем же месяцем прошлого года.
- Согласно данным Министерства финансов, за период с января по февраль 2015г. **профицит бюджета сектора государственного управления** составил 6.9 трлн рублей, или 4.9% от ВВП, а **профицит республиканского бюджета** 6.5 трлн рублей, или 5.4% от ВВП.
- Также по данным Минфина, по состоянию на 1 марта 2015г. **государственный долг** страны составил 240 трлн рублей, увеличившись по сравнению с началом года на 42.6 трлн рублей, или на 21.6%. Из него **внешний государственный долг** составил \$12.4 млрд, уменьшившись с начала года на \$161.6 млн, или на 1.3% (с учетом курсовых разниц), а **внутренний государственный долг** 55.1 трлн рублей, увеличившись с начала года на 6.8 трлн рублей, или на 14.0% (с учетом курсовых разниц).
- Согласно данным Белстата, **баланс внешней торговли товарами** по итогам января-февраля 2015г. сложился с дефицитом на уровне \$108.7 млн. В январе-феврале прошлого года этот дефицит был равен \$286 млн.

Рост средней реальной начисленной заработной платы, в % к тому же месяцу прошлого года



Источник: Белстат

Сальдо республиканского бюджета за период с начала года, в % ВВП



Источник: СЕИС, Министерство финансов РБ

Комментарии:

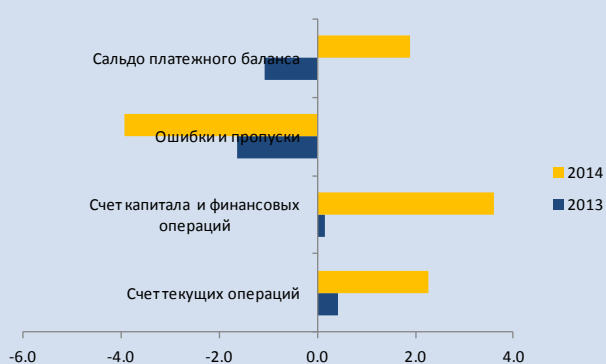
В текущем году характер бюджетной политики в стране кардинальным образом изменился по сравнению с тем, который наблюдался в течение предшествующих, по крайней мере, 5 лет. Хотя показатели профицитов республиканского и консолидированного бюджета, скорее всего, не останутся на таких высоких уровнях, как по итогам первых двух месяцев 2015г., сдвиг состояния государственных финансов может оказать значительное влияние на состояние экономики, способствуя восстановлению ее устойчивости после длительного периода, когда укреплению платежного баланса и бюджета уделялось меньше внимания.

Константин Фёдоров, Отдел странового анализа АУ

Казахстан

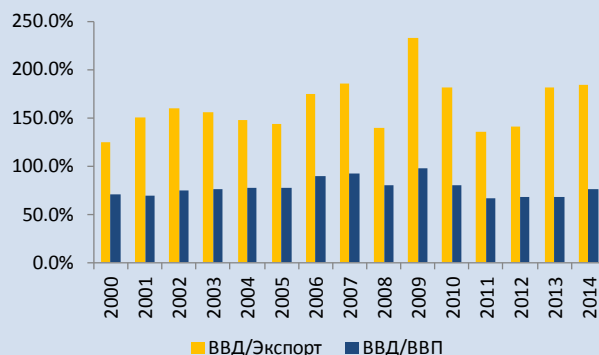
- **Платежный баланс** по итогам 2014г. сложился с положительным сальдо, которое составило \$3.9 млрд (1.9% ВВП) против -\$2.4 млрд в 2013г. (-1.1% ВВП).
Профицит внешней торговли по итогам 2014г. составил \$35.6 млрд (17.3% ВВП) против \$34.8 млрд в 2013г. (15.8% ВВП). **Счет текущих операций** сложился с положительным сальдо в \$4.6 млрд (2.3% ВВП) против \$0.9 млрд в 2013г. (0.4% ВВП).
Положительное сальдо счета капитала и финансовых операций по итогам 2014г. составило \$7.4 млрд (3.6% ВВП) против \$0.3 млрд (0.2% ВВП) в 2013г. **Ошибки и пропуски** платежного баланса по итогам 2014г. сложились с отрицательным значением в \$8.1 млрд (-3.9% ВВП) против \$3.6 млрд в 2013г. (-1.7% ВВП).
- **Поток прямых инвестиций** по направлению Казахстана составил \$9.6 млрд (4.6% ВВП) по итогам 2014г., что на 6.4% меньше чем в 2013г.
- **Валовой внешний долг (ВВД)** по состоянию на конец 2014г. составил \$157 млрд против \$149.9 млрд по итогам 2013 года (+4.8% в годовом выражении), сообщил Национальный банк.
- Международное рейтинговое агентство Moody's подтвердило **кредитный рейтинг Казахстана** на уровне "Ваа2", прогноз был изменен с "позитивного" на "стабильный".

Компоненты платежного баланса (в % ВВП)



Источник: НБ РК

Внешний долг на конец 2014г. (в % ВВП)



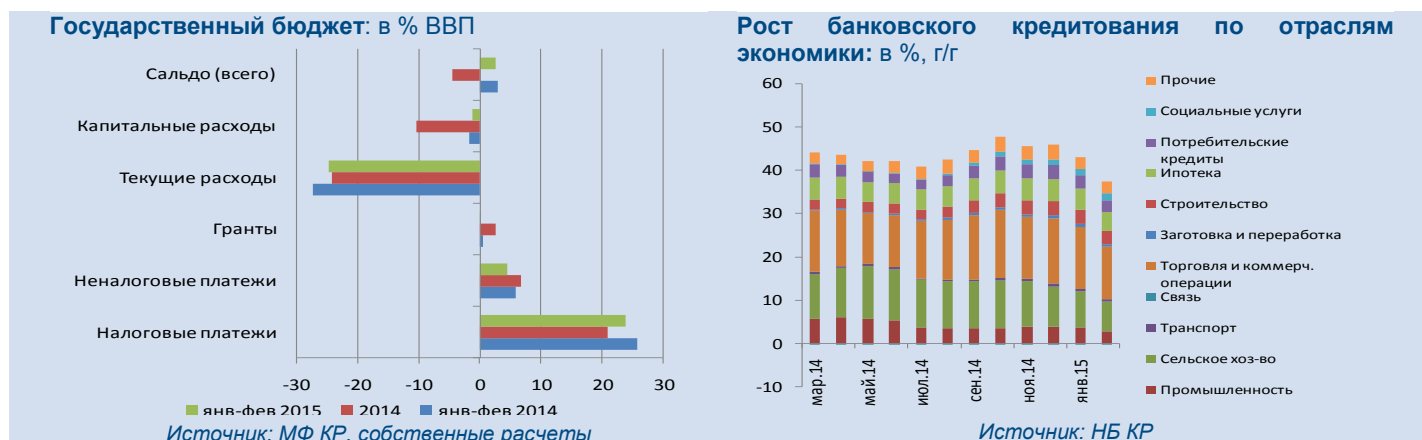
Источник: АС РК

Комментарии: состояние платежного баланса улучшилось по итогам 2014г., что в совокупности с ужесточением денежно-кредитной политики и валютными интервенциями позволило сохранить стабильность тенге, несмотря на ухудшение внешней конъюнктуры, сокращение экспорта (-7.6% в годовом выражении) и сильный отток капитала (в том числе внутреннего в результате активного процесса долларизации экономики). По итогам 2014г. сальдо стало профицитным (\$3.9 млрд) благодаря формированию положительного сальдо счета текущих операций и активному внешнему заимствованию, благоприятно сказавшемуся на сальдо счета финансовых операций. В 2015г. в контексте спада цен на нефть и металлы, сокращения объемов добычи нефти, можно ожидать существенного сокращения экспорта, формирования отрицательного сальдо счета текущих операций и, с учетом сложного геополитического контекста и менее благоприятных перспектив в экономике, дополнительного снижения притока прямых инвестиций. Ожидаемое ухудшение платежного баланса ассоциируется с сохранением давления на тенге, которое усиливается на фоне укрепления доллара на мировых рынках и текущей потери конкурентоспособности.

Арман Ахунбаев, Отдел странового анализа АУ

Кыргызстан

- **Сальдо государственного бюджета** с учетом грантов и кредитов по программе госинвестиций за январь-февраль 2015г. сложилось с профицитом на уровне 2.7% ВВП. Доходы госбюджета составили 14.5 млрд. сом или 28.5% ВВП. Расходы госбюджета составили 13.1 млрд. сом или 25.9% ВВП.
- Рост объемов **банковского кредитования** в годовом выражении составил 37.4% на конец февраля 2015 года. Основной вклад внесли сельскохозяйственные кредиты в сомах (+30.3%, г/г, доля в общем объеме сомовых займов – 35.3%) и кредиты в иностранной валюте в сектора торговли (+40.3%, г/г, и доля в общем объеме валютных займов – 40.8%), строительства и ипотеки (+51.7%, г/г, и доля в общем объеме валютных займов - 21.7%).
- В январе-феврале 2015г. сданы в эксплуатацию 897 **индивидуальных жилых домов** общей площадью 100.5 тыс. кв. метров, или 94% к уровню января-февраля 2014г.
- Правление Национального банка КР 30 марта 2015 года приняло решение оставить без изменений размер **учетной ставки** на уровне 11%.
- На 20 марта 2015 года **рост потребительских цен** составил 0.08%. В том числе, цены на продовольственные и непродовольственные товары снизились на 0.2% и 0.4%, соответственно. Цены на услуги выросли на 0.7%. Рост цен в годовом выражении составил 8.6%.



Комментарии: падение спроса на новое жилье, снижение уровня доходов в госбюджет и замедление темпов роста кредитования являются индикаторами роста кризисных явлений в экономике по мере увеличения дефицита платежного баланса. С начала текущего года политика сдерживания расходов (в соответствии с темпами поступления доходов) позволяет Правительству создавать буферный запас на будущее. Ужесточение денежной политики НБКР, с одной стороны позволило удержать рост цен, но, с другой стороны, повлияло на темпы роста кредитов. При этом, статистика не фиксирует увеличения просроченных займов и значительного ухудшения качества кредитного портфеля, хотя в январе наблюдался рост «кредитов под наблюдением».

Разрабатываемые правительством антикризисные мероприятия, в первую очередь могут коснуться госбюджета, который согласно утвержденному плану в 2015 году должен составить 3.3% ВВП. НБКР, со своей стороны, может отказаться от чрезмерных валютных интервенций для поддержки экономики.

Эльвира Курманалиева, Отдел странового анализа АУ

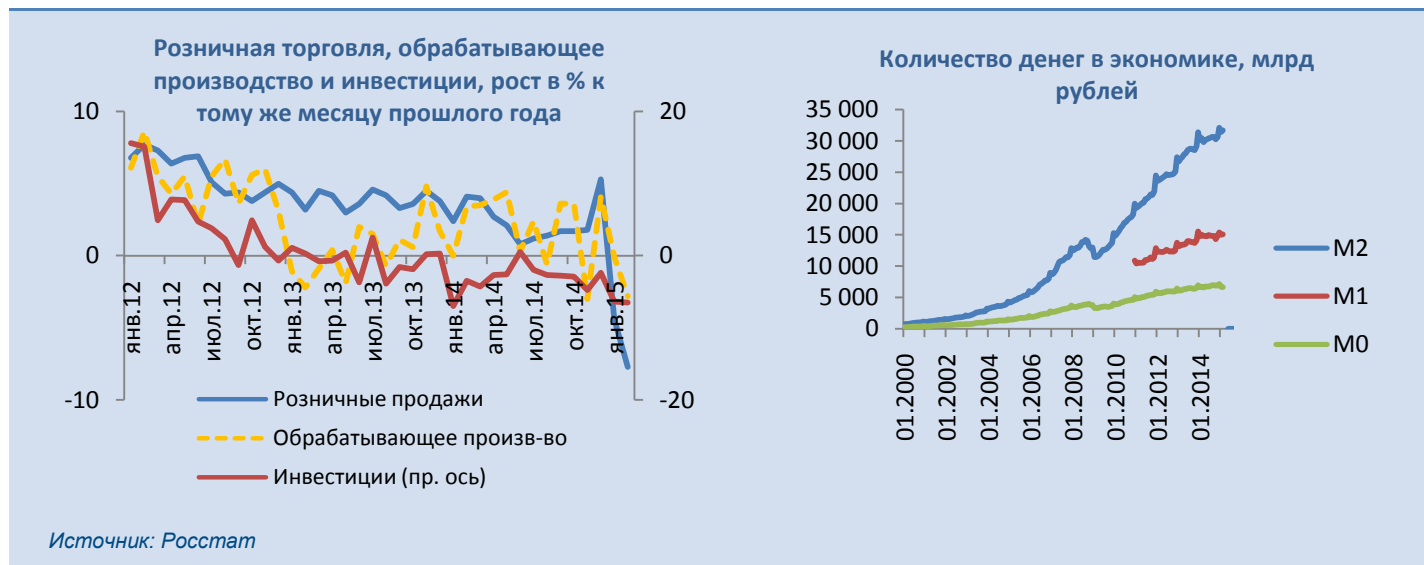
Россия

- По итогам февраля **производство в промышленности** снизилось по сравнению с тем же периодом прошлого года на 1.6%. Снижение составило 2.8% в **обрабатывающих отраслях**, 1.7% в **производстве и распределении энергии, газа и воды**. Производство в **добывающих отраслях** выросло на 0.1%.

В добывающих отраслях, выросла на 3.9% **добыча угля**, на 0.2% **сырой нефти**, на 3.2% **металлических руд**. На 8.8% снизилась по сравнению с февралем 2014г. добыча **природного газа**.

Среди обрабатывающих отраслей, максимальный рост наблюдался в **химической, пищевой и деревообрабатывающей промышленности** (на 5.8%, 4.6% и 4.0% соответственно), а наиболее значительный спад по сравнению с тем же месяцем 2014г. в **целлюлозно-бумажной промышленности, производстве транспортных средств и оборудования и производстве машин и оборудования** (на 22.7%, 22.4% и 12.8%).

- Рост производства по сравнению с тем же месяцем 2014г. составил в феврале в **сельском хозяйстве** 3.2%, в отрасли **услуг связи** 4.7%. На 1.7% снизился **грузооборот транспорта**, объем работ в **строительстве** на 3.7%. **Площадь сданного в эксплуатацию жилья** выросла на 48.1%.
- Продажи в **розничной торговле** за февраль снизились по сравнению с февралем прошлого года на 7.7%, **инвестиции в основной капитал** на 6.5%.
- По итогам февраля 2015г. **реальные средние располагаемые доходы населения** снизились на 0.6%, а **реальная средняя располагаемая зарплата** на 9.9%. **Уровень безработицы** составил 5.8%, увеличившись с 5.5% в январе.
- По итогам марта **индекс PMI для промышленности** составил 48.1, снизившись с 49.7 в феврале.
- За период с 24 по 30 марта 2015г. **индекс потребительских цен (ИПЦ)**, по оценке Росстата, вырос на 0.3%, с начала марта на 1.0%, с начала года на 7.2%.
- Согласно данным Банка России (ЦБ РФ), годовой рост за февраль составил -0.4%, 0.4%, 4.1% для **денежных агрегатов M0, M1 и M2** соответственно. Аналогичные показатели за январь были равны 0.6%, 1.7%, 4.4%.



Комментарии:

Несмотря на то, что показатели роста экономической активности за февраль носили формально неблагоприятный характер, многие наблюдатели интерпретировали их в положительном духе. В частности, представителями Министерства экономики были сделаны заявления, согласно которым данные за январь-февраль могут стать основанием для пересмотра официального прогноза роста ВВП в текущем году в позитивном направлении. Эта позиция может базироваться на том, что на показатели роста в ряде секторов экономики в январе и феврале влияли негативные факторы, являющиеся краткосрочными. К ним относятся календарные эффекты, специфические факторы, воздействующие на динамику экспорта природного газа, а также спад в торговле после сильного всплеска на фоне девальвации рубля в конце 2014г. В то же время, заслуживающим внимания негативным фактом является повышение уровня безработицы в феврале. Рост этого показателя по итогам месяца с учетом сезонности наблюдается второй месяц подряд. Он не является неожиданным или слишком драматическим, однако вплоть до конца 2014г. его не было почти совсем.

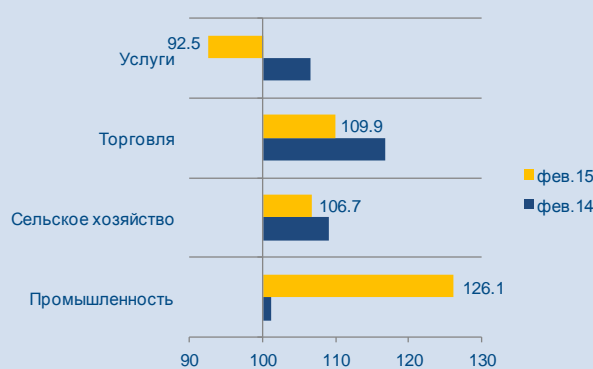
Между тем, ускорение инфляции по итогам последней недели марта после замедления в течение большей части месяца указывает на то, что Банк России не располагает значительным пространством для дальнейшего ослабления денежной политики после снижения своей ключевой ставки на 3% с декабря 2014г. Таким образом, потенциал использования денежной политики с целью поддержки экономического роста в стране ограничен, по крайней мере, в настоящий момент. В то же время, динамика денежных агрегатов по итогам февраля говорит о том, что, с большой вероятностью, экономика избежала полномасштабного денежного сжатия на фоне событий осени 2014-начала 2015г. Годовой показатель роста наиболее релевантного из денежных агрегатов, M2, достиг минимума на уровне 2.3% в ноябре прошлого года и ощутимым образом восстановился в последующие месяцы. Принимая во внимание существенную нормализацию обстановки на финансовых рынках в марте, этот результат может оказаться устойчивым.

Константин Фёдоров, Отдел странового анализа АУ

Таджикистан

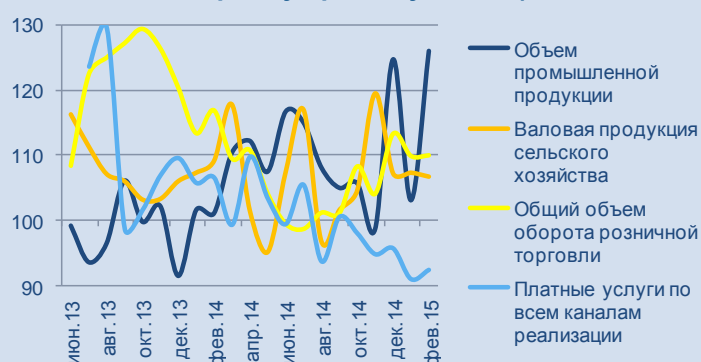
- Рост объемов продукции в **промышленности** в январе-феврале 2015 года по отношению к январю-февралю 2014-го составил 13.7%.
- В январе-феврале 2015 года к январю-февралю 2014-го, производство продукции в **сельском хозяйстве** выросло на 5.9%.
- В январе-феврале 2015 года к январю-февралю 2014 года **оборот розничной торговли** увеличился на 9.8%.
- В январе-феврале 2015 года **сектор услуг сократился на 8.1%** по сравнению с аналогичным периодом 2014-го.
- В январе-феврале 2015 года **инвестиции в основной капитал** за счет всех источников финансирования выросли на 0.1% к январю-февралю 2015-го.

Реальный сектор экономики
(в%, мес. к соотв мес. предыдущ. года)



Источник: АС РТ

Динамика основных отраслей экономики
(в%, нарастающим итогом с начала года к соотв. периоду предыдущ. года)



Источник: АС РТ

Комментарии:

В феврале 2015г. тенденция замедления экономической активности продолжилась во многих отраслях реального сектора. Объем предоставляемых услуг все еще находился в отрицательной зоне. Исключение составил промышленный сектор, где годовой рост в феврале 2015г. достиг 26.1%. В то время как основные отрасли обрабатывающей промышленности, производство текстиля, пищевых продуктов и табака, находились в стагнации, рост сектора был обеспечен производством строительных материалов и выработкой электроэнергии. При этом бум производства строительных материалов проходил на фоне сокращения инвестиций на 5.7%. Снижение поступлений денежных переводов уже сказалось на платежеспособности домохозяйств. Так, в январе 2015г. по сравнению с январем 2014г. реально располагаемые денежные доходы населения сократились на 3.2%. Более того, снижение привлекательности работы в России может повысить уровень безработицы в Таджикистане и усилить негативное давление внутреннего спроса. Для того чтобы смягчить последствия внешних шоков в течение 2015г. правительству необходимо предпринимать меры по трудоустройству и по оказанию адресной социальной помощи.

Айгуль Бердигулова, Отдел странового анализа АУ

Новости региона

Азербайджан

В 2014г. объем прямых зарубежных инвестиций составил \$2.2 млрд

Комментарии: – *Trend* – по сведениям Центрального банка Азербайджана в 2014 году прямые зарубежные инвестиции увеличились на 49.5 процента, составив \$2 208.8 млн. В целом за 2014 год чистые финансовые активы Азербайджана составили \$11,7 млрд. Согласно данным платежного баланса, эта сумма была сформирована за счет осуществленных Азербайджаном за рубежом прямых инвестиций (\$2 208.8 млн), портфельных инвестиций (\$429.5 млн) и других капиталовложений (\$9 053.9 млн). Из прямых инвестиций \$1 481 млн вложены Азербайджаном в нефтегазовый сектор, \$727.8 млн - в другие сектора. Другие инвестиции включают в себя торговые кредиты и авансы (\$4 085.7 млн), кредиты и ссуды (\$189.2 млн), депозиты и наличность (\$4 779 млн).

За 2014 год обязательства Азербайджана сформировались на сумму \$8 273.1 млн, из которых \$8 049.2 млн пришлось на вложенные в экономику страны прямые инвестиции (или \$4 413.5 млн с учетом репатриации привлеченных инвестиций), \$1 750.9 млн - на портфельные инвестиции.

\$3 133 млн из прямых инвестиций были вложены в нефтегазовый сектор Азербайджана, \$1 280.5 млн - в другие сектора.

Другие инвестиции включают в себя торговые кредиты и авансы (\$138.2 млн), кредиты и ссуды (\$1543.5 млн), депозиты и наличность (\$410 млн).

Профицит счета текущих операций платежного баланса Азербайджана снизился

Комментарии: – *Trend* – профицит счета текущих операций платежного баланса Азербайджана по итогам 2014 года составил \$10.4 млрд, снизившись по сравнению с аналогичным показателем прошлого года на 15.5 процента. Об этом говорится в платежном балансе, обнародованном Центральным банком Азербайджана (ЦБА) в 29 марта.

Как отмечается в платежном балансе, профицит счета текущих операций нефтегазового сектора Азербайджана за отчетный период составил \$18 млрд.

При этом, профицит счета текущих операций нефтегазового сектора полностью покрывает дефицит счета текущих операций ненефтяного сектора в \$7.6 млрд.

Общий профицит платежного баланса составил 4.2 миллиарда долларов, увеличившись на 9.2 процента по сравнению с аналогичным показателем предшествующего года.

Анализ платежного баланса по секторам показал, что, как и в предыдущие годы, в январе-декабре 2014 года внешнеэкономические операции в нефтегазовом секторе имели положительное сальдо, а в ненефтяном секторе - отрицательное.

Общий объем внешнеторгового оборота в 2014 году составил \$37.59 млрд, а положительное сальдо внешнеторгового баланса – \$18.9 млрд.

За отчетный период торговые отношения поддерживались Азербайджаном со 154 странами. При этом 8.3 процента торгового оборота пришлось на страны СНГ, а 91.7 процента - на другие зарубежные страны.

Азербайджан вел интенсивную торговлю с Италией, Турцией, Великобританией, Германией, США, Индонезией, Россией, Францией, Израилем и Японией. На долю этих стран пришлось 66,9 процента экспортно-импортных операций Азербайджана.

Молдова

Премьер Молдавии высказался за подписание нового соглашения о сотрудничестве с МВФ

Комментарии: – *ПРАЙМ* – по сообщению пресс-службы молдавского правительства, премьер-министр Молдавии Кирилл Габурич заявил о необходимости подписания нового соглашения о сотрудничестве с Международным валютным фондом (МВФ).

Встреча делегации МВФ с премьер-министром республики состоялась 30 марта в Кишиневе, в ходе нее была представлена новая глава миссии МВФ в Молдавии Иванны Владкова-Холлар. Стороны обсудили вопросы дальнейшего сотрудничества, а также высказались за продолжение дальнейших структурных реформ для обеспечения устойчивого экономического развития республики.

Премьер отметил, что правительство заинтересовано в укреплении конструктивных отношений и скорейшем подписании нового соглашения о сотрудничестве с МВФ с целью обеспечения финансовой стабильности и устойчивого экономического развития Республики Молдова.

Новая команда представителей МВФ в Молдавии до 3 апреля "промониторит" текущую финансово-экономическую ситуацию для того, чтобы "наметить цели сотрудничества на последующий период".

Глава новой Миссии МВФ в Молдавии Владкова-Холлар также встретила с министром экономики Стефаном Бриде. Стороны обсудили приоритеты, необходимые для обеспечения создания зоны углубленной и всеобъемлющей торговли между Молдавией и Европейским союзом, предусмотренной в рамках Соглашения об ассоциации с ЕС (этот документ Кишинев подписал в Брюсселе летом прошлого года).

ВБ предоставит \$12 млн фермерам, пострадавшим от российского эмбарго

Комментарии: – *Business World Agency* – Министерство Сельского Хозяйства И Пищевой Промышленности Молдовы пришло к соглашению с Всемирным банком (ВБ), который предоставит \$12 млн. для оказания поддержки сельхозпроизводителям, пострадавшим от запрета на ввоз товара в Россию осенью 2014 г. ВБ предоставит кредит под 0,6%, а государство выдаст средства в виде безвозмездных компенсаций для малых предприятий, сельхозугодия которых не превышают 15 га. По словам замминистра, переговоры практически завершены и в ближайшее время, министерство и правительство объявят о старте программы компенсаций. После введенного в июле 2014 г. Россией эмбарго на молдавские фрукты, а также на овощи и консервы в начале

сентября, правительство приняло решение компенсировать фермерам потери из-за невозможности продать урожай на традиционном российском рынке. Для этого была утверждена процедура получения компенсаций, согласно которой из бюджета дополнительно выделяется 154 млн. леев. Указанной суммы не хватило для погашения всех задолженностей перед сельхозпроизводителями, и государство инициировало переговоры с ВБ для выплаты компенсаций сельхоз производителям.

Валовая добавленная стоимость, созданная в секторе услуг, возросла на 4.2%

Комментарии: – *Национальное бюро статистики* – валовая добавленная стоимость, созданная в секторе услуг, возросла по сравнению с 2013 годом на 4.2%, повлияв на рост ВВП на 2.4%. Рост валовой добавленной стоимости в строительстве, в оптовой и розничной торговле, транспорте и связи и в “прочих услугах” составил 10.6%, 6.1%, 3.4% и 3.0% соответственно. В сфере “прочих услуг” рост зарегистрирован в гостиницах и ресторанах (+3.2%), в финансовом посредничестве (+4.6%), по операциям с недвижимым имуществом, аренде и услугам предприятиям (+5.8%), в прочих коммунальных, социальных, персональных услугах и в предоставлении услуг по ведению домашнего хозяйства домашней прислугой (+11.5%). Незначительный рост валовой добавленной стоимости зарегистрирован в государственном управлении (+0.3%) и в здравоохранении и социальных услугах (+0.6%). Снижение валовой добавленной стоимости произошло в образовании (-3.1%). Вклад валовой добавленной стоимости сектора услуг в формирование валового внутреннего продукта составил в 2014 году 59.4%. Налоги на продукты возросли, по сравнению с 2013 годом, на 1.2% повлияв на формирование и рост валового внутреннего продукта на 16.0% и на 0.2% соответственно.

Туркменистан

Евросоюз заинтересован в ускорении импорта поставок туркменского газа

Комментарии: – *Независимая Газета* – Евросоюз заинтересован в ускорении импорта поставок туркменского газа. Об этом заявил представитель ЕС в Туркмении Денис Даниилидис. Для возобновления переговоров по проекту строительства Транскаспийского трубопровода в Ашхабад прибудет вице-президент ЕК по энергосоюзу Марош Шефчович.

"По итогам предварительного обсуждения стала очевидна необходимость решения вопроса о том, на каких условиях будут участвовать в проекте европейские компании, которые пожелают закупать туркменский газ для рынка Евросоюза", - сказал агентству Reuters Денис Даниилидис. При этом он предпочел воздержаться от разглашения деталей обсуждения проекта. Известно только, что Ашхабад и Брюссель договорились о поставках газа в объеме от 10 до 30 млрд куб. м в год. Для этого Туркмении надо будет присоединиться к проекту Трансанатолийского газопровода (TANAP), запуск которого запланирован на 2018 год.

Если с Азербайджаном ЕС уже работает, то с Туркменией предстоит договариваться. Судя по первым итогам встречи Мароша

Шефчовича с послом Туркменистана в Бельгии Какаджаном Моммадовым, Ашхабад заинтересован в экспорте своего газа в Европу и, как полагают эксперты, готов к сотрудничеству и вполне сможет обеспечить европейский рынок необходимыми объемами природного топлива.

Узбекистан

АБР: ВВП Узбекистана в 2015 г. вырастет на 7%

Комментарии: – *UzDaily* – рост валового внутреннего продукта (ВВП) Узбекистана в 2015 году составит 7%, прогнозирует Азиатский банк развития (АБР).

Отметим, что в сентябре 2014 года АБР прогнозировал, что экономика Узбекистана вырастет на 7.1% в 2015 году.

Согласно изданию АБР «Обновленный обзор развития Азии», рост ВВП Узбекистана в 2016 году составит 7.2%.

В отчете отмечается, что снижение прогнозов связано с плохой экономической ситуацией в России и снижениями цен на мировых товарно-сырьевых биржах. В 2016 году банк ожидает восстановление внешнего спроса.

По прогнозам АБР, уровень инфляции в Узбекистане в 2015 году составит 9.5% и в 2016 году - 10%. Отметим, что в сентябре прогноз АБР по инфляции в 2015 году составлял 10%.

Прогноз сальдо счета текущих операций составит 0.9% от ВВП в 2015 году (в сентябрьском прогнозе – 2.8%) и 1.1% в 2016 году.

Минэкономики: В 2015 году в регионах Узбекистана будет создано 232 тыс. рабочих мест

Комментарии: – *UzReport.com* – в 2014 году в рамках Программы социально-экономического развития регионов создано 200 тысяч стационарных рабочих мест. В текущем же году запланировано повышение этого показателя до 232 тысяч рабочих мест.

В частности, предусматривается создание более 115.7 тыс. рабочих мест за счёт реализации более 5.4 тыс. проектов на сумму \$5353.5 млн в 9 направлениях сферы промышленности. Около 14 тыс. рабочих мест будет создано в сфере услуг, более 66.8 тыс. рабочих мест на сумму \$774.9 млн. - за счёт ввода новых объектов торговли и бытового обслуживания и расширения действующих производств, а также 48.8 тыс. рабочих мест в результате реализации 6.4 тыс. проектов в сфере сельского хозяйства.

Вместе с тем, в рамках Инвестиционной программы в 2014 году за счёт реализации 154 крупных проектов, обеспечивающих переработку отечественного сырья на основе современных технологий, создано около 7 тысяч рабочих мест. В 2015 году в соответствии с инвестиционной программой предусмотрено создание более 6 тыс. рабочих мест. Такой результат будет достигнут за счёт реализации 158 крупных инвестиционных проектов на сумму \$7.4 млрд в рамках ввода новых и модернизации существующих производственных мощностей.

Украина

**Дефицит бюджета
Украины вырос на две
трети**

Комментарии: – *Fontanka.ru* – по итогам первых двух месяцев 2015 года дефицит государственного бюджета Украины вырос до 8.,74 млрд гривен. По сравнению с аналогичным периодом прошлого года показатель увеличился на 65.6%. Об этом сообщает «Интерфакс» со ссылкой на данные Минфина Украины.

При этом доходы бюджета выросли на 15% до 60.43 млрд гривен, расходы увеличились на 20% до 69.47 млрд гривен.

Расходы увеличились из-за обслуживания внешнего долга (по этой статье они выросли в 2.1 раза до 11.9 млрд гривен, или до 29.4 млрд рублей), трат на оборону (в 2.2 раза до 4.07 млрд гривен).

Ассигнования на здравоохранение сократились на 31.1% (до 600 млн гривен), на социальную защиту на 7.1% (до 13.18 млрд гривен).

Минфин прогнозирует, что по итогам 2015 года доходы казны достигнут 502.26 млрд гривен, расходы составят 566.87 млрд гривен. Таким образом, дефицит бюджета составит 75.82 млрд гривен.

**Киев намерен закончить
переговоры о
реструктуризации
внешнего долга Украины
до конца мая 2015 года**

Комментарии: – *REGNUM* – Киев намерен закончить переговоры о реструктуризации внешнего долга Украины до конца мая 2015 года. Об этом на заседании экспертного форума в Киеве 31 марта заявил заместитель министра финансов Украины Игорь Уманский, сообщает корреспондент ИА REGNUM.

В частности, по словам представителя правительства, в 2015г. Украина потратит из бюджета около 92 млрд гривен только на обслуживание внешних долгов. Параллельно идут переговоры о реструктуризации долга.

«Расходы на обслуживание долга в текущем году с учетом тенденции на валютном рынке, я думаю, если она изменится, то мы будем переоценивать, составляют 92 миллиардов гривен. Это больше, чем расходы на всю оборону и правоохранительную сферу в условиях фактических военных действий. Мы, как правительство, начали переговоры по реструктуризации. К концу мая мы выйдем на взаимопонимание с нашими кредиторами», сказал Уманский.

**Нацбанк Украины ухудшил
прогноз падения ВВП в
2015 г до 7,5%**

Комментарии: – *Prime* – Национальный банк Украины ухудшил прогнозы на 2015 год, ожидая падения ВВП страны на 7.5% по итогам года при инфляции 30%, говорится в сообщении регулятора, которое приводит УНИАН.

Согласно февральским прогнозам НБУ, падение ВВП Украины в 2015 году ожидалось на уровне 4-5% при инфляции 25-26%.

По новым оценкам Нацбанка, в первом квартале текущего года из-за продолжения военного конфликта падение ВВП к предыдущему кварталу продолжилось, и постепенное восстановление экономического роста ожидается только во втором квартале 2015 года.

Девальвация гривни и повышение тарифов на жилищно-коммунальные услуги обусловили ухудшение прогноза потребительской инфляции на конец 2015 года до 30%, базовой - до 25%. Основной рост цен, по прогнозам НБУ, произойдет в первом полугодии текущего года, при этом на конец 2016 года инфляция снизится до 13%, базовая - до 8%.

НБУ ожидает формирования профицита финансового счета платежного баланса в 2015-2016 годах за счет получения новых кредитов и ожидаемой отсрочки выплат по суверенным еврооблигациям в результате их реструктуризации.

По прогнозам регулятора, благодаря этим мерам уже в 2015 году возможно восстановление международных резервов до \$18 млрд. или уровня покрытия более трех месяцев будущего импорта.

Айгуль Бердигулова, Отдел странового анализа АУ

Государства-участники ЕАБР	Армения	Беларусь	Казахстан	Кыргызстан	Россия	Таджикистан
Показатель	2014г.					
Рост ВВП (% , 2014г к 2013г)	3,4	1,6	4,3	3,6	0,6	6,7
Рост промышленного производства (% , 2014г к 2013г)	2,7	1,9	0,2	-1,6	1,7	5,1
Рост продукции сельского хозяйства (% , 2014г к 2013г)	7,2	3,1	0,8	-0,6	3,7	4,5
Рост объема грузоперевозок (% , 2014г к 2013г)	3,0 *	0,6	3,9	3,6	-0,1	2,9
Инвестиции в основной капитал (% , 2014г к 2013г)	-1,7 *	-8,5	3,9	21,6	-2,5	25,3
Экспорт (млрд \$, 2014г)	1,5	35,7	78,2	1,7	493,6 *	1,0
Импорт (млрд \$, 2014г)	4,4	38,3	41,2	5,6	308,0 *	4,3
Сальдо текущего счета (в % к ВВП, 2014г)	-10,8 *	-6,7	3,7 *	-23,08 **	3,0 *	-7,1 **
Обменный курс, национальная валюта к доллару США (средний за 2014г)	415,9	10224,1	179,2	53,7	38,0	5,0
Инфляция, ИПЦ (% , дек. 2014г к дек. 2013г)	4,6	16,2	7,4	10,5	11,4	7,4
Рост денежной массы, M2 (% , дек. 2014г к дек. 2013г)	8,3	14,5	-8,2	3	2,2	3,4
Золотовалютные резервы (в месяцах импорта товаров , декабрь 2014г)	4,1	1,4	8,4	4,2	9,9	1,3
Профицит / дефицит государственного бюджета (в % к ВВП 2014г) ¹	-0,7	1,0	-2,9	-4,4	-1,2	0,3
Рост кредитования экономики банками (% , дек. 2014г к дек. 2013г) ²	21,9	22,4	7,2	45,9	22,1	28,2
Показатель качества активов банковской системы, неработающие кредиты / кредиты (% , дек. 2014г) ⁴	7	4,4 **	23,5	4,5	6,7	13,6
Показатель адекватности капитала банковской системы, капитал / активы (% , дек. 2014г)	13,8	15,3 **	12,9	21,8	12,5	13,2

Источники: национальные ведомства

Примечания:

¹ В Беларуси, Казахстане, России указан профицит/дефицит консолидированного бюджета в % к ВВП

² В Беларуси и России указан объем кредитов банковского сектора; в Таджикистане указан объем кредитов кредитных организаций

³ В Беларуси и России указан объем депозитов в банковском секторе

⁴ В Казахстане указаны займы с просроченной задолженностью свыше 90 дней

* - оценка национальных ведомств

** - показатель за 9 месяцев 2014

*** - показатель за 1 полугодие