

МАКРОЭКОНОМИЧЕСКИЙ ДАЙДЖЕСТ

Новости глобальной экономики

США: индекс ISM (аналог PMI) для сферы услуг составил 58.6 по итогам августа, при медианном прогнозе 55.0. Объем заказов на фабриках снизился в июле на 2.4% к предыдущему месяцу. Снижение было менее значительным, чем ожидало большинство экспертов. В то же время, количество рабочих мест в стране выросло в августе на 169 тысяч, при медианном прогнозе 175 тысяч. Ставка безработицы составила 7.3%, снизившись на 0.1% по сравнению с июлем.

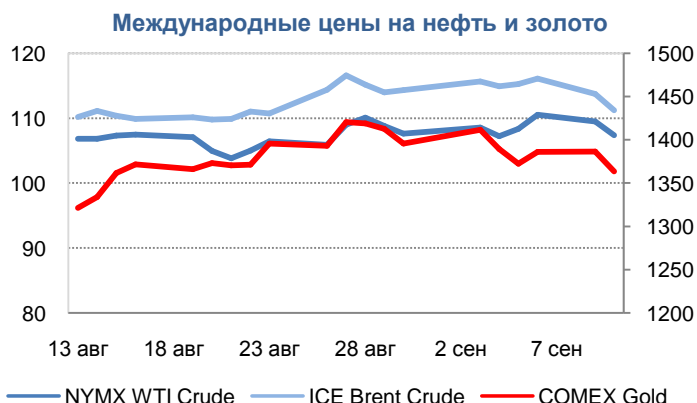
Европа: обновленные оценки ВВП за II квартал подтвердили рост экономики еврозоны на 0.3% по сравнению с I кварталом на 0.3% с учетом сезонности. Оценки роста потребления домохозяйств и инвестиций в основной капитал были пересмотрены до 0.2 и 0.3% (ранее оценивались как 0.1 и -0.2%). Одновременно, июльские данные по экспорту и заказам на фабриках в Германии оказались неожиданно слабыми: эти показатели снизились по сравнению с июнем на 1.1 и 2.7% соответственно.

Европейский Центральный Банк (ЕЦБ) оставил без изменений параметры своей политики по итогам заседания управляющего совета на прошлой неделе. Глава ЕЦБ Драги заявил о готовности монетарных властей к дополнительным действиям в случае, если рост процентных ставок в Европе создаст риски для восстановления экономики региона. Также, ЕЦБ улучшил прогноз относительно ВВП еврозоны на текущий год: теперь центральный банк ожидает его падения на 0.4% к 2012-му. Предыдущий прогноз предполагал падение на 0.6%.

Азия: в Китае заметно превзошли ожидания показатели роста экспорта, промышленного производства и (в меньшей степени) розничных продаж за август.

В Японии центральный банк улучшил свою оценку экономической ситуации в стране, согласно ежемесячному обзору положения в экономике за сентябрь. Июльские значения индексов совпадающих и опережающих индикаторов выросли по сравнению с июнем, однако в меньшей, чем ожидало большинство экспертов, степени.

Товарные рынки: цены на нефть и золото снизились по итогам периода с 4 по 10 сентября на фоне некоторого уменьшения напряженности вокруг Сирии.



Источник: Bloomberg

Цены на нефть по итогам торгов 10 сентября 2013 года: официальные цены нефтяных фьючерсов ближайшего месяца поставки составили в Лондоне на InterContinental Exchange Futures Europe – Brent – \$111.25 (-3.8% по сравнению с 3 сентября) за баррель; в Нью-Йорке на New York Mercantile Exchange – Light Sweet Crude Oil – \$107.39 (-1.1% по сравнению с 3 сентября) за баррель.

Цены на золото по итогам торгов 10 сентября 2013 года: официальная цена фьючерсов на золото ближайшего месяца поставки в Нью-Йорке на COMEX составила \$1363.70 за унцию (-3.4% по сравнению с 3 сентября).

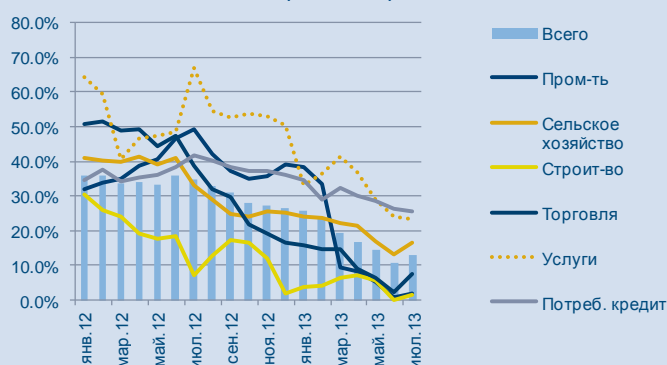
Константин Фёдоров, Отдел странового анализа АУ

НОВОСТИ В ГОСУДАРСТВАХ-УЧАСТНИКАХ ЕАБР

Армения

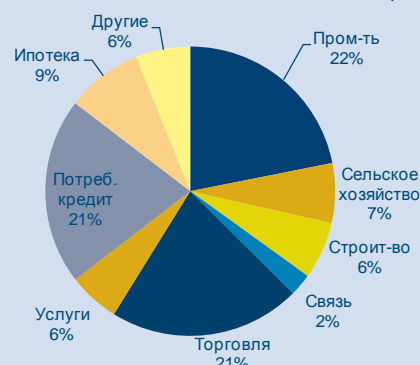
- **Совокупный объём активов комбанков** на конец июля 2013 года составил 2612.1 млрд. драмов (на 30 июня 2013 года - 2 641.1 млрд. драмов).
- **Объём привлеченных комбанками вкладов** на конец июля 2013 года составил более 1 420.9 млрд. драмов, сократившись по сравнению с июнем на 1.1%, сообщается в ежемесячном информационном справочнике Центрального банка Армении за июль 2013 года.
- **Совокупные обязательства банковской системы** по состоянию на 31 июля 2013 года составили 2191.8 млрд. драмов (по состоянию на 31 июня 2013 года составили 2 213.9 млрд. драмов), а основной капитал 420.2 млрд. драмов. **Кредитные вложения банков** по состоянию на 31 июля 2013 года составили 1 715.7 млрд. драмов.
- **Доля неработающих и списанных с балансов банков активов резидентов** Армении в июле 2013 года составила 5.16%, что на 0.01 п.п. больше июня, сообщается в ежемесячном информационном справочнике Центрального банка Армении за июль 2013 года.

Динамика кредитования по отраслям
(в %, г/г)



Источник: ЦБА

Структура кредитования
(в % на конец июля 2013 года)



Источник: ЦБА

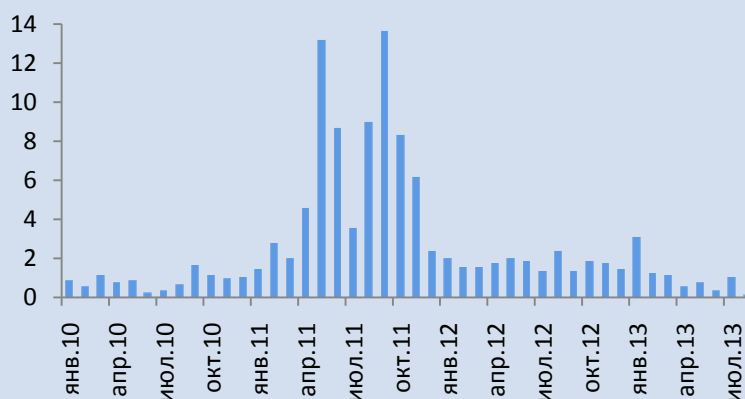
Комментарии: по состоянию на конец июля, показатели банковской системы вновь ухудшились. Совокупные активы и обязательства дополнительно сократились, а доля неработающих активов повысилась по отношению к предыдущему месяцу. Тем не менее, темп кредитования экономики немного ускорился и составил 12.8% против 10.7% (минимальное значение за последние годы) в июне 2013-го. При этом улучшение темпа роста кредитования в годовом выражении в большей степени объясняется статистическим эффектом уменьшающейся в июле 2012 года базы. Темпы кредитования таких основных для банковского сектора Армении отраслей, как торговля (21% кредитного портфеля на конец июля 2013-го) и промышленность (22% кредитного портфеля на конец июля 2013-го) остаются на низком уровне и составили соответственно 7.6% и 1.9%. Рост банковского финансирования строительства остается также на низком уровне (1.6%). Основная динамика в банковском секторе обеспечивается сохраняющимся высоким ростом потребительского кредитования (21% кредитного портфеля на конец июля 2013-го) и услуг (6% кредитного портфеля на конец июля 2013-го), рост в которых составил 25.4% и 23.2%. По всей видимости следует также ожидать дополнительного, но ограниченного ухудшения показателей прибыльности комбанков.

Арман Ахунбаев, Отдел странового анализа АУ

Беларусь

- По итогам августа, **индекса потребительских цен (ИПЦ)** вырос на 0.1% по сравнению с июнем. Рост ИПЦ к тому же месяцу прошлого года составил 15%. **Базовый индекс потребительских цен** (не включающий цены на отдельные товары и услуги, регулируемые государством, а также товары сезонного характера) вырос на 0.8% по сравнению с июнем.
- Согласно данным Национального банка (НБ РБ), на 1 сентября текущего года **международные резервы** Республики Беларусь в определении МВФ составили \$7.71 млрд, уменьшившись на \$214.9 млн по итогам августа.
- Также согласно НБ РБ, по итогам I полугодия **дефицит счета текущих операций (СТО)** платежного баланса составил \$3.1 млрд или 9.3% от ВВП.
- В соответствии с решением Комитета по монетарной политике НБ РБ, начиная с 6 сентября 2013 года увеличиваются **ставки по постоянно доступным и двусторонним операциям поддержки текущей ликвидности** банков с 40 до 45% годовых.
- В сентябре 2013 года **ставка рефинансирования** НБ РБ останется на без изменений на уровне 23.5%, согласно решению, принятому по итогам заседания Правления 10 сентября.

Рост ИПЦ за месяц, в %



Источник: Белстат

Комментарии: рост цен в стране значительно замедлился по итогам августа, составив лишь 0.1%. В то же время, базовый ИПЦ вырос значительно, на 0.8%, указывая на то, что общее снижение инфляции достигнуто в значительной степени за счет замедления роста регулируемых цен или цен на сезонные товары.

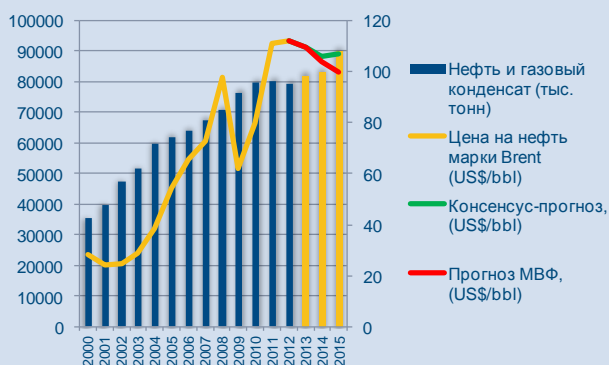
Ужесточение условий предоставления ликвидности Национальным банком, хотя и не сопровождаемое увеличением ставки рефинансирования, должно способствовать сохранению контроля над ростом цен и динамикой международных резервов, снижающихся на фоне растущего внешнего дисбаланса.

Константин Фёдоров, Отдел странового анализа АУ

Казахстан

- Компания NCOC от имени консорциума в рамках СРП по Северному Каспию объявила сегодня о том, что на месторождении Кашаган расконсервирована первая скважина и добыты первоначальные объемы нефти.
- Президент Назарбаев отметил, что консервативный сценарий (2 млн. барреля в день или ≈99.6 млн. т. в год) добычи сырьевых нефтяных ресурсов позволит обеспечить рост экономики и отчислений в Национальный фонд (НФРК) до 2050 года.
- С 2014 года страна будет тратить нефтяные сбережения, сообщил министр экономики и бюджетного планирования Ерболат Досаев. Нефтяные деньги с 2014 по 2016 годы будут направлены в конкретные инфраструктурные проекты, которые в перспективе увеличат транзитные перевозки и продвижение казахстанского экспорта на мировые рынки, передает агентство КазТАГ.
- Основная цель социально-экономической политики в среднесрочном периоде – это начало реализации нового курса развития Республики Казахстан, создание основы для производительной, конкурентоспособной экономики, основанной на принципах прибыльности и эффективности и повышение уровня жизни населения.

Прогноз объемов производимой нефти и прогноз цен на нефть сорта Brent



Источник: МВФ, МНГ РК

Прогноз экспортных и нефтяных доходов (в % ВВП, с учетом прогноза МВФ по цене на нефть)



Источник: ЕАБР

Комментарии:

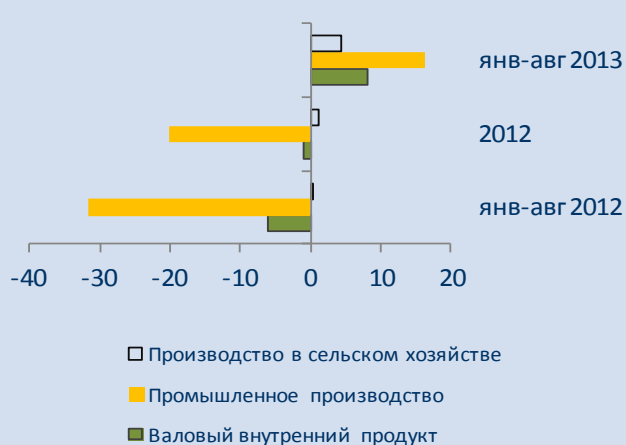
С точки зрения специфики перспектив развития, то учитывая увеличивающиеся ресурсы углеводородного сырья и высокую роль государства в экономике, Казахстан не сможет избавиться от сырьевой зависимости. Добывающая промышленность и государство будут продолжать определять экономическую динамику и модель развития Казахстана. Все будет зависеть от разумности подхода к добыче нефти в Казахстане, от динамики цен на нефть, которые должны остаться в долгосрочной перспективе на высоком уровне, а также от используемых технологий. Развитие других отраслей экономики и темпы диверсификации экономики будут в большей степени зависеть от экономической политики, проводимой правительством, основа которой станет подход к использованию нефтяных доходов, отчисляемых в НФРК. В среднесрочной же перспективе 2013-2015 запуск добычи нефти окажет позитивное, но очень сдержанное влияние на экономику Казахстана.

Арман Ахунбаев, Отдел странового анализа АУ

Кыргызстан

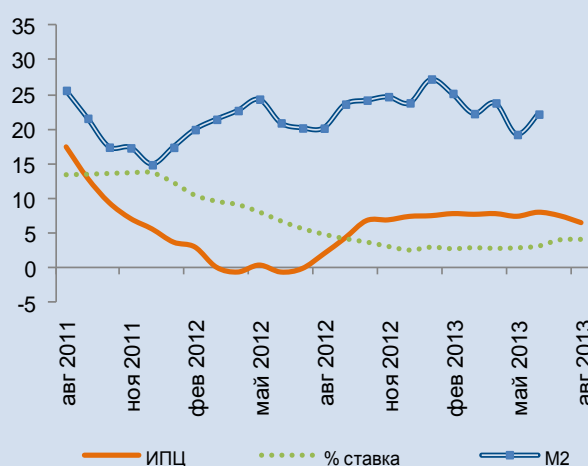
- Рост **валового внутреннего продукта (ВВП)** за 8 месяцев 2013 года по отношению к 8 месяцам 2012-го составил 8%. Без учета деятельности золоторудного предприятия «Кумтор» рост ВВП составил 5.9%.
- За август потребительские цены снизились на 0.1%. Годовая инфляция в августе составила 6.6%.
- Рост объемов продукции в **промышленности** в январе-августе 2013 года по отношению к аналогичному периоду прошлого года составил 16.2%. Без учета деятельности золоторудного предприятия «Кумтор» рост промпроизводства составил 0.7%.
- В январе-августе 2013 года к январю-августу 2012-го, производство в **сельском хозяйстве** выросло на 4.3%.
- За 8 месяцев 2013 года к аналогичному периоду 2012-го, оборот **розничной торговли** увеличился на 9%.

ВВП и производство: рост, в % к аналогичному периоду предыдущего года



Источник: НСК КР

Монетарная сфера: в %, рост за 12 мес.



Источник: НСК КР, НБ КР

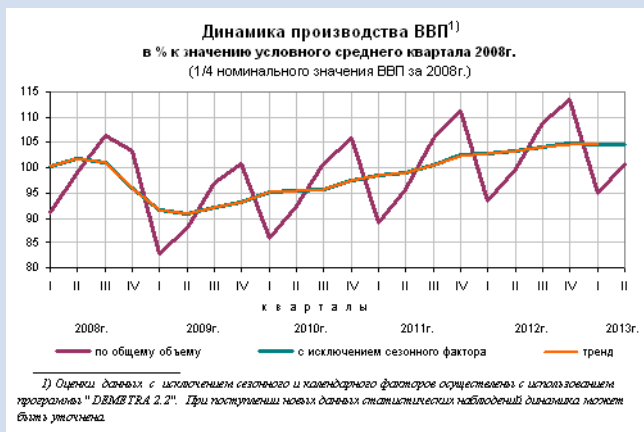
Комментарии: рост валового внутреннего продукта за прошедший месяц ускорился (учитывая, что за 7 месяцев рост составил 7.8%) в основном за счет роста добавочной стоимости в отраслях экономики, не имеющих отношение к промышленности (поскольку рост промпроизводства остался на прежнем уровне 16.2%). Заметной особенностью текущей динамики ВВП является сильный рост в сельском хозяйстве на фоне хороших погодных условий и популярной программы кредитования фермеров в текущем году. В горнодобывающей промышленности (куда не включена деятельность «Кумтора») темпы падения замедлились (до 5% с 5.4% за январь-июль 2013-го по отношению к январю-июлю 2012).

Динамика годовой инфляции продолжает оправдывать прогнозы Национального банка (НБКР), замедлившись в августе по сравнению со значениями предыдущих месяцев (8.1% в июне и 7.6% в июле). В месячной динамике можно наблюдать, что сезонное снижение цен на продовольствие нивелируется продолжающимся ростом цен на непродовольственные товары и услуги. На этом фоне НБКР продолжил повышение своей учетной ставки.

Эльвира Курманалиева, Отдел странового анализа АУ

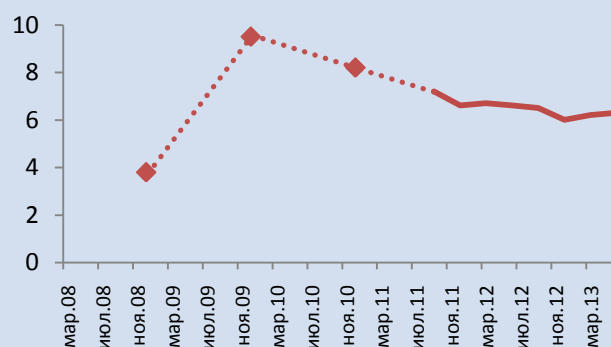
Россия

- Росстат опубликовал **данные по производству ВВП** за II квартал. Общая **оценка роста ВВП** к тому же периоду прошлого года не изменилась, составив 1.2% (1.4% за полугодие). Произведенная добавленная стоимость по итогам II квартала снизилась к аналогичному периоду прошлого года на 1.2% в **обрабатывающей промышленности** (рост на 0% за полугодие), на 3.9% в **строительстве**, на 0.1% в отраслях **транспорта и связи**. Рост на 1.0% имел место в **добывающей промышленности** (снижение на 1.9% за полугодие), на 0.2% в **сельском хозяйстве**, на 0.5% в **производстве и распределении энергии, газа и воды**, на 0.8% в **оптовой и розничной торговле**, на 4.1% в **гостиничном и ресторанном секторе**, на 12.5% в **секторе финансовых услуг**, на 4.5% в секторе **операций с недвижимостью**, на 4.8% в **здравоохранении**, на 6.4% в секторе **коммунальных и прочих услуг**.
- По итогам II квартала, объем **инвестиций в основной капитал** снизился на 1.7% в реальном выражении к тому же периоду прошлого года. Снижение объема инвестиций по итогам полугодия составило 1.4%.
- Согласно данным Банка России, по итогам июля **отношение капитала банков к активам, взвешенным с учетом риска**, составляло 13.4% (13.5% по итогам июня, 13.7% на начало года), **отношение основного капитала к активам, взвешенным с учетом риска**, 8.9% (9.1% по итогам июня, 8.5% на начало года), **отношение активов, взвешенных с учетом риска, к совокупным активам** 52.3% (52.5% на конец июня, 50.7% в начале года). **Доля проблемных ссуд в общем объеме кредитов** составила 6.3% по итогам июля (6.3% по итогам июня, 6.0% на начало текущего года, 6.6% на начало 2012 года).



Источник (данные, рисунок): Росстат

Доля проблемных ссуд в общем объеме, в %



Источник: Банк России

Комментарии: данные по производству ВВП за II квартал и первую половину года соответствуют тем представлениям о происходящем в экономике, которые вытекали из более ранних данных: замедление роста ВВП в 2012 и первой половине текущего года связано со снижением инвестиционной активности и падением физических объемов экспорта на фоне слабого внешнего спроса. В течение II квартала, экспорт начал восстанавливаться (что отразилось в росте в добывающих отраслях), а инвестиции пока продолжали снижение. Ухудшение показателя роста в

торговле во II квартале в основном связаны с динамикой оптовой торговли. Замедление роста розничных продаж носило гораздо более ограниченный характер (см. предыдущие выпуски дайджеста). Вероятно, динамика потребления домохозяйств оставалась сравнительно устойчивой, несмотря на общее падение темпов роста ВВП.

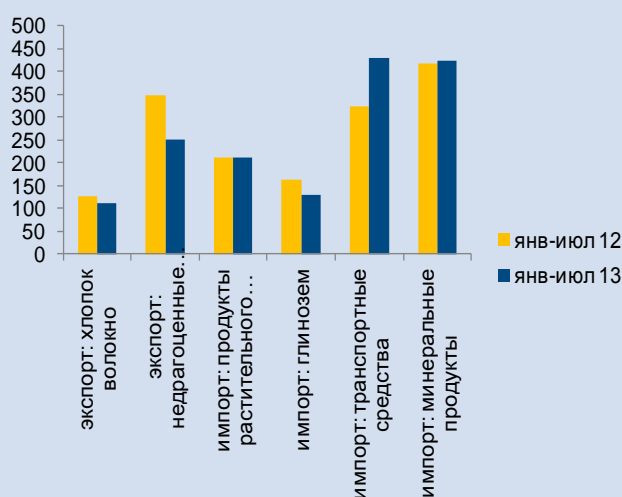
Данные Банка России указывают на ухудшение некоторых показателей устойчивости банковского сектора по итогам августа. В целом, пруденциальные индикаторы остаются в пределах значений, наблюдавшихся последние 2 года.

Константин Фёдоров, Отдел странового анализа АУ

Таджикистан

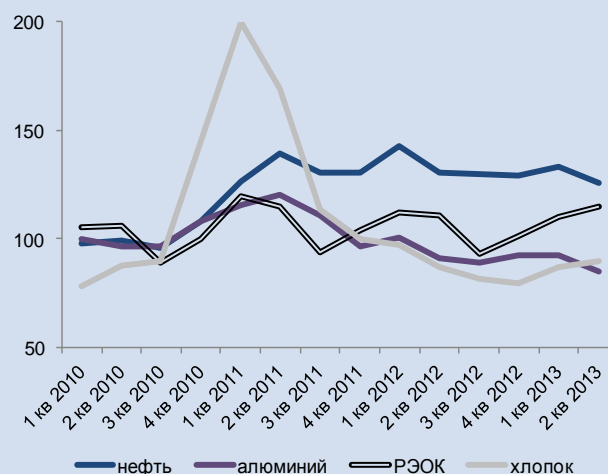
- В январе - июле 2013 года, **внешнеторговый оборот** РТ составил \$2.9 млн., дефицит внешнеторгового баланса сложился в размере \$1.56 млрд., или 46.7% от ВВП. В сравнении с январем-июлем 2012-го **экспорт** товаров сократился на 10.7%, тогда как **импорт** – вырос на 9.5%.

Внешняя торговля: в млн US\$



Источник: Статагентство РТ

РЭОК и мировые цены на основные экспортные товары РТ: индекс, 2010=100



Источник: Всемирный банк, ЕАБР

Комментарии:

Снижение экспорта в номинальном выражении в течение первых семи месяцев текущего года (по отношению к аналогичному периоду 2012-го) наблюдалось в основном за счет 27%-ного снижения экспорта металлов и 11%-ного снижения экспорта хлопка-волокна, а рост импорта в основном обеспечивался за счет 33%-ного роста импорта транспортных средств. Тем не менее, в реальном выражении за тот же период наблюдался рост физических объемов экспорта хлопка, поскольку по данным Всемирного банка, за тот же период мировые цены на хлопок снизились на 50%. Тогда как снижение мировой цены на алюминий на 26% в основном объясняет номинальную динамику экспорта недргоценных металлов.

Второй рисунок показывает динамику прокси индикаторов конкурентных условий для внешней торговли страны. Реальный эффективный обменный курс (РЭОК) сомони, который является прокси-индикатором конкурентоспособности торговли, в течение последних четырех лет колебался в пределах одного уровня (колебания в основном объясняются сезонностью). Тогда как условия торговли (отношение экспортных цен к импортным) некоторых важных товарных групп, наоборот, снижались. По всей видимости, реальные внешнеторговые условия имеют понижающую тенденцию и находятся где-то посередине (поскольку на РЭОК также влияют денежные переводы и состав потребительской корзины, а на экспортно-импортные условия влияют также и другие товарные группы, которые являются более эластичными к изменению цен (например, цена на торгуемые транспортные средства, или продовольствие)).

В целом, несмотря на сравнительно ухудшившиеся условия для импорта, рост объемов ввозимых транспортных средства впечатляет. На эту динамику, по всей видимости, влияет стабильный объем денежных переводов, который имеет тесную корреляцию с импортом потребительских товаров.

Эльвира Курманалиева, Отдел странового анализа АУ

Новости региона

Азербайджан

Цены на продукцию промпроизводителей выросли

Комментарии: - *azerpress.ato.az* – Цены на товары производителей промышленной продукции в Азербайджане в августе 2013 года по сравнению с июлем подорожали на 2.6%. По сравнению с аналогичным периодом прошлого года спад цен составил 4.9%. В добывающей сфере цены в августе цены подешевели на руду ценных металлов (6.6%), камень, песок, гравий, соль и прочую добывающую промпродукцию (1%). Рост цен в августе зафиксирован на производство нефти и природного газа (2.9%).

Инфляция в годовом исчислении составила 2.2%

Комментарии: - *turaninfo.com* – В январе-августе этого года инфляция на потребительском рынке в Азербайджане составила в годовом исчислении 2.2%. Об этом Turaп сказали в Госкомстате. По официальным подсчетам, в годовом исчислении цены на продовольственные товары выросли в январе-августе 2013 года на 2.2%. Цены на непродовольственные товары подорожали всего на 0.5%. Поставщики услуг повысили тарифы на 3.4%. Отметим, что за тот же период 2012 года инфляция в годовом исчислении составляла 1.7%.

Производство продукции в агросекторе выросло на 5%

Комментарии: - *azerpress.ato.az* – За январь-июль 2013 года объем производства продукции в секторе сельского хозяйства вырос на 4.8%. Как сообщили в Госкомстате, за январь-июль было произведено продукции на 3 млрд 96.3 млн AZN (в фактических ценах), в том числе в сфере животноводства рост составил 5.2%, растениеводства 4.3%. Отметим, что по итогам 2012 года объем производства продукции в секторе сельского хозяйства вырос на 5.8%, было произведено продукции на 4 млрд 763.7 млн AZN. По итогам 2011 года объем производства продукции в секторе сельского хозяйства вырос на 16.6%, было произведено продукции на 4 млрд 526.42 млн AZN. По итогам 2010 года было произведено сельхоз продукции на 3.87 млрд AZN, что на 1.9% превышает показатель 2009 года.

Резервы ЦБА выросли в январе-августе почти на 11%

Комментарии: - *turaninfo.com* – Официальные валютные резервы Центрального банка Азербайджана (ЦБА) на конец августа текущего года составили \$12958.9 млн. Согласно данным ЦБА, в августе месяце валютные запасы увеличились на \$78.6 млн или 0.6%, а с начала года - на \$1264.1 млн или 10.8%. За последние 12 месяцев резервы Центробанка выросли на \$1679.6 млн или 15%.

Молдова

Третий месяц подряд зарегистрирована

Комментарии: - *Allmoldova.com* – Третий месяц подряд в Молдове зарегистрирована дефляция, которая составила в августе 0.2% после дефляции на уровне 0.5% в июне и 1% - в июле. В целом же с начала

дефляция

года инфляция (рост потребительских цен) составила 1.1%, сообщает NOI.md. По данным Национального бюро статистики, инфляция за последние 12 месяцев - с августа 2012 г. по август 2013 г. - составила 3.7% против показателя 9.2% за период с августа 2011 г. по август 2012 г. В августе прошлого года была зарегистрирована дефляция 0.1%, а в целом за январь-август инфляция составила 4.8%. Дефляция в августе 2013 г. была обусловлена сезонным снижением цен на продовольственные товары на 1.1%, в то время, как цены на непродовольственные товары и тарифы на услуги, оказываемые населению, увеличились на 0.3% в обоих случаях.

Туркменистан

С начала года ВВП вырос почти на 10%

Комментарии: - *Trend.az* – В Туркменистане за прошедшие восемь месяцев 2013 года рост внутреннего валового продукта (ВВП) составил 109.8%, говорится в сообщении министерства экономики и развития Туркменистана. "Ускоренными темпами развиваются все отрасли экономики: в промышленной отрасли рост зафиксирован на уровне 106.8%, в строительстве - 117.5%, хорошие показатели достигнуты также в сфере торговли и услуг и других отраслях", - сказано в сообщении. По итогам января-августа 2012 года, рост ВВП Туркменистана составлял 111.1%. За восемь месяцев 2013 года объем произведенной продукции по сравнению с аналогичным периодом прошлого года обеспечен на уровне 112.9%. Объем розничного товарооборота за отчетный период по сравнению с аналогичным периодом 2012 года составил 119.8%. "Высокие показатели отмечаются также по росту объемов освоенных инвестиций за счет всех источников финансирования. Соотношение данного макроэкономического показателя к ВВП также увеличилось и составило 46.1%", - сказано в сообщении.

Доходная часть госбюджета исполнена почти на 119%

Комментарии: - *Trend.az* – По итогам января-августа текущего года, доходная часть государственного бюджета Туркменистана составила 118.9%, расходная - 95.5%, говорится в сообщении министерства финансов Туркменистана. "План по всем видам налогообложения за отчетный период был выполнен в полном объеме", - сказано в сообщении. За восемь месяцев 2013 года в Туркменистане было завершено строительство 97 объектов, и по сравнению с аналогичным периодом прошлого года этот показатель вырос на 56%. Меджлис (парламент) Туркменистана на текущий год утвердил государственный бюджет, в котором доходная часть была предусмотрена в размере 86335.8 млн манатов, расходная - в 89735.8 млн манатов. В последние годы официальный курс маната к одному доллару в Туркменистане сохраняется на уровне 2.85 туркменских маната.

Узбекистан

ВВП, производство и розничная торговля: изменение ВВП, объемов производства по отраслям, оборот розничной торговли (% от предыдущего года)



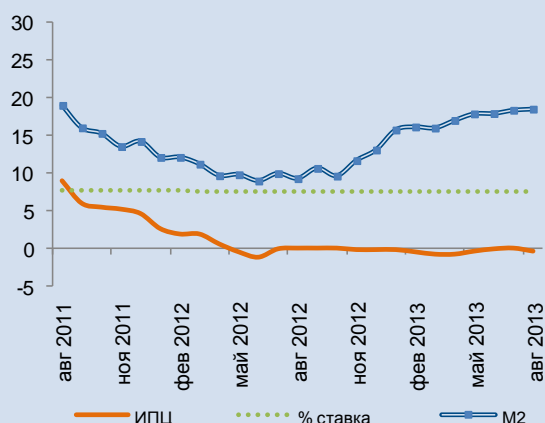
Источник: национальные ведомства

Оборот розничной торговли увеличивается

Комментарии: - *uzreport.com* – По данным информационной службы Государственного комитета Республики Узбекистан по статистике, за январь-июнь 2013 года в структуре оборота розничной торговли доля продовольственных товаров составила 51.8%, непродовольственных товаров – 48.2% (в январе-июне 2012 года – 50.1 и 49.9% соответственно). Оборот розничной торговли торговых предприятий составил 7712.5 млрд сумов или увеличился на 15.4% по сравнению с январем-июнем 2012 года. В структуре розничной торговли доля товарооборота торговых предприятий составила 37.3%. Розничный товарооборот торговых предприятий в сельской местности составил 22.3% общего товарооборота торговых предприятий.

Украина

Монетарная сфера: ставка Нацбанка (%), рост ИПЦ и рост денежного агрегата M2 (% к аналогичному периоду предыдущего года)



Источник: национальные ведомства

Дефляция в августе

Комментарии: - *kommersant.ua* – В августе потребительские цены снизились на 0.7%, сообщила Государственная служба статистики. В

составила 0.7%

том числе цены на продукты питания и безалкогольные напитки в августе снизились на 1.5%, на одежду и обувь - снизились на 0.6%, на жилищно-коммунальные услуги - повысились на 0.1%, на услуги, связанные со здравоохранением, - повысились на 0.2%, на образование - не изменились. В январе-августе дефляция составила 0.6%. По сравнению с августом 2012 года в августе 2013 года потребительские цены снизились на 0.4%.

Денежная база в августе выросла до 283.7 млрд грн

Комментарии: - *kommersant.ua* – Монетарная база в Украине в августе выросла на 1,7% (с начала года на 11,1%) - до 283,7 млрд грн, денежная масса - на 0,6% (с начала года на 10,7%), до 856,3 млрд грн, сообщил Национальный банк Украины (НБУ). Согласно данным НБУ, объем наличных вне банков в августе увеличился на 0,4% (с начала года - на 10,8%) - до 225,2 млрд грн. Общий объем остатков банковских депозитов в течение августа увеличился на 4,2 млрд грн, или на 0,7% (с начала года - на 10,6%), до 628,2 млрд грн. Средства на депозитных счетах физических лиц в августе выросли на 1,0% (с начала года на 14,5%) - до 418,7 млрд грн, юридических лиц - почти не изменились (с начала года – увеличились на 3,7%), достигнув 209,5 млрд грн.

Госстат ухудшил показатель спада ВВП во II квартале

Комментарии: - *kommersant.ua* – Валовой внутренний продукт (ВВП) Украины во II квартале по сравнению со II кварталом 2012 года снизился на 1.3% (в постоянных ценах 2007 года), сообщает Государственная служба статистики. Таким образом, Госстат ухудшил ранее обнародованный показатель спада ВВП в годовом выражении по итогам II квартала в 1.1% на 0.2 п.п. Также Госстат ухудшил ранее обнародованный показатель спада ВВП по сравнению с I кварталом и с учетом сезонного фактора на 0.1 п.п., до 0.5% с 0.4%.

Базовая инфляция сохранилась на уровне 0.1%

Комментарии: - *kommersant.ua* – Базовая инфляция в Украине в августе 2013 года, как и в трех предыдущих месяцах, была равна нулю, сообщила Государственная служба статистики. Согласно ее данным, в годовом измерении (по отношению к аналогичному месяцу 2012 года) базовая инфляция по итогам августа третий месяц подряд сохранилась на уровне 0.1%. В целом с начала 2013 года базовая дефляция составила 0.3%, тогда как аналогичный период 2012 года Украина завершила с базовой инфляцией 0.4%. Базовая инфляция исключает краткосрочные неравномерные изменения цен под влиянием отдельных факторов, которые носят административный, событийный, а также сезонный характер. Преимущественно речь идет о ценовой динамике, которая не учитывает изменения цен на продовольствие и энергоносители.

Золотовалютные резервы за август сократились на 5% – до \$21.65 млрд

Комментарии: - *nr2.ru* – Золотовалютные резервы Украины продолжают стремительно сокращаться и на конец августа 2013 года снизились до \$21.651 млрд. Об этом сообщает пресс-служба Национального банка Украины. Таким образом, только за август золотовалютные резервы страны сократились на 5%. При этом резервы в иностранных валютах снизились на 6% – до \$19.764 млрд,

а в золоте – выросли на 13%, до \$1.87 млрд. Напомним, в июне золотовалютные резервы Украины составляли \$23.14 млрд. Как сообщала газета «Коммерсант-Украина», на тот момент в структуре валютных сбережений Украины находилось \$6.4 млрд, которые государство должно вернуть МВФ – таким образом, у Киева собственных средств – всего \$16.7 млрд – это самый низкий показатель с апреля 2007 года.

**Цены производителей
промпродукции в
августе увеличились на
1.2%**

Комментарии: - *news.ukrinform.ua* – Цены украинских производителей промышленной продукции в августе увеличились на 1.2%, с начала 2013 года они возросли на 1.9%. Об этом сообщает Государственная служба статистики Украины. "Индексы цен производителей промышленной продукции (ИЦП) в августе 2013 года составляли 101.2%, с начала года - 101.9% соответственно", - говорится в сообщении. Как сообщал Укринформ, цены украинских производителей промышленной продукции в июле 2013 г. снизились на 2.9%, за семь месяцев с начала 2013 года они возросли на 0.7%.

Кайрат Бейсенов, Отдел странового анализа АУ

Государства-участники ЕАБР
Армения Беларусь Казахстан Кыргызстан Россия Таджикистан

Показатель	январь-июнь 2013 г					
	Армения	Беларусь	Казахстан	Кыргызстан	Россия	Таджикистан
Рост ВВП (% , янв-июн 2013г к янв-июн 2012г)	3.5	1.4	5.1	7.9	1.4 *	7.5
Рост промышленного производства (% , янв-июн 2013г к янв-июн 2012г)	8.3	-4.2	1.8	18.4	0.1	6.6
Рост продукции сельского хозяйства (% , янв-июн 2013г к янв-июн 2012г)	2.1	1.5	1.4	1.9	2.0	12.1
Рост объема грузоперевозок (без трубопроводов) (% , янв-июн 2013г к янв-июн 2012г)	18.2	-9.5	8.8	6.1	-0.9	3.0
Инвестиции в основной капитал (% , янв-июн 2013г к янв-июн 2012г)	-6.5 **	8.8	7.9	6.1	-1.4	9.3
Экспорт (млрд \$, янв-июн 2013г)	0.7	19.2	41.1	0.7	252.5	0.6
Импорт (млрд \$, янв-июн 2013г)	2.0	20.9	23.1	2.6	160.9	1.9
Сальдо текущего счета (в % к ВВП, янв-июн 2013г)	-19.8 **	-17.0 **	2.3	-37.6 **	3.4 *	-1.5 **
Обменный курс, национальная валюта к доллару США (средний за янв-июн 2013г)	412.4	8679.7	150.9	48.0	32.7	4.8
Инфляция, ИПЦ (% , июнь 2013г к июню 2012г)	6.5	19.8	5.9	8.1	6.9	5.5
Рост денежной массы, M2 (% , июнь 2013г к июню 2012г)	11.7	42.3	7.7	22.2	15.5	24.5
Золотовалютные резервы (в месяцах импорта товаров , июнь 2013г)	4.9	2.3	6.8	4.6	19.2	0.6 **
Профицит / дефицит государственного бюджета (в % к ВВП за янв-июн 2013г) ¹	1.6	1.9	12.4	-0.3	1.7	3.6
Рост кредитования экономики банками (% , июнь 2013г к июню 2012г) ²	10.7	36.0	14.0	34.5	18.7	42.7
Показатель качества активов банковской системы, неработающие кредиты / кредиты (% , июнь 2013г)	5.6 **	4.7 **	35.5 **	5.9	3.6	18.2
Показатель адекватности капитала банковской системы, капитал / активы (% , июнь 2013г)	16.4 **	14.7 **	12.8	24.6	13.5	21.5

Источники: национальные ведомства

Примечания:

¹ В Беларуси, Казахстане, России указан профицит/дефицит консолидированного бюджета в % к ВВП

² В Беларуси и России указан объем кредитов банковского сектора; в Таджикистане указан объем кредитов кредитных организаций

³ В Беларуси и России указан объем депозитов в банковском секторе

* - оценка национальных ведомств

** - показатель за март или январь-март 2013