

МАКРОЭКОНОМИЧЕСКИЙ ДАЙДЖЕСТ

Новости глобальной экономики

США: индекс **ISM** (аналог PMI) для **сферы услуг** заметно, хотя немного в меньшей, чем ожидалось, степени, вырос по итогам марта. **Число занятых вне сельского хозяйства** выросло за март на 192 тысячи, немного меньше большинства прогнозов, но соответствующий показатель за февраль был ощутимым образом повышен по сравнению с первоначальной оценкой.

Европа: рост **продаж в розничной торговле** в странах **еврозоны** за февраль превысил ожидания большинства экономистов. Февральские данные по **производству в промышленности** и **заказам на фабриках в Германии** также носили более благоприятный, чем ожидалось, характер.

По итогам очередного заседания своего руководства в четверг на прошлой неделе **Европейский Центральный Банк (ЕЦБ)** сохранил без изменений параметры своей политики. В ходе пресс-конференции, состоявшейся после обнародования решения, глава ЕЦБ Драги указал, что использование политики «количественного смягчения» с целью поддержки экономического роста и борьбы с дефляцией обсуждалось участниками в ходе заседания.

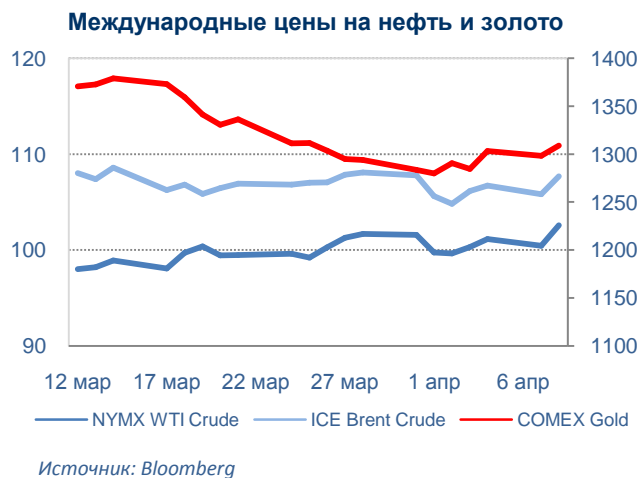
Азия: в **Китае**, официальный **PMI** для **сферы услуг** несколько снизился по итогам марта, в то время как аналогичный индекс по версии HSBC, напротив, несколько увеличился по сравнению с февралем.

В **Японии**, **PMI** для **сферы услуг** вырос с 49.3 до 52.2 по итогам марта. Одновременно, по предварительной оценке за февраль, **индекс опережающих экономических индикаторов** снизился по сравнению с январем. Во вторник на этой неделе, **Банк Японии** принял решение сохранить без изменений процентную ставку и размер программы «количественного смягчения». Согласно оценке главы центрального банка Куроды, негативное влияние повышения налога с продаж, вступившего в действие с началом апреля, на экономику будет носить краткосрочный характер (до конца лета). В настоящий момент Банк Японии не рассматривает возможности дополнительных стимулирующих мер.

Товарные рынки: цены на сырье в целом выросли по итогам периода с 2 по 8 апреля на фоне благоприятной статистики, поступающей из ведущих экономик, а также восстановления на фондовых рынках в основных «emerging markets». **Нефть** получила дополнительный стимул к росту в связи с тем, что ожидания роста накопленных запасов этого сырья в США, получившие распространение в начале прошлой неделе, не нашли подтверждения в данных. Достижение договоренности о возобновлении экспорта из двух портов в Ливии между властями страны и местными формированиями оказало понижательное влияние на Brent, однако оно не стало определяющим. **Золото** также увеличилось в цене на фоне общего подъема на рынках.

Цены на **нефть** по итогам торгов 8 апреля 2014 года: официальные цены нефтяных фьючерсов ближайшего месяца поставки составили в Лондоне на Inter Continental Exchange Futures Europe – \$107.67 (+1.9% по сравнению с 1 апреля) за баррель; в Нью-Йорке на New York Mercantile Exchange – Light Sweet Crude Oil – \$102.56 (+2.8% по сравнению с 1 апреля) за баррель.

Цены на **золото** по итогам торгов 8 апреля 2014 года: официальная цена фьючерсов на золото ближайшего месяца поставки в Нью-Йорке на COMEX составила \$1308.7 за унцию (+2.3% по сравнению с 1 апреля).



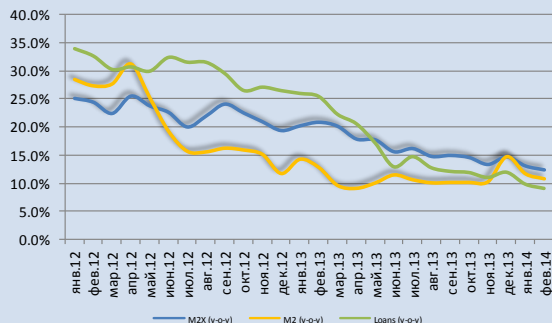
Константин Фёдоров, Отдел странового анализа АУ

НОВОСТИ В ГОСУДАРСТВАХ-УЧАСТНИКАХ ЕАБР

Армения

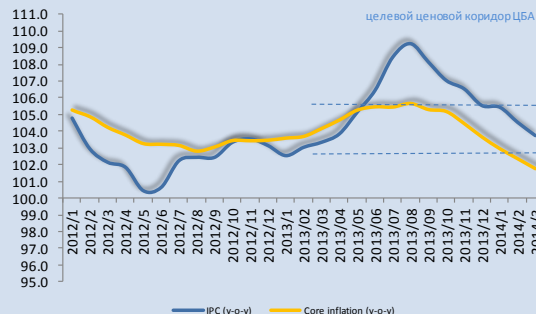
- В марте 2014 года в Армении зафиксирована **дефляция на уровне 0.4%** при годовой инфляции в 3.8%
- **Объем кредитов**, выданных банками на конец февраля 2014 года, по сравнению с февралем 2013 года, вырос на 9.1%.
- **Объем вкладов комбанков** в конце февраля 2014 года составил более 1 551.5 млрд. драмов, увеличившись на 22.4% по сравнению с февралем 2013 года. Об этом агентству «АРКА» сообщили в Национальной статистической службе РА.
- Результаты стресс-тестов по оценке платежеспособности свидетельствуют о том, что **финансовая система Армении в состоянии противостоять различным шокам**. Переход банков на принципы Базель-III запланирован на 2014 год.
- **Объем денежной массы** в конце февраля 2014 года составил около 1 514.8 млрд. драмов, что на 12.5% больше по сравнению с февралем 2013 года.
- Через банковскую систему Армении на имя физических лиц в некоммерческих целях в феврале 2014 года **в республику поступило более \$105.5 млн. денежных переводов**, объем которых увеличился на 2% по сравнению с февралем 2013 года, сообщается на сайте Центрального банка Армении.

Рост денежной массы и кредитования в экономике (в %, г/г)



Источник: ЦБА

Индексы цен (в %, г/г)



Источник: ЦБА

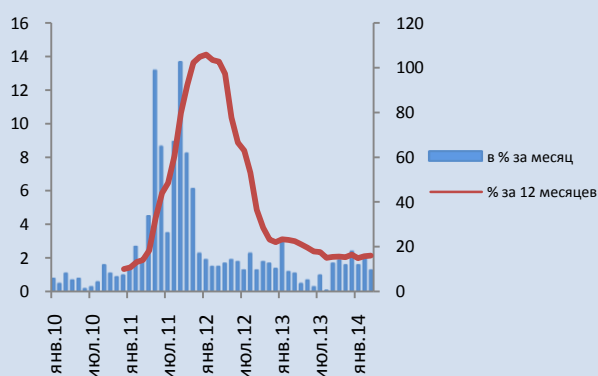
Комментарии: по итогам I квартала 2014 года годовая инфляция вернулась в рамки целевого диапазона и составила 3.8%. По всей видимости эффект роста цен от повышения тарифов на энергоносители в середине 2013 года полностью прошел. Замедление экономики, связанное с ослаблением потребительского (несмотря на рост денежных переводов) и инвестиционного компонентов внутреннего спроса, замедление кредитования экономики, низкое инфляционное давление со стороны международных цен на продовольствие способствуют в этом контексте общему замедлению инфляции. При том, что цены на продовольствие замедлились до 1.1%, а на непродовольственные товары до 2.4%, драйвером инфляции остаются услуги (8.6%) и алкогольные напитки с табаком (7.9%). ЦБА ожидает дополнительное замедление инфляции до нижней планки целевого уровня (4% +/-1.5%) в III квартале. С учетом неуверенного восстановления экономической активности в 2014-м году и текущей программы с МВФ такой сценарий представляется реалистичным.

Арман Ахунбаев, Отдел странового анализа АУ

Беларусь

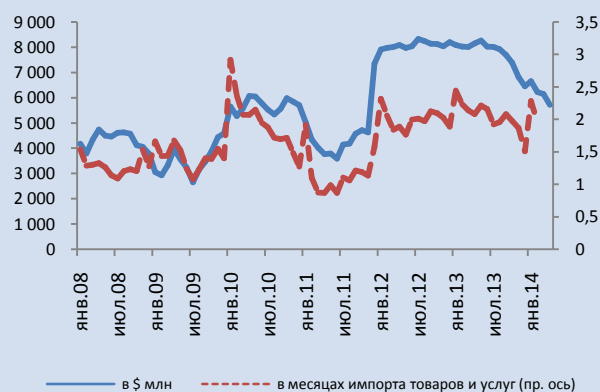
- По итогам марта, **индекс потребительских цен (ИПЦ)** вырос на 1.3% к февралю, на 16% к марту прошлого года, и на 4.9% по сравнению с началом года. **Базовый индекс потребительских цен** вырос на 1.2% к февралю, на 3.4% по сравнению с началом года.
- Согласно данным Национального Банка, по итогам января-февраля текущего года **сальдо внешней торговли товарами и услугами** составило \$460.9 млн, по сравнению с \$167.2 млн за тот же период 2013-го.
- По состоянию на начало апреля, **международные резервы** Национального Банка составили \$5715.1 млн по методологии МВФ.
- По данным Национального Банка, **коэффициент достаточности нормативного капитала** банковского сектора по итогам 2013 года составил 15.5%, снизившись с 19% на конец III квартала. Аналогичный показатель для **основного капитала** снизился до 10.5% с 13% на конец III квартала.

Инфляция (рост ИПЦ)



Источники : Белстат, Нацбанк

Международные резервы НБ РБ (в опр. МВФ)



Комментарии:

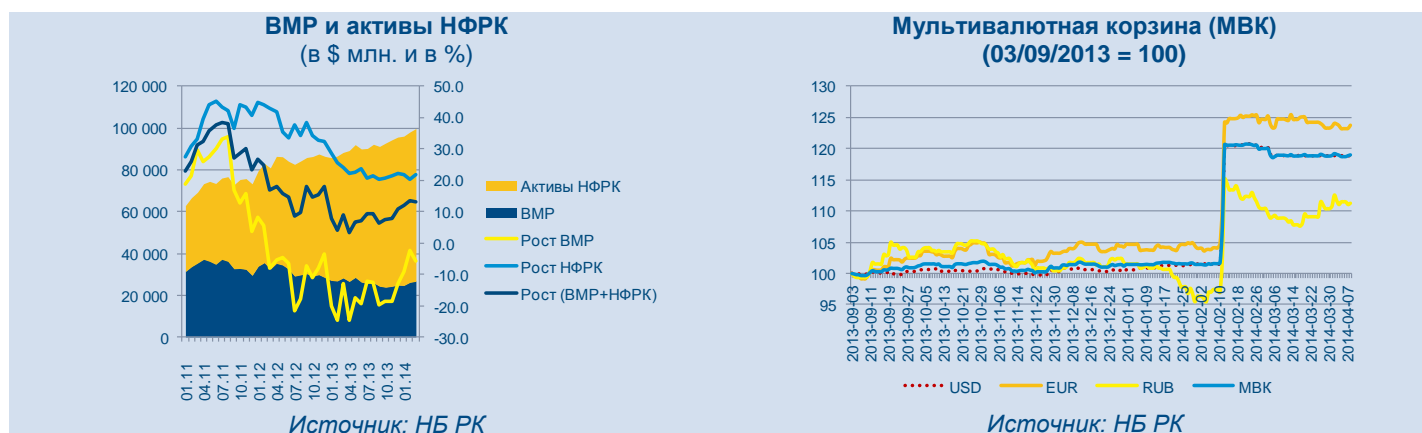
Месячный показатель роста ИПЦ снизился 1.3% с 2% в феврале, оставшись относительно высоким. Годовой рост ИПЦ, напротив, вырос до 16% с 15.7% месяцем ранее благодаря тому, что месячная инфляция за март 2013-го была ниже, чем в прошлом месяце (рост ИПЦ за март 2013-го составлял 1.1%). Разрыв между текущими темпами инфляции и ее темпами весной-летом 2013-го может заставить годовой рост ВВП увеличиться до уровней немного ниже 20% в течение ближайших нескольких месяцев.

Между тем, международные резервы Национального Банка продолжили быстрое падение по итогам марта. Связанные с этим риски частично компенсируются снижением импорта, благодаря которому величина резервов относительно импорта остается сравнительно стабильной, хотя и очень низкой.

Константин Фёдоров, Отдел странового анализа АУ

Казахстан

- **Совокупные международные резервы** Казахстана, включающие золотовалютные резервы Национального банка и активы Национального фонда, за январь-март 2014 года выросли с \$95.222 млрд до \$99.304 млрд, сообщает ИА Новости-Казахстан со ссылкой на Национальный банк.
- «Казахстан ищет **запасные маршруты для экспорта нефти** в случае расширения пакета санкций со стороны ЕС против РФ», сообщил глава Миннефтегаза Узакбай Карабалин. Казахстан поставляет транзитом через Россию порядка 30% своей нефти (около 22 млн. т. в год) и получает беспошлинно более 2.0 млн. т. российских нефтепродуктов. Планируется в течение 2 лет увеличить экспорт нефти в Китай до 20 млн. т.
- Казахстан **поставляет в 30 стран мира нефть**. По данным 2013 года наибольшие объемы экспорта пришлись на Италию - около 27%, Китай - 17%, Нидерланды - 13%, Францию - 9% и Австрию - 7%», - сказал Карабалин в ходе правительственного часа в мажилисе.
- Добыча урана "Казатомпром" в 2014 году сохранится на уровне прошлого года, сообщили агентству "Интерфакс-Казахстан" в пресс-службе нацкомпании. «В 2014 году добыча урана останется на уровне 2013 года, то есть Казахстан произведет порядка 22.5 тыс. тонн урана, а на долю "Казатомпрома" придется почти 12.5 тыс. тонн».
- **Каспийский трубопроводный консорциум (КТК)** в январе-марте 2014 года отгрузил в танкеры 9 млн 448 тыс. 805 тонн сырой нефти. Для сравнения. В аналогичном периоде 2013 года показатель по отгрузке составлял 7 млн 694 тыс. 632 тонн.



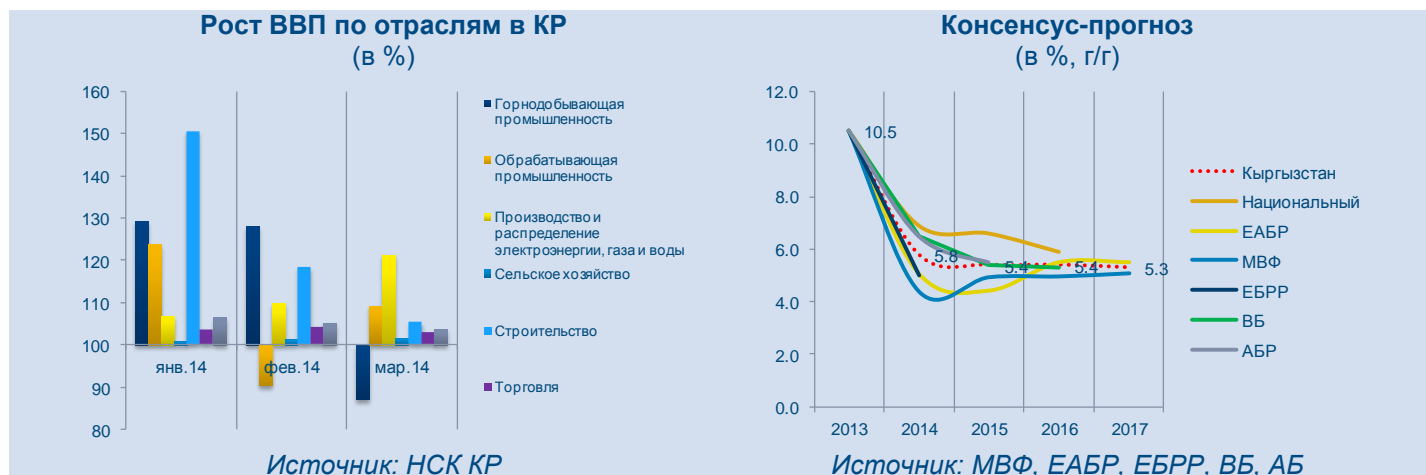
Комментарии:

По итогам I квартала 2014 года состояние платежного баланса существенно улучшилось и валовые международные резервы НБ РК продолжают расти, достигнув \$26.5 млрд на конец марта 2014 года (+1.8 млрд по отношению к декабрю 2013 года). Поведенная в феврале 2014 года девальвация способствовала улучшению состояния торгового баланса, ослабив девальвационные ожидания и поддержав экспортеров (на фоне расширения экспорта нефти). Тем не менее, на фоне повышенной неопределенности, связанной с украинским политическим кризисом, потребность со стороны НБ РК в валютных интервенциях по покупке валюты в марте существенно снизилась, что указывает на вновь укрепляющийся спрос на валюту. В этом контексте руководство пытается предупредить события и прорабатывает меры по недопущению сокращения экспортных поступлений и по сглаживанию возможных негативных последствий ужесточения санкций против России.

Арман Ахунбаев, Отдел странового анализа АУ

Кыргызстан

- **Рост валового внутреннего продукта (ВВП)** за январь-март 2014 года по отношению к соответствующему периоду 2013-го составил 5.6%. Без учета деятельности золоторудного предприятия «Кумтор» рост ВВП составил 4.9%.
- **Рост объемов продукции в промышленности** за период январь-март 2014 года по отношению к соответствующему периоду 2013-го составил 9.0%. Без учета деятельности золоторудного предприятия «Кумтор» рост промпроизводства составил 5.1%.
- За период январь-март 2014 года по отношению к соответствующему периоду 2013-го **производство продукции в сельском хозяйстве** выросло на 1.2%.
- За период январь-март 2014 года по отношению к соответствующему периоду 2013-го **оборот розничной торговли** увеличился на 3.5%.
- **Международный валютный фонд (МВФ) понизил прогноз роста** экономики Кыргызстана в 2014 году до 4.4% с 6.5%, говорится в обзоре мировой экономики (World Economic Outlook Update, WEO).
- **Рост ВВП в Кыргызстане** в 2014 году достигнет 6.5% благодаря инвестициям в энергетические и инфраструктурные проекты. Об этом заявлено на презентации отчета Азиатского банка развития.



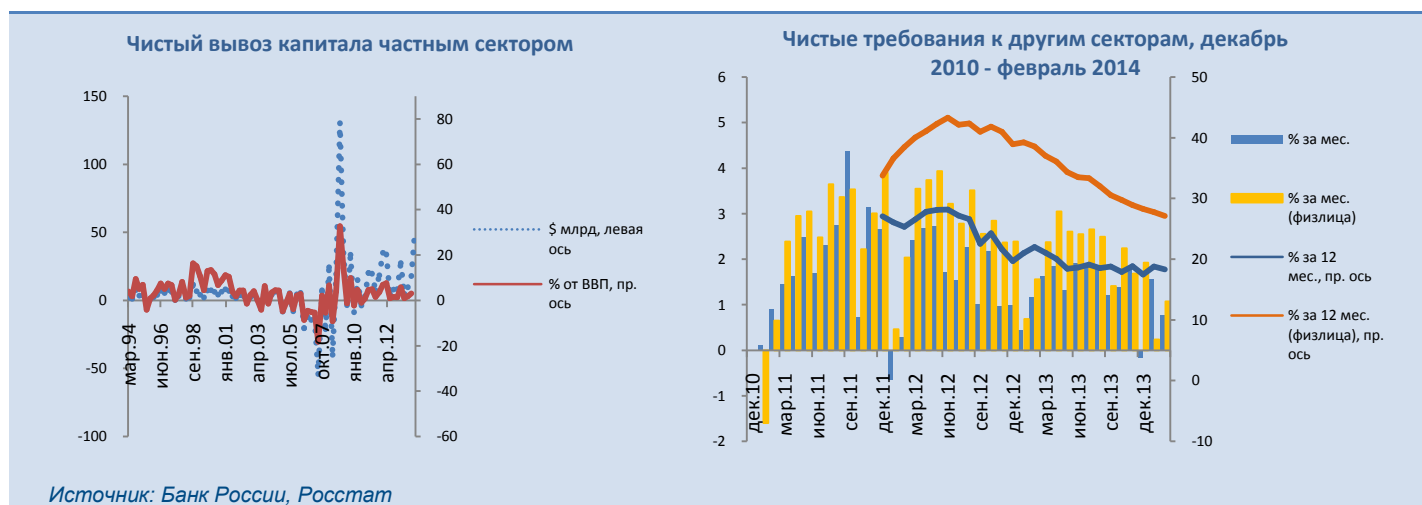
Комментарии:

По итогам I квартала 2014 года рост ВВП замедлился до 5.6% (8.8% в I квартале 2013-го). Под воздействием эффекта высокой базы, ослабления внутреннего спроса (несмотря на рост инвестиций, преимущественно в строительство), а также ограниченного внешнего спроса замедление экономической активности наблюдалось в течение всех трех месяцев. Без учета предприятий Кумтора рост ВВП замедлился до 4.9% (6.4% в I квартале 2013-го). Согласно обновленному консенсус-прогнозу, включающего в себя новые прогнозы МВФ, АБР, а также ожидания правительства, по итогам 2014 рост ВВП составит 5.8%.

Арман Ахунбаев, Отдел странового анализа АУ

Россия

- Согласно данным Росстата, рост **индекса потребительских цен (ИПЦ)** за март составил 1%. Рост ИПЦ к тому же месяцу прошлого года составил 6.9%, по сравнению с началом года 2.3%. Аналогичные показатели для **базового индекса потребительских цен** составили 0.8%, 6%, 1.7%.
- Согласно данным Банка России (ЦБ РФ), по итогам I квартала текущего года сальдо **счета текущих операций (СТО)** платежного баланса составило \$27.6 млрд, сальдо **торгового баланса товаров и услуг** \$40.6, сальдо **финансового счета** -\$48.6 млрд. Аналогичные показатели за I квартал 2013-го были равны \$24.3 млрд, \$37.5 млрд и -\$12.6 млрд. **Чистый вывоз капитала частным сектором** по итогам I квартала 2014-го составил \$50.6 млрд, по сравнению с \$27.5 млрд за тот же период 2013-го.
- По итогам февраля объем **кредитования экономики банковским сектором** (чистых требований банков к другим секторам) вырос на 0.8% к январю, на 18.3% к февралю 2013-го. Объем **кредитования физических лиц** вырос на 1.1% к январю, на 27.1% к февралю 2013-го.
- Согласно данным Федеральной Таможенной Службы (ФТС), по итогам января-февраля рост **физических объемов экспорта** к тому же периоду 2013-го составил 358% для **пшеницы и меслина**, 6.4% для **угля**, -9.3% для **сырой нефти**, -0.9% для **нефтепродуктов**, 9% для **природного газа**, 3.3% для **черных металлов**, -10.2% для **алюминия, никеля и меди**, -15% для **долларового объема экспорта машин и оборудования**.
- Министерство экономики обнародовало обновленную версию **прогноза развития экономической ситуации в стране**. Прогноз в отношении **роста ВВП** на 2014-2016 годы пересмотрен с 2.5%, 3.1% и 3.3% до 0.5%, 2.4%, 2.2% соответственно. Прогноз этого параметра на 2017 год составляет 3.1%. Прогноз в отношении **роста инвестиций в основной капитал** на 2014-2016-й пересмотрен с 3.9%, 5.6%, 6% до -1.9%, 2.4%, 1.6%, и 4.7% в 2017-м. Прогноз **цены на нефть Urals** на 2014-й повышен до \$104 со \$101 за баррель, оставлен на уровне \$100 на 2015-2016. Согласно заявлению замминистра экономики Клепача, прогноз исходит из смягчения **«бюджетного правила»** путем увеличения величины допустимого дефицита с 1% до 1.5% от ВВП, которое министерство намерено рекомендовать правительству.
- Согласно заявлению вице-преьера российского правительства Шувалова, власти считают нецелесообразным увеличение налогового бремени. Правительство намерено продлить действие текущих **«Основных направлений налоговой политики»** до 2018 года.



Комментарии:

Рост потребительских цен ускорился под влиянием ослабления рубля в течение I квартала. В настоящий момент цены растут приблизительно на 0.2% в неделю, по сравнению с темпом 0.1%, наблюдавшимся до разгона инфляции. Устойчивость этого ускорения означает, что центральный банк не сможет снизить процентную ставку до уровня начала года в течение длительного времени (частичное снижение, на наш взгляд, является менее неправдоподобным).

Профициты СТО и торгового баланса предсказуемым образом увеличились по итогам квартала на фоне падения инвестиционного спроса, увеличения вывоза капитала частным сектором (потребительский спрос, по-видимому, был в намного меньшей степени затронут этим процессом). Возросший вывоз капитала, насколько можно судить (поскольку оценка номинального ВВП за I квартал еще отсутствует), пока остался далеко в пределах исторического диапазона своих значений в терминах процентов от ВВП. Отток, имевший место в период кризиса 2008-2009 годов превышал его в несколько раз.

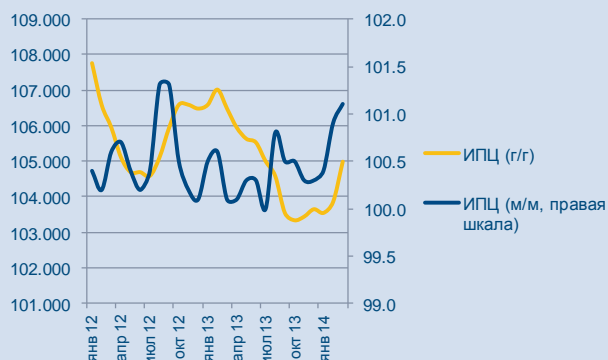
Рост кредитования, наблюдавшийся в феврале, в общем соответствовал тому, какого можно было ожидать в этот период года, особенно с учетом необычно быстрого роста кредитования в январе. Годовой показатель роста чистых требований банков к другим секторам остается несколько ниже 20% начиная с весны прошлого года. Годовой рост кредитования постепенно снижается с высоких уровней в рамках естественной динамики, что соответствует намерениям центрального банка. Об эффектах текущей вспышки политической нестабильности в регионе на кредитование в России можно будет судить по мартовским данным.

Константин Фёдоров, Отдел странового анализа АУ

Таджикистан

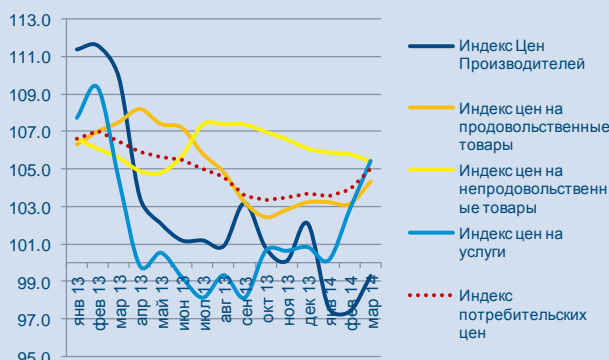
- В январе-феврале 2014 года **инфляция в Таджикистане** составила 2.4%, за март инфляция составила 1.1%. В годовом выражении инфляция в марте 2014 года составила 4.9%.
- **Объем денежных переводов** из России в Таджикистан через системы денежных переводов в 2013 году составил \$4 млрд. 154.3 млн., что на \$520.1 млн. больше, чем по итогам 2012 года.
- **Международный валютный фонд (МВФ) повысил прогноз роста экономики** Таджикистана в 2014 году до 6.2% с 5.8%, говорится в обзоре мировой экономики (World Economic Outlook Update, WEO).

Динамика ИПЦ
(в %, г/г, м/м)



Источник: Статагентство РТ, НБ РТ

Динамика основных компонентов инфляции
(индекс, г/г)



Источник: Статагентство РТ

Комментарии:

В марте 2014 года инфляция ускорилась до 4.9% в годовом выражении и до 1.1% в месячном. Ускорение связано с более высоким темпом роста цен на услуги (+5.4% в годовом выражении) и на продовольствие (4.3%). Инфляция цен на непродовольственные товары продолжает замедляться (+5.4%). С учетом того, что руководство страны ожидает инфляцию на уровне в 6.5% по итогам года, текущий уровень остается на низком уровне и у руководства страны есть небольшая маржа действий с точки зрения использования различных инструментов экономической политики. На фоне ослабевающих монетарных факторов, динамика цен в Таджикистане во многом остается подверженной влиянию мировых цен на нефтепродукты (а также внутренних акцизов на нефтепродукты, повышение которых, безусловно, будет способствовать ускорению инфляции) и продовольствие, которые, по прогнозам Всемирного банка, останутся на достаточно стабильном уровне.

Арман Ахунбаев, Отдел странового анализа АУ

Новости региона

Азербайджан

МВФ прогнозирует рост ВВП Азербайджана

Комментарии: - *Day.Az* - Международный валютный фонд (МВФ) прогнозирует рост ВВП Азербайджана на пять процентов в 2014 году и на 4,6 процента в 2015 году. Об этом, как передает *Day.Az* со ссылкой на *Trend*, говорится в отчете по перспективам развития мировой экономики *World Economic Outlook*, опубликованном в среду на сайте фонда. По подсчетам МВФ, в 2016 году экономический рост в Азербайджане ожидается на уровне 3,48 процента, в 2017 году - 3,22 процента, в 2018 году - 3,98 процента, в 2019 году - 4,23 процента. В абсолютном выражении, по мнению аналитиков МВФ, ВВП Азербайджана в текущих ценах составит в 2014 году 61,6 миллиарда манатов (79,36 миллиарда долларов), в 2015 году - 67,47 миллиарда манатов (87,76 миллиарда долларов), в 2016 году - 72,7 миллиарда манатов (94,57 миллиарда долларов), в 2017 году - 79,77 миллиарда манатов (103,76 миллиарда долларов), в 2018 году - 86,13 миллиарда манатов (112,03 миллиарда долларов), в 2019 году - 93,87 миллиарда манатов (122,1 миллиарда долларов). Прошлый год Азербайджан завершил с ВВП в 57,71 миллиарда манатов или 73,54 миллиарда долларов. МВФ прогнозирует рост ВВП на душу населения с 6 199 манатов (7 899 долларов) в 2013 году до 6 568 манатов (8 457 долларов) в 2014 году, до 7 133 манатов (9 278 долларов) в 2015 году, до 7 626 манатов (9 919 долларов) в 2016 году, до 8 300 манатов (10 797 долларов) в 2017 году, до 8 890 манатов (11 564 доллара) в 2018 году, 9 613 маната (12 503 доллара) в 2019 году.

МВФ прогнозирует инфляцию в Азербайджане на уровне 3,5% в 2014 году

Комментарии: - *Trend* - Международный валютный фонд (МВФ) прогнозирует инфляцию Азербайджана на уровне 3,5 процента в 2014 году и на четыре процента в 2015 году. Об этом говорится в отчете по перспективам развития мировой экономики *World Economic Outlook*, опубликованном в среду на сайте фонда. Для сравнения, в 2013 году потребительские цены в Азербайджане выросли на 2,4 процента. По подсчетам МВФ, в 2016 году инфляция в Азербайджане ожидается на уровне 4,25 процента, в 2017 году - 4,95 процента, в 2018 году - 4,95 процента, в 2019 году - 4,95 процента. По прогнозам фонда, профицит счета текущих операций платежного баланса страны в 2014 году снизится с прошлогодних 14,49 миллиарда манатов (отношение к ВВП - 19,7 процента) и составит 11,914 миллиарда долларов (15 процентов). Как ожидает МВФ, в 2015 году профицит текущего счета платежного баланса сократится до 8,7 миллиарда долларов (9,93 процента), в 2016 году - до 5,32 миллиарда долларов (5,53 процента), в 2017 году составит 5,71 миллиарда долларов (5,5 процента), в 2018 году - 5,58 миллиарда долларов (4,98 процента), в 2019 году - 5,66 миллиарда долларов (4,63 процента).

Профицит текущего счёта Азербайджана

Комментарии: - *Fineko* - МВФ опубликовал Всемирный экономический прогноз (*World Economic Outlook, WEO*) на 2014 год.

упадёт до \$5,3 млрд

Согласно WEO 2014, текущий счёт Азербайджана останется профицитным, хотя размер профицита и снизится практически вдвое. По оценкам МВФ, профицит текущего счёта платёжного баланса Азербайджана составит в 2014 году \$11,914 млрд. (15% ВВП) и начнёт стремительно падать. В 2015 году он прогнозируется на отметке \$8,715 млрд. (9,93% ВВП), в 2016 году – \$5,323 млрд. (5,628%), и это будет дно номинального падения. В 2017 году профицит может достичь \$5,705 млрд. (5,498%), в 2018 году – \$5,581 млрд. (4,98%), а в 2019 году – \$5,656 млрд. (4,63%). Для сравнения, фонд ожидает, что в 2014 году ВВП Азербайджана окажется на уровне 61,638 млрд. манатов (\$79,363 млрд.), в 2015 году вырастет до 67,473 млрд. манатов/\$87,763 млрд., а в 2016 году достигнет 72,707 млрд. манатов/\$94,571 млрд. Уже в 2017 году азербайджанский ВВП достигнет отметки в 79,772 млрд. манатов/\$103,760 млрд., в 2018 году вырастет до 86,129 млрд. манатов/\$112,029 млрд., а в 2019 году составит 93,870 млрд. манатов/\$122,098 млрд. По той же схеме будет расти и ВВП на душу населения, который в 2017 году впервые превысит \$10 тыс., составив \$10,796 тыс. В 2018 году он возрастет до \$11,564 тыс., а в 2019 году – до \$12,504 тыс.

Молдова**Expert-Grup: рост ВВП Молдовы составит 0,5%-2,1% в 2014 г.**

Комментарии: - *Oreanda-News* – В ходе презентации исследования "MEGA Ц Анализ экономического роста в Молдове", эксперт Независимого аналитического центра Адриан Лупушор отметил, что в краткосрочном периоде экономический рост в Молдове будет подвержен целому ряду внутренних и внешних рисков. В числе внутренних рисков эксперт назвал структурные проблемы: недостаточная конкурентоспособность экономики; проблемы в банковско-финансового сектора; низкий уровень защиты прав собственности; низкий уровень доверия кредиторов в области строительства; рассеивание эффектов роста 2013 г. и др. Кроме того, ситуацию усугубляют выборы, и в этой связи высока вероятность политизации госучреждений. Внешние риски связаны с ухудшением ситуации в основных странах-партнёрах Молдовы в СНГ (России, Украине, Беларуси) и неопределённость ситуации в Италии, что может отразиться на динамике экспорта, денежных переводах и трудовой миграции. В число рисков 2014 г. также входят рост цен на основные энергоресурсы и снижение цен на агропродовольствие. Ожидается, что в нынешнем году рассеются положительные эффекты ослабления в 2013 г. монетарной политики, и усилится инфляционное давление. В то же время, Адриан Лупушор отметил, что в определённой мере эти риски можно будет компенсировать за счёт улучшения деловой среды, диверсификации рынков сбыта молдавского экспорта, улучшения диалога с ЕС (в свете подписания соглашений об ассоциации и о создании зоны свободной торговли) и с США, повышения доверия инвесторов и расширения кредитования. Согласно прогнозам Expert-Grup, экономический рост в 2015 г. восстановится и составит около 5,2%.

Туркменистан

**Роста ВВП
Туркменистана
составил 10%**

Комментарии: - *ca-news.org* – На расширенном заседании кабинета министров Туркменистана были подведены итоги развития национальной экономики в первом квартале текущего года. Согласно макроэкономическим показателям отчетного периода темп роста ВВП сохраняется на уровне более 10%. Доля промышленного сектора в структуре ВВП составила 51,5%, а негосударственного сектора — 58,3%, сообщает государственное информагентство (TDH). По сравнению с аналогичным периодом прошлого года объем капиталовложений, направленных на развитие различных отраслей национальной экономики, увеличился на 7,2%, объем товарооборота – на 9,6%. Заработная плата в среднем увеличилась на 12,1%. Соотношение освоения капиталовложений за счет всех источников финансирования к ВВП составило 38,7%. По итогам отчетного периода доходная часть государственного бюджета исполнена на уровне 112,7%. В результате целенаправленного использования бюджетных средств расходная часть госбюджета составила 96,8%.

**В Туркменистане за
первый квартал 2014
года темп роста
добычи природного газа
составил 106,9
процента, сжиженного
газа - 103,3 процента**

Комментарии: - *trend.az* – В Туркменистане за первый квартал 2014 года темп роста добычи природного газа составил 106,9 процента, сжиженного газа - 103,3 процента, говорится в сообщении Госкомстата страны, распространенном в понедельник. Туркменистан, один из ключевых игроков на газовом рынке в Каспийском регионе и Центральной Азии, в 2013 году поставил перед собой цель достичь уровня производства природного газа в 77 миллиардов кубических метров, из которых порядка 44 миллиардов - для экспорта. Это входит в планы пятилетней Программы развития нефтегазового комплекса страны на 2012-2016 годы, которые были утверждены президентом Туркменистана Гурбангулы Бердымухамедовым. Согласно отчету ВР по мировой энергетике, в 2012 году в Туркменистане было добыто 64,4 миллиарда кубических метров против 59,5 миллиарда кубических метров газа в 2011 году (рост на 7,8 процента). При этом, доля Туркменистана в общемировой добыче газа в 2012 году составила 1,9 процента. Потребление газа в стране в этот период составило 23,3 миллиарда кубических метров, что на 7,1 процента меньше чем в предыдущем году. На данном этапе потребителями туркменского газа являются Китай, Иран и Россия, причем китайский рынок имеет тенденцию к увеличению спроса. Туркменистан занимает по запасам природного газа четвертое место в мире после России, Ирана и Катара. Крупнейшие ресурсы сосредоточены в Марыйской области на востоке страны - месторождения Галкыныш и Яшлар с общими запасами, оцениваемыми местными геологами и британской компанией GCA в пределах 26,2 триллиона кубических метров. Согласно Программе развития нефтегазового комплекса страны на 2012-2016 годы, общий объем добытого в Туркменистане природного газа должен составить 448,7 миллиарда кубических метров.

В первом квартале 2014 года темпы роста в производстве электроэнергии Туркменистана по сравнению с аналогичным периодом 2013 года составили 116,2 процента

Комментарии: - *trend.az* – В первом квартале 2014 года темпы роста в производстве электроэнергии Туркменистана по сравнению с аналогичным периодом 2013 года составили 116,2 процента, говорится в сообщении Государственного комитета по статистике Туркменистана, распространенном в понедельник. В январе-ноябре 2013 года в Туркменистане было произведено 18,8 миллиарда киловатт/часов электроэнергии. Туркменистан планирует к 2020 году довести производство электроэнергии до 27,4 миллиарда киловатт/часов, а к 2030 году - до 35,5 миллиарда киловатт/часов. Электроэнергетика является одной из ведущих отраслей национальной экономики. Электростанции Туркменистана работают на природном газе, который поставляется с ближайших месторождений. В случае необходимости, в качестве резервного топлива используются мазут и дизельное топливо, произведенные на местных нефтеперерабатывающих заводах. Ведутся работы и по расширению экспорта электроэнергии в направлении Афганистана, Ирана и Турции. Изучаются возможности ее передачи в Таджикистан, Казахстан, Пакистан и страны Кавказа. В настоящее время в составе энергосистемы Туркменистана функционируют 10 электростанций и 32 турбины, из которых 14 - паровых, 15 - газовых и три - водяные.

Узбекистан

Объем денежных переводов между Узбекистаном и Россией составил \$7,196 млрд.

Комментарии: - *uzdaily.uz* – Общий объем денежных переводов между Узбекистаном и Россией по итогам 2013 года вырос на 18,27% по сравнению с 2012 годом - с \$6,084 млрд. до \$7,196 млрд. Согласно данным Центрального банка России, общий объем переводов из России в Узбекистан в 2013 году составил \$6,633 млрд. против \$5,668 млрд. в 2012 году (+17,02%). При этом средняя сумма одной операции из России в Узбекистан составила \$593 в 2013 году против \$596 за тот же период 2012 года (-0,5%). Объем денежных переводов из Узбекистана в Россию вырос с \$416 млн. в 2012 году до \$563 млн. в 2013 году (+35,34%). Средняя сумма одной операции увеличилась с \$1742 до \$1901 в отчетном периоде. В четвертом квартале 2013 года общий объем денежных переводов между Узбекистаном и Россией составил \$1,875 млрд. против \$1,721 млрд. за тот же период 2012 года. Из России в Узбекистан было отправлено \$1,724 млрд. в последнем квартале 2013 года (\$1,602 млрд. в 4 квартале 2012 года), и из Узбекистана в Россию - \$151 млн. (\$119 млн. в 4 кв. 2012 года). Центральный Банк России отметил, что данные охватывают такие системы как Anelik, BLIZKO, Coinstar Money Transfer, Contact, InterExpress, Migom, MoneyGram, PrivatMoney, UNISream, Western Union, АзияЭкспресс, АПЛЮР, Блиц, Быстрая Почта, Золотая Корона, ЛИДЕР и Почту России.

В Индексе социального прогресса, представленном

Комментарии: - *trend.az* – В обеспечении базовых потребностей населения Узбекистан отстает от Казахстана, но опережает две другие страны региона — Кыргызстан и Таджикистан. В Индексе

**неправительственной
организацией из США
Social Progress
Imperative, Узбекистан
занял 92-ое место**

социального прогресса, представленном неправительственной организацией из США Social Progress Imperative, Узбекистан занял 92-ое место, сообщает портал Uznews.net. Индекс оценивает прогресс 132 государства по трем основным параметрам: «базовые человеческие потребности», «основы благополучия» и «возможности». Оценивая уровень удовлетворения базовых потребностей авторы индекса учитывали уровень материнской и младенческой смертности, количество смертей от инфекционных заболеваний, число постоянно недоедающих людей. Этот показатель отражает доступность для городского и сельского населения чистой водопроводной воды и канализации, жилья и качество электроснабжения. Из четырех стран региона (Туркменистан в рейтинге не представлен) Таджикистан (95-ое место в рейтинге) показал худший результат в обеспеченности населения продуктами питания и базовыми медицинскими услугами. В Казахстане (86-ое место) регулярно недоедают меньше 5% населения, в Узбекистане — 6,1%, Кыргызстане 6,4% (93-е место в рейтинге), а в Таджикистане — 31,7%. Самый высокий среди стран ЦА уровень материнской смертности в Кыргызстане — 71 случай из 100 000 успешных родов. Казахстан и Таджикистан показали результат немного лучше — 51 и 65 случаев соответственно. Узбекистан по этому показателю идет с большим отрывом — всего 28 смертей на 100 000. В Узбекистане также один из самых низких в регионе уровень мертворождений — 6 случаев из 1000. Антилидером по этому показателю стал Таджикистан с 12 случаями мертворождения на 1000 успешных родов. С другой стороны в Узбекистане один из самых высоких в регионе уровень младенческой смертности — 40 случаев смерти новорожденных на 1000 удачных исходов. Хуже ситуация только в Таджикистане, где умирает 58 из 1000 младенцев.

Украина

**Делегация Украины в
четверг отправится на
переговоры с МВФ по
кредиту**

Комментарии: - *РИА Новости* - Украинская делегация в составе министра финансов Александра Шлапака, министра экономического развития и торговли Павла Шереметы, главы Нацбанка Степана Кубива 10 апреля отправится на переговоры с Международным валютным фондом (МВФ). "Мы летим делегацией: глава Минфина, глава Нацбанка и я. Завтра вылетаем. Все под контролем Факт того, что отозван прогноз, - это не сигнал. Все идет по плану", - сообщил глава минэкономразвития Павел Шеремета журналистам в среду. По

его словам, "дополнительных претензий к Украине со стороны МВФ нет", Киев ждет решения фонда. На Украине 22 февраля произошла смена власти, имеющая признаки государственного переворота. Рада отстранила от власти президента Виктора Януковича, изменила конституцию и назначила выборы на 25 мая. Москва считает, что легитимность решений Рады вызывает сомнения, а легитимность выборов будет зависеть от ряда условий, в числе которых прозрачность и учет интересов регионов. Новые власти в Киеве заявили, что казна государства пуста и экономика находится в крайне тяжелом состоянии, и начали вести переговоры с МВФ и другими донорами о финансовой помощи. Кроме МВФ, средства Киеву готовы выделить страны ЕС, США. Ранее Шеремета говорил, что первый транш кредита Украине от МВФ в рамках программы stand-by может составить около 3 миллиардов долларов, половина из которых пойдет на пополнение резервов Нацбанка Украины, а половина - в государственный бюджет.

Решение о новом кредите Украине в \$3 млрд будет зависеть от развития событий - Минфин России

Комментарии: - *РИА Новости* - Министерство финансов РФ рассмотрит запрос Украины на выкуп Россией очередного транша украинских еврооблигаций на 3 миллиарда долларов по мере развития ситуации, заявил министр Антон Силуанов на совещании у президента РФ Владимира Путина по экономическому сотрудничеству с Украиной. "Министр финансов Украины обратился дополнительно за помощью со стороны Российской Федерации по аналогичному (декабрьскому - ред.) выкупу очередного транша еврооблигаций в объеме 3 миллиарда долларов", - сказал Силуанов. По его словам, это предложение в настоящий момент находится в российском Минфине. "Мы его будем рассматривать по мере развития событий", - отметил министр.

Украина хочет вернуть цену за газ РФ в 268,5 долларов за тыс куб и готова привлечь в России кредит для погашения долга - Продан

Комментарии: - *ИТАР-ТАСС* - Украина хотела бы вернуться к договоренностям с Россией, достигнутым в конце 2013 года, когда Киев получал природный газ по цене 268,5 долларов за тыс кубометров, а также которыми украинской стороне предоставлялся кредит в размере около 15 млрд долларов. Об этом заявил сегодня назначенный Верховной Радой министр энергетики и угольной промышленности Юрий Продан. "Нужно вести переговоры по возвращению к этой цене. Наверное, это та цена, которая обеспечивала стабильную работу и нашей газотранспортной системы", - сказал министр. По его словам, указанные договоренности предусматривали предоставление Киеву в 2014 году кредита в размере 2 млрд долларов, которые бы Украина автоматически направила на погашение долга за российский газ, который, по оценкам Продана, в настоящее

время составляет также около 2 млрд долларов.

Украина потратила кредит РФ в \$3 млрд на оплату газа - глава Нацбанка

Комментарии: - *РИА Новости* - Украина использовала российский кредит на 3 миллиарда долларов, полученный в декабре прошлого года, на оплату российского газа, сообщает агентство УНИАН со ссылкой на главу Нацбанка Украины Степана Кубива. Эти средства сразу же были направлены "обратно" Российской Федерации в качестве платежей за российский газ, заявил Кубив в эфире украинского телеканала. Так глава Нацбанка прокомментировал заявления руководителя "Газпрома" Алексея Миллера, который в субботу отметил, что эти 3 миллиарда долларов предоставлялись как раз для оплаты газа, однако Украина эти обязательства не выполнила - долг был погашен менее чем наполовину. По данным на 8 апреля, долг Украины за газ перед "Газпромом" составляет 2,2 миллиарда долларов. К концу года он может увеличиться на 5-6 миллиардов долларов, заявлял Миллер. Арсений Яценюк, назначенный Верховной радой премьером Украины, в тот же день сказал, что Украина считает приемлемой ценой на российский газ в 268 долларов за тысячу кубометров, и готова осуществить все расчеты с РФ за ранее поставленный газ. Однако платежей за мартовские поставки "Газпром", как сообщили РИА Новости в холдинге, не получил, хотя крайний срок оплаты истек седьмого числа.

МВФ пока не может оценить рост ВВП Украины в 2014-2015 годах, но прогнозирует умеренный рост инвестиций в страну к концу 2014 года

Комментарии: - *ИТАР-ТАСС* - Международный валютный фонд /МВФ/воздерживается от точных прогнозов по поводу ближайших перспектив роста экономики Украины. Это следует из традиционного доклада, который опубликован в преддверии намеченной на конец недели встречи руководящих органов МВФ и Всемирного Банка/ВБ/. В таблице прогнозов экономического роста на 2014 и 2015 годы в графе "Украина" стоят прочерки по прогнозам роста ВВП, потребительских цен, сальдо текущего баланса и безработицы. "Показатели Украины будут, скорее всего, значительно понижены, поскольку мгновенные экономические и политические потрясения сказываются на инвестициях и потреблении", - говорится в докладе. В то же время в документе отмечается, что "к концу 2014 года чистый экспорт /из Украины/ и приток инвестиций должны вернуться к умеренному росту". При этом в докладе подчеркивается, что "бюджетная консолидация и снижение убыточности энергетического сектора являются критически важными для экономической стабилизации на Украине".

ВБ спрогнозировал падение ВВП Украины на 3%

Комментарии: - *Ведомости* - Решительные реформы откладывать больше нельзя, предупредил Всемирный банк. Всемирный банк (ВБ) изменил прогноз динамики падения

валового внутреннего продукта (ВВП) Украины в 2014 г. - теперь он ожидает падения на 3%, тогда как еще в октябре 2013 г. ВБ ожидал роста экономики страны на 1,5-2%, сообщила экономист киевского офиса ВБ Анастасия Головач на брифинге в Киеве в пятницу. По ее словам, ключевыми факторами, определяющими динамику экономического развития страны, станут сокращение внутреннего спроса из-за антикризисных мер правительства, а также сокращение капитальных инвестиций. Головач отметила, что "если в сочетании со структурными реформами будут предприняты меры по макроэкономической стабилизации, ВВП Украины в 2015 г. может вырасти на 3% за счет негосударственного сектора". Любая задержка с реформами способна привести к дальнейшему истощению золотовалютных резервов страны, считает Головач. "Украина в срочном порядке должна осуществить комплекс экономических реформ, - говорится в докладе ВБ. - Дальнейшее торможение реформ больше не представляется возможным перед лицом макроэкономической нестабильности и стагнации, которые начинают прямо сказываться на гражданах Украины". В особом примечании доклада ВБ назвал первоочередными мерами обеспечение макроэкономической стабильности и стабильности финансового сектора с сопутствующим улучшением качества управления и прозрачности экономики.

**Moody's понизило
рейтинг гособлигаций
Украины до Саа3**

Комментарии: - *РБК-Украина* - Международное рейтинговое агентство Moody's понизило рейтинг государственных облигаций Украины на одну ступень с Саа2 до Саа3. Об этом сообщает пресс-служба агентства. Прогноз сохраняется "негативный". Понижение рейтинга обусловлено рядом факторов, в частности, эскалацией политического кризиса в Украине, урезанием финансовой помощи со стороны РФ, ростом цены на российский газ.

**Moody's: Госдолг
Украины может достичь
60% от ВВП, ей
угрожает дефолт**

Комментарии: - *RosBusinessConsulting* - Рейтинговое агентство Moody's первым из международных институтов рассчитало, что соотношение госдолга Украины к ВВП по итогам 2014г. может вырасти до 60%. Это политически чувствительный коэффициент: в условиях размещения еврооблигаций на 3 млрд долл., которые Россия купила еще у правительства Виктора Януковича, прописано, что достижение этого потолка может стать основанием для технического дефолта Украины и истребования досрочного погашения бумаг. Россия говорила, что не намерена активировать эту опцию, но ее позиция может измениться. 25 мая на Украине пройдут президентские выборы, от их исхода во многом будет зависеть вектор отношений между Киевом и Москвой. Moody's ожидает, что отношение госдолга

Украины к ВВП по итогам 2014г. может составить 55-60% при 40,5% на конец прошлого года. Об этом агентство сообщило 4 апреля о понижении украинского кредитного рейтинга до Сaa3 (лишь на две ступени выше рейтинга при дефолте). Столь резкое увеличение долговой нагрузки Moody's объясняет тремя факторами - значительным дефицитом бюджета (около 6% от ВВП в текущем году), девальвацией гривны на 20-30% (значительная часть украинского госдолга номинирована в иностранной валюте) и ожидаемым падением ВВП на 5-10%. Прогнозы Moody's по Украине более пессимистичны, чем оценки Всемирного банка, опубликованные в тот же день, 4 апреля. Всемирный банк прогнозирует, что ВВП Украины снизится на 3% в 2014г., или на 5%, если Россия ограничит торговлю с Украиной и/или приостановит поставки газа. Госдолг Украины в 2014г. вырастет только до 47,4% от ВВП, оценил Всемирный банк. Но ВБ - сторона заинтересованная: в этом году он намерен предоставить Киеву до 3 млрд долл. "Хотя реализация обширной повестки реформ потребует жесткости, Украине больше нельзя откладывать их на потом, так как макроэкономическая нестабильность и стагнация роста начинают бить по простым гражданам", - указал Всемирный банк. Причины прогноза Moody's о сокращении украинской экономики на 5-10% в 2014г. - ослабление потребительской уверенности и доверия инвесторов, ожидаемый эффект от мер строгой бюджетной экономии в контексте новой программы МВФ и снижение украинского экспорта из-за торговых проблем с Россией, пояснил РБК вице-президент, старший аналитик Moody's Торстен Нестманн. Прогнозные диапазоны по снижению ВВП и по коэффициенту "долг/ВВП" учитывают сложную геополитическую обстановку после присоединения Крыма к России, отметил Нестманн. Moody's ожидает, что внутривалютные риски на Украине будут оставаться высокими, учитывая грядущие президентские выборы и риск досрочных парламентских выборов в этом году. Кроме того, агентство видит "существенный риск дальнейшей дестабилизации восточных и южных областей Украины". В декабре 2013г. Россия приобрела украинские еврооблигации на 3 млрд долл. с погашением в конце 2015г. Покупка бумаг должна была стать первым траншем финансовой помощи Украине на 15 млрд долл., но там сначала сменилось правительство, а затем был отстранен от власти президент, и Россия отказалась от программы. В проспекте еврооблигаций сказано, что пока бумаги находятся в обращении, Украина "обязуется поддерживать общий объем госдолга и долга, гарантированного государством, на уровне не более 60% от годового номинального ВВП". При нарушении этой ковенанты

Россия получит право потребовать немедленного возврата долга. Россия не намерена требовать досрочного погашения евробондов, даже если отношение госдолга Украины к ВВП будет выше 60%, заявил 19 марта замминистра финансов Сергей Сторчак. По его словам, когда эта ковенанта вводилась по просьбе России, "никто не предполагал, что не удастся удержать курс гривны". "Соответственно сейчас, с одной стороны, курс изменился существенно. С другой - возникли проблемы с текущим экономическим ростом и с размерами ВВП. Поэтому вероятность выхода на то, что эта ковенанта будет пробита, существует. Я не смотрел, может быть, она уже пробита, статистики надежной нет. Но автоматического [требования досрочно погасить долг] это не значит", - сказал тогда замминистра. Но Moody's видит "существенный риск": Россия может потребовать досрочного погашения украинских еврооблигаций. Если это произойдет, то, по-видимому, - в начале 2015г. По мнению Moody's, в этом случае могут быть активированы оговорки о перекрестном дефолте, содержащиеся в других выпусках. Держатели остальных евробондов могут вслед за Россией потребовать их досрочного погашения. При нормальном ходе событий Украине в этом году нужно погасить только один выпуск еврооблигаций - на 1 млрд долл. - в июне. В 2015г. - евробонды примерно на 3,8 млрд долл. Но цепная реакция, которую может вызвать нарушение ковенанты про 60% долга к ВВП, поставит Украину перед необходимостью сразу возвращать около 19 млрд долл. долга по еврооблигациям в 2015г. Расплатиться в таких обстоятельствах для Киева будет нереально: может потребоваться реструктуризация внешних обязательств.

Импорт РФ из Украины в январе-феврале 2014 года снизился на 30,5 проц до 1,59 млрд долларов - ФТС

Комментарии: - ИТАР-ТАСС - Импорт РФ из Украины в январе-феврале 2014 года снизился на 30,5 проц до 1,59 млрд долларов против 2,289 млрд долларов годом ранее. Об этом говорится в сообщении ФТС России. Экспорт за отчетный период составил 3,685 млрд долларов, что на 2,3 проц больше, чем годом ранее, когда показатель составил 3,604 млрд долларов.оборот снизился до 5,276 млрд долларов /-10,5 проц/. Положительное сальдо торгового баланса между двумя странами за счет существенного сокращения импорта выросло на 59,2 проц до 2,094 млрд долларов /годом ранее - 1,316 млрд долларов/. Как сообщалось ранее, по итогам января 2014 года импорт из Украины сократился на 37 проц до 698,3 млн долларов. В то же время объем экспорта России на Украину практически не изменился по сравнению с январем 2013 года и составил 2,65 млрд долларов. Положительное сальдо торгового баланса в пользу России в торговле с Украиной в январе 2014

года сложилось в размере 1,253 млрд долларов против 836,8 млн долларов годом ранее. Таким образом, тенденция к сокращению импорта из Украины продолжилась, хотя и с несколько меньшей интенсивностью. Ранее замглавы Минэкономразвития России Алексей Лихачев выразил мнение, что тенденция сокращения импорта из Украины в РФ в ближайшей перспективе сохранится. По мнению Лихачева, в этой динамике отражены не накопленные эффекты, а реакция на изменение политической ситуации на Украине. "Я накопленного эффекта особенного не вижу. Никаких защитных мер РФ не вводила. Кажется, это просто пора, когда экономике Украины уделяется недостаточно внимания. Судя по всему, тенденция сохранится. Пока еще государственные институты не начали работать, реальные проблемы есть как у предприятий, так и у профильных министерств и ведомств. Поэтому думаю, что эта тенденция сохранится в ближайшее время", - говорил замминистра в беседе с ИТАР-ТАСС. При этом Лихачев обратил внимание на то, что потери для России от дестабилизации ситуации на Украине кроются не столько в сфере двусторонней торговли, сколько в сфере кооперационных связей.

В столице наблюдают рекордное падение цен на аренду квартир

Комментарии: - *Ukrainian Business Portal* - "Это просто мизерная цифра, особенно если сравнить с активностью до кризиса: в августе–сентябре 2013-го было заключено сделок аренды почти 2 тысячи, в ноябре–декабре — по 1300, в феврале — 704", — сообщил "Вестям" аналитик SV Development Сергей Костецкий. При этом традиционно чаще всего снимали однокомнатные квартиры - 45% сделок, двухкомнатные квартиры - 42%, объекты с тремя комнатами и более - 13%. Весной арендодатели начали активно снижать цены на аренду квартир, так как предложение на рынке сейчас в восемь раз выше спроса и за стабильного съемщика приходится бороться. "В марте хозяева еще могли капризничать, выжидать, а сейчас вынуждены сбрасывать цены. Остается по сути две недели, чтобы заключить сделки, затем начнутся праздники: Пасха, потом майские, потом июнь, когда съезжают студенты...", — заявил риелтор Дмитрий Исоков. По данным Address.ua, в марте цена съема однокомнатных и двухкомнатных квартир упала в гривне на 16%, трехкомнатных — на 11%. "Если спрос будет падать такими же темпами, есть шанс увидеть к лету уменьшение арендной цены по некоторым объектам вдвое (по сравнению с началом года)", — считает Исоков. Падают и цены на киевское жилье в долларах в связи со скачком курса иностранной валюты. Большинство продавцов начинают фиксировать цену в гривне. "Цены в долларах упали существенно. Например, квартира на Оболони, которая раньше выставлялась за \$ 65–70 тыс., теперь стоит \$ 55 тыс. На

Троещине двухкомнатную можно взять за \$ 60 тыс. Недвижимость — не тот рынок, где идет плавное снижение цен. Тут все резко, скачкообразно. Квартира не продается — хозяин скидывает цену», — пояснил директор АН "Сезам" Станислав Шульга. Ранее сообщалось, что россияне массово ринулись скупать квартиры на Южном берегу Крыма

Золотовалютные резервы НБУ сократились до \$15,1 млрд

Комментарии: - *TVi* - В марте золотовалютные резервы Национального банка сократились на 2,48% (на \$0,383 млрд) и по состоянию на 1 апреля составляли \$15,08 млрд. По информации Нацбанка, резервы в иностранной валюте на конец марта составили \$13,294 млрд, резервная позиция в МВФ — \$0,03 млн, специальные права заимствования — \$16,06 млрд, золото — \$1,769 млрд. С начала 2013 года золотовалютные резервы НБУ сократились на 26,1% или на \$5,336 млрд — с \$20,416 млрд до \$15,08 млрд. Напомним, в феврале золотовалютные резервы сократились на 13,16% (на \$2,343 млрд).

Цены в марте выросли на 2,2%

Комментарии: - *Ekonomika* - По сравнению с аналогичным периодом прошлого года цены увеличились на 3,4%. В марте потребительские цены в Украине выросли на 2,2% по сравнению с февралем. Об этом сообщает Государственная служба статистики. При этом по сравнению с аналогичным периодом прошлого года цены увеличились на 3,4%. С начала года инфляция составила 3%. За весь прошлый год потребительские цены выросли 0,5%. Как сообщалось, в феврале по сравнению с январем инфляция составила лишь 0,6%. Государственный бюджет на 2014 год предусматривает инфляцию на уровне 12%.

Доходы бюджета за квартал выросли на 5 млрд гривен

Комментарии: - *ICTV* - За январь-март 2014 года в общий и специальный фонды Государственного бюджета Украины, по оперативным данным Государственного казначейства, поступило 88,7 млрд грн, что на 5,8%, или 4,9 млрд грн больше показателя аналогичного периода прошлого года, сообщается на сайте Госказначейства. По оперативным данным Госказначейства, в первом квартале 2014 года в общий фонд госбюджета поступило 78,4 млрд грн, что на 6,5 млрд грн, или на 9% превышает показатель января-марта 2013 года. В специальный фонд госбюджета за отчетный период поступило 10,3 млрд грн, что ниже прошлогоднего показателя на 1,6 млрд грн, или на 13,4%. Также сообщается, что в январе-марте с.г. возмещено 8,9 млрд грн НДС, что на 4,8 млрд грн (на 35%) меньше соответствующего показателя января-марта 2013 года. Как сообщалось, дефицит государственного бюджета Украины

по итогам января-февраля 2014 года составил 5,279 млрд грн, что в 2,3 раза, или на 2,945 млрд грн, больше дефицита по итогам января-февраля 2013 года в размере 2,334 млрд грн. За январь-февраль 2014 года в общий и специальный фонды государственного бюджета Украины поступило 52,2 млрд грн, что на 4,2%, или 2,29 млрд грн, меньше показателя аналогичного периода прошлого года. Верховная Рада 27 марта приняла закон о внесении изменений в Закон Украины "О Государственном бюджете Украины на 2014 год", что предполагает сокращение доходной части бюджета на 2014 год на 24,7 млрд грн и сокращение расходов на 23,8 млрд грн при дефиците бюджета в объеме 68,5 млрд грн.

Отдел странового анализа АУ

| Государства-участники ЕАБР | Армения | Беларусь | Казахстан | Кыргызстан | Россия | Таджикистан |
|---|------------------------------|----------|-----------|------------|--------|-------------|
| Показатель | январь-декабрь 2013 г | | | | | |
| Рост ВВП (% , янв-дек 2013г к янв-дек 2012г) | 3,5 | 0,9 | 6,0 | 10,5 | 1,3 | 7,4 |
| Рост промышленного производства (% , янв-дек 2013г к янв-дек 2012г) | 6,8 | -4,8 | 2,3 | 34,3 | 0,4 | 3,9 |
| Рост продукции сельского хозяйства (% , янв-дек 2013г к янв-дек 2012г) | 7,1 | -4,0 | 11,6 | 2,9 | 6,2 | 7,6 |
| Рост объема грузоперевозок (без трубопроводов) (% , янв-дек 2013г к янв-дек 2012г) | 1,9 | -4,8 | 8,7 | 2,9 | 0,6 | 0,6 |
| Инвестиции в основной капитал (% , янв-дек 2013г к янв-дек 2012г) | -9,2 ** | 7,5 | 6,5 | 2,3 | -0,3 | 17,2 |
| Экспорт (млрд \$, янв-дек 2013г) | 1,5 | 37,2 | 82,5 | 1,8 | 523,3 | 1,2 |
| Импорт (млрд \$, янв-дек 2013г) | 4,5 | 43,0 | 48,9 | 6,0 | 344,3 | 4,1 |
| Сальдо текущего счета (в % к ВВП, янв-дек 2013г) | -9,1 ** | -9,5 ** | 0,1 | -29,0 ** | 1,6 * | -2,7 *** |
| Обменный курс, национальная валюта к доллару США (средний за янв-дек 2013г) | 409,7 | 8881,4 | 152,1 | 48,4 | 31,8 | 4,8 |
| Инфляция, ИПЦ (% , декабрь 2013г к декабрю 2012г) | 5,6 | 16,5 | 4,8 | 4,0 | 6,5 | 3,7 |
| Рост денежной массы, М2 (% , декабрь 2013г к декабрю 2012г) | 14,9 | 18,1 | 1,6 | 22,8 | 14,6 | 17,7 |
| Золотовалютные резервы (в месяцах импорта товаров , декабрь 2013г) | 6,0 | 1,5 | 4,7 | 4,5 | 17,8 | 1,6 ** |
| Профицит / дефицит государственного бюджета (в % к ВВП за янв-дек 2013г) ¹ | 1,0 | 0,9 ** | -2,1 | -2,0 * | -1,3 | 0,2 |
| Рост кредитования экономики банками (% , декабрь 2013г к декабрю 2012г) ² | 11,1 | 28,5 | 13,4 | 34,5 | 17,5 | 38,7 |
| Показатель качества активов банковской системы, неработающие кредиты / кредиты (% , декабрь | 4,5 | 4,5 ** | 31,2 | 5,5 | 6,0 | 22,9 |
| Показатель адекватности капитала банковской системы, капитал / активы (% , декабрь 2013г) | 15,5 | 14,6 ** | 15,1 | 25,0 | 13,5 | 22,1 |

Источники: национальные ведомства

Примечания:

¹ В Беларуси, Казахстане, России указан профицит/дефицит консолидированного бюджета в % к ВВП

² В Беларуси и России указан объем кредитов банковского сектора; в Таджикистане указан объем кредитов кредитных организаций

³ В Беларуси и России указан объем депозитов в банковском секторе

⁴ В Казахстане указаны займы с просроченной задолженностью свыше 90 дней

* - оценка национальных ведомств

** - показатель за сентябрь или январь-сентябрь 2013

** - показатель за июнь или январь-июнь 2013