

МАКРОЭКОНОМИЧЕСКИЙ ДАЙДЖЕСТ

Новости глобальной экономики

США: объем экономической статистики, полученной за предыдущие 7 дней, относительно мал. Значительный, превышающий прогнозы, рост продемонстрировали **продажи в розничной торговле** за декабрь. В то же время, недельные данные по **обращениям за пособиями по безработице**, обнародованные в прошлый четверг, продемонстрировали сохранение их числа без больших изменений на уровне 371 тысяч, заметно превышающем ожидания большинства экспертов.

Администрация Обамы заняла жесткую позицию по поводу **верхней планки государственного долга** США, достигнутой в конце 2012 года, настаивая на том, что ее повышение Конгрессом не должно быть предметом дополнительных переговоров. Отсутствие решения по этому вопросу может привести к прекращению выплат по обязательствам американского правительства и/или резкому сокращению расходов бюджета в феврале – начале марта.

Европа: в четверг на прошлой неделе **Европейский Центральный Банк (ЕЦБ)** принял решение сохранить без изменений свою денежную политику. Глава ЕЦБ Драги отметил нормализацию положения на финансовых рынках в результате мер, предпринятых ЕЦБ, властями ЕС и европейскими правительствами в прошлом году. Одновременно, глава центрального банка считает, что реальная экономическая активность в странах еврозоны еще не перешла к восстановлению.

Также в четверг 10 января, решение оставить без изменений параметры денежной политики (процентную ставку и размер программы по выкупу долговых обязательств) принял **Банк Англии**.

Азия: очень благоприятные данные за декабрь по **экспорту** были обнародованы в **Китае**. Сомнения ряда аналитиков по поводу достоверности этой статистики заставили власти страны выступить со специальным заявлением в защиту достоверности опубликованной информации. **Рост потребительских цен** по итогам 2012 года составил 2.5%, несколько превысив ожидания.

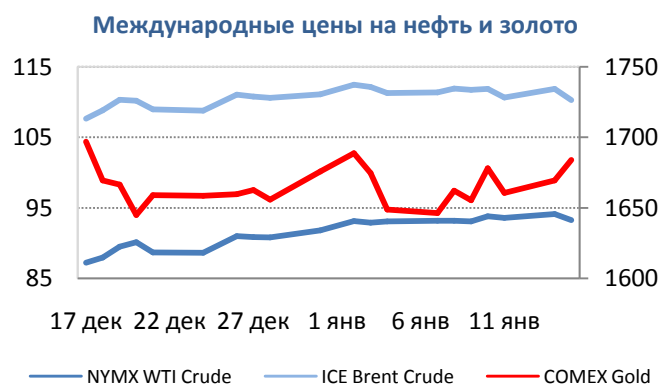
Японское правительство обнародовало программу **мер по стимулированию** экономического роста общим объемом \$220 млрд. \$110 млрд будет потрачено правительством, и столько же – региональными властями и частными компаниями. Между тем, данные по **заказам в машиностроении** за ноябрь неожиданно продемонстрировали ощутимый рост их объема. По итогам декабря неожиданно заметно выросли **индексы Eco Watchers** – основанные на опросах работников сферы услуг индикаторы текущего состояния и перспектив экономики.

Товарные рынки: цены на товары колебались в течение периода, прошедшего после выхода предыдущего дайджеста. Продолжению роста цен на **нефть** препятствовали нехватка новой позитивной информации в Европе и США, отказ ЕЦБ от дополнительного ослабления денежной

политики. **Золото**, напротив, подорожало на фоне растущей обеспокоенности относительно развития ситуации вокруг повышения верхней планки государственного долга в США.

Цены на нефть по итогам торгов 15 января 2013 года: официальные цены нефтяных фьючерсов ближайшего месяца поставки составили в Лондоне на InterContinental Exchange Futures Europe – Brent – \$110.30 (-1.5% по сравнению с 8 января) за баррель; в Нью-Йорке на New York Mercantile Exchange – Light Sweet Crude Oil – \$93.28 (+0.1% по сравнению с 8 января) за баррель.

Цены на золото по итогам торгов 15 января 2013 года: официальная цена фьючерсов на золото ближайшего месяца поставки в Нью-Йорке на COMEX составила \$1683.9 за унцию (+1.3% по сравнению с 8 января).



Источник: Bloomberg

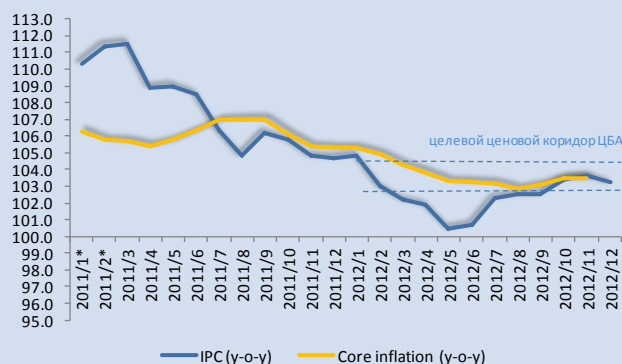
Константин Фёдоров, Отдел странового анализа АУ

НОВОСТИ В ГОСУДАРСТВАХ-УЧАСТНИКАХ ЕАБР

Армения

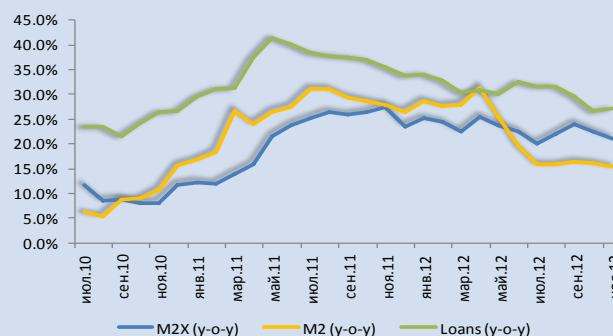
- Всемирный Банк (ВБ) оценивает **рост ВВП** Армении за 2012 год на уровне 6.8%. Согласно ВБ, рост ВВП в 2013-2015 годах составит 4.3, 4.4 и 4.4% соответственно.
- Рост **кредитных вложений банков** Армении в 2012 году составит 25%, заявил председатель Центрального банка Армении Артур Джавадян.
- Также согласно заявлению председателя центрального банка, **инфляция** в 3,2% зафиксирована в Армении в 2012 году.

Индексы цен



Источник: ЦБА

Рост денежной массы и кредитования экономики (в %)



Источник: ЦБА

Комментарии:

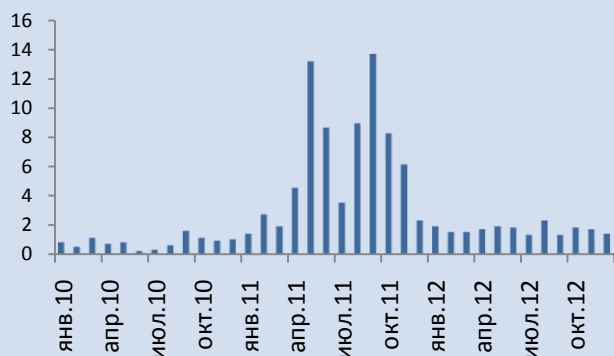
По итогам 2012 года, темп инфляции в годовом выражении составил 3.2% (4.7% в декабре 2011 года). Снижение инфляционного давления, наблюдаемое в первом полугодии 2012 года, было вызвано снижением цен на продовольственные товары (благоприятные климатические условия). Умеренное ускорение инфляции в годовом выражении во втором полугодии 2012 года объясняется сменой ценовой динамики на продовольственные товары, а также ускорением роста цен на непродовольственные товары. Смена в инфляционном тренде наблюдается в контексте замедляющихся темпов роста денежной массы, как денежной массы M2, выраженной в национальной валюте (15.3% в ноябре 2012 года), так и широкого агрегата денежной массы M2X, включающего в себя депозиты в иностранной валюте (21% в октябре 2012 года). В целом, динамика роста денежной массы следовала динамике банковского кредитования экономики, реализуемого банковским сектором в большей степени в иностранной валюте. Рост банковского кредитования остается высоким, хотя, согласно отчету МВФ банковская система остается стабильной. В ответ на замедление денежной массы, в рамках реализации денежно-кредитной политики ЦБА сохранял основную ставку рефинансирования на уровне в 8% в течение всего 2012 года. С учетом замедляющихся темпов роста денежной массы, можно ожидать, что в ближайший период темпы инфляции будут оставаться умеренными.

Арман Ахунбаев, Отдел странового анализа АУ

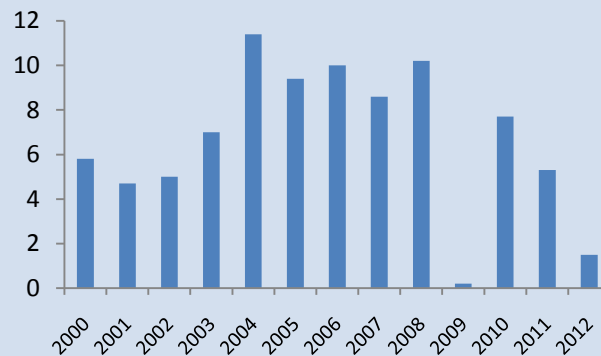
Беларусь

- По итогам 2012 года, рост **валового внутреннего продукта (ВВП)** страны составил 1.5%. Рост производства в **промышленности** составил 5.7%, **сельскохозяйственного производства** 6.1%. **Розничный товарооборот** вырос на 14.0%. Грузооборот **транспорта** сократился на 2.6%. Площадь сданного в эксплуатацию **жилья** сократилась на 18.2%, объем **инвестиций в основной капитал** уменьшился на 13.8%.
- Всемирный Банк (ВБ) оценивает **рост ВВП** Беларуси за 2012 год на уровне 2.8%. Согласно ВБ, рост ВВП в 2013-2015 годах составит 4.0, 4.0 и 4.5% соответственно.
- По состоянию на 8 января, рост индекса потребительских цен (ИПЦ) к средним ценам декабря составил 1.5%.

Рост ИПЦ, в % за месяц



Рост ВВП, в % за год



Источник: Белстат

Комментарии:

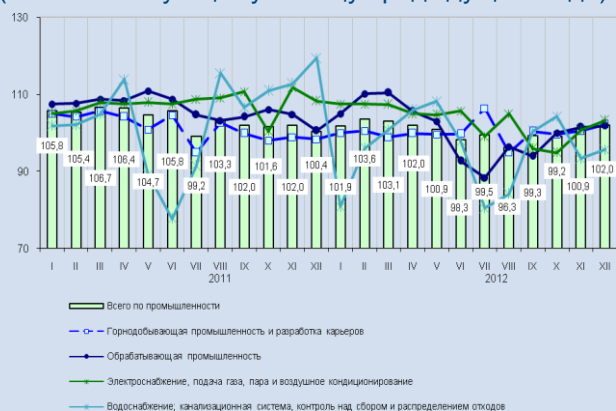
Рост ВВП страны составил 1.5%, оказавшись ниже наших ожиданий (выше 2%). Если эти данные согласованы с оценками роста ВВП за I, II и III кварталы 2012-го, которые были недавно повышены Белстатом до 3.4, 3.0 и 3.1% соответственно, в IV квартале должно было наблюдаться заметное снижение ВВП к соответствующему периоду 2011-го.

Константин Фёдоров, Отдел странового анализа АУ

Казахстан

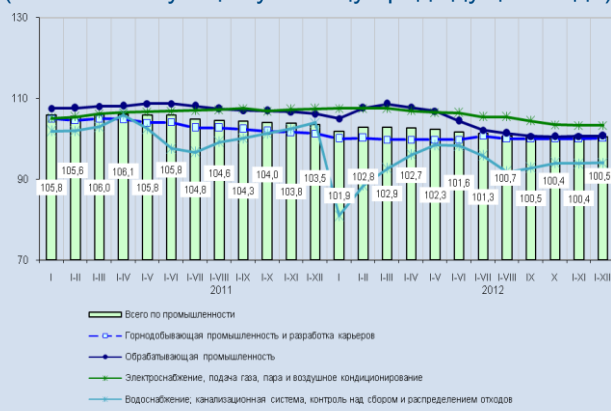
- Всемирный Банк (ВБ) оценивает **рост ВВП** Казахстана за 2012 год на уровне 5.0%. Согласно ВБ, рост ВВП в 2013-2015 годах составит 5.5, 5.7 и 6.0% соответственно.
- **Краткосрочный экономический индикатор** в январе-декабре 2012 г. к январю-декабрю 2011г. составил 102.1%.
- **Объем инвестиций в основной капитал** в январе-декабре 2012 г. составил 5455 млрд. тенге, что на 3.8% больше, чем за прошлый год.
- **Объем промышленного производства** в январе-декабре 2012 г. составил 16618.4 млрд. тенге в действующих ценах, что на 0.5% больше, чем в январе-декабре 2011 г.
- Объем валового выпуска продукции (услуг) **сельского хозяйства** в январе-декабре 2012 г. составил 1938,8 млрд. тенге, что меньше на 17.8% января-декабря 2011 г.
- По отрасли «**Торговля**» индекс физического объема в январе-декабре 2012г. составил 114,6%.
- **Среднемесячная номинальная заработная плата**, начисленная работникам в ноябре 2012 г. составила 100866 тенге. Прирост к ноябрю 2011 г. составил 9.9%. Индекс реальной заработной платы к ноябрю 2011г. составил 104.1%.

Индексы физического объема в %
(к соответствующему месяцу предыдущего года)



Источник: Агентство РК по статистике

Индексы физического объема в %
(к соответствующему месяцу предыдущего года)



Комментарии:

Итоговые статистические данные по экономической активности за 2012 год свидетельствуют о наблюдаемом в течение практически всего 2012 года замедлении экономики, объясняемого замедлением в промышленности и спадом в сельском хозяйстве (-17.8%). Значение индекса физического объема промышленного производства за период январь-декабрь 2012 года к соответствующему периоду предыдущего года в РК составило 0.5% (3.5% в 2011 году). Рост в добывающей промышленности за период составил всего 0.2%. Практическое отсутствие роста в отрасли объясняется продолжающимся спадом добычи сырой нефти (-1.4% за период). Экономический рост в промышленности обеспечивался обрабатывающей промышленностью (0.7% за период). Сокращение объемов производства в черной металлургии на 12% за период способствовало спаду в целом в металлургической промышленности на 1.5%, а также сильно занизило рост в остальных отраслях обрабатывающей промышленности. Сектор услуг и торговли

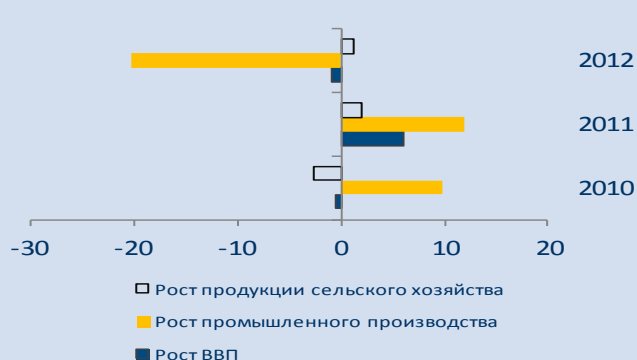
(ИФО в торговле составил 14.6%) стали основными драйверами роста в 2012 году благодаря крепкому внутреннему спросу.

Арман Ахунбаев, Отдел странового анализа АУ

Кыргызстан

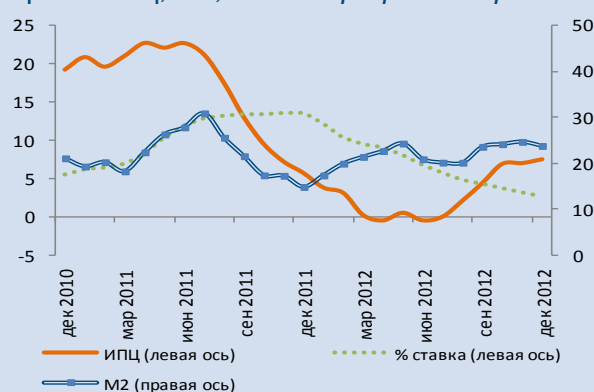
- По итогам 2012 года спад в **ВВП** по отношению к 2011-му, составил 0.9%. Без учета деятельности предприятий по разработке месторождения «Кумтор» рост ВВП составил 6%. Спад в **промышленном производстве** за тот же период составил 20.2% (без учета предприятий по разработке месторождения «Кумтор» рост производства в промышленности составил 11.9%).
- Всемирный банк прогнозирует **рост экономики** на 8.5% в 2013 году и 7.5% в 2014-м.
- По итогам 2012 года по отношению к прошлому, производство в **сельском хозяйстве** выросло на 1.2%.
- По итогам 2012 года по отношению к прошлому, производство в секторе **розничной торговли и услуг** увеличилось на 7.9%.
- В декабре 2012 года годовой рост **индекса потребительских цен (ИПЦ)** составил 7.5%. Рост ИПЦ за декабрь составил 1.5%.
- По итогам 2012 года объем **инвестиций в основной капитал** по сравнению с 2011-м увеличился на 21.5%.

ВВП и производство: в %, годовой рост ВВП, производства в промышленности и в сельском хозяйстве



Источник: НСК КР

Денежно-кредитная сфера: в %, годовой рост ИПЦ, M2, ставка рефинансирования



Комментарии:

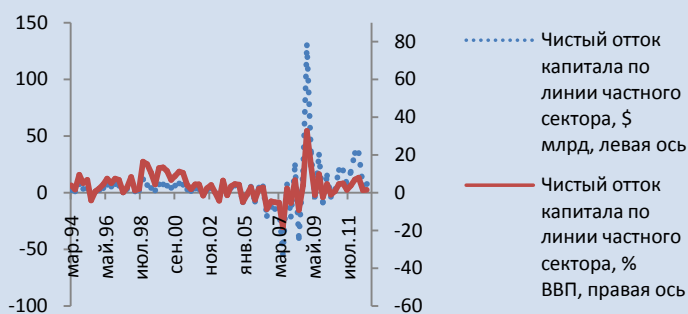
Сбой производства на месторождении «Кумтор» привел к спаду ВВП на 0.9% в прошлом году. Несмотря на стабильный приток денежных переводов (по итогам 10 месяцев составили 30% от ВВП), сокращение экспорта золота сказалось на увеличении разрыва в текущем счете платежного баланса (по оценкам Всемирного банка в 2012 году дефицит СТО составил 9% от ВВП), который покрывался притоком внешних инвестиций. По данным на 1 октября прошлого года, валовый внешний долг вырос на 10% в годовом выражении, причем основной вклад внес рост внешних заимствований частного сектора. Инфляция составила 7.5%, что оказалось несколько ниже ожидаемых показателей. Основной вклад в декабрьский рост цен оказали продовольственные товары. На фоне растущих цен, по всей видимости, Национальный банк продолжит снижение ключевой процентной ставки в течение 2013 года.

Эльвира Курманалиева, Отдел странового анализа АУ

Россия

- Рост **индекса потребительских цен (ИПЦ)** за период с 1 по 9 января 2013 года составил 0.3%. Рост ИПЦ с 10 по 14 января составил 0.1%, за первые 2 недели января 0.4%.
- **Чистый отток капитала по линии частного сектора** составил \$9.4 млрд за IV квартал 2012-го. По итогам года в целом, этот показатель составил \$56.8 млрд, примерно на \$10 млрд меньше последнего прогноза ЦБ РФ.
- Руководство **Банка России (ЦБ РФ)** приняло решение оставить денежную политику **без изменений** по итогам заседания, состоявшегося 15 января. Позднее, первый заместитель председателя ЦБ РФ Улюкаев заявил о том, что существует **возможность снижения** базовой процентной ставки ЦБ РФ уже в следующем месяце. Также, заместитель председателя ЦБ РФ ожидает возвращения годового показателя инфляции в **целевой интервал 5-6%** уже во II квартале 2013 года.
- Согласно заявлению министра финансов Силуанова, **федеральный бюджет** за 2012 год был исполнен с **нулевым сальдо**.
- Публикуемый Росстатом квартальный **индекс потребительской уверенности** снизился на 2% по итогам IV квартала 2012-го.
- Всемирный Банк (ВБ) оценивает **рост ВВП** российской экономики за 2012 год на уровне 3.5%. Согласно ВБ, рост ВВП в 2013-2015 годах составит 3.6, 3.9 и 3.8% соответственно.

Чистый вывоз капитала частным сектором за квартал



Источник: Росстат, собственные оценки

Индекс потребительской уверенности



Источник (данные, рисунок): Росстат

Комментарии:

Насколько можно судить по прошедшей части января, темпы инфляции в стране не изменились по сравнению с последними месяцами 2012 года. После ускорения недельного роста ИПЦ до 0.3% на фоне повышения ряда тарифов и акцизов в начале месяца, инфляция вновь замедлилась до около 0.1% в неделю. Банк России предпочел дождаться более твердых оснований для того, чтобы говорить о снижении темпов инфляции, оставив денежную политику без изменений по итогам последнего заседания своего руководства. Тем не менее, среди наблюдателей сильны ожидания снижения процентных ставок ЦБ РФ в течение нескольких следующих месяцев. Эти прогнозы

получили подтверждение в виде сделанного первым заместителем председателя Банка России заявления, которое, впрочем, не носило категорического характера. Примечательно то, что первый заместитель ожидает относительно быстрого возвращения инфляции в целевой интервал 5-6%: он считает, что это произойдет во II квартале 2013 года, то есть еще до того, как на годовом показателе роста цен прекратит сказываться повышение регулируемых тарифов, состоявшееся в июле 2012-го.

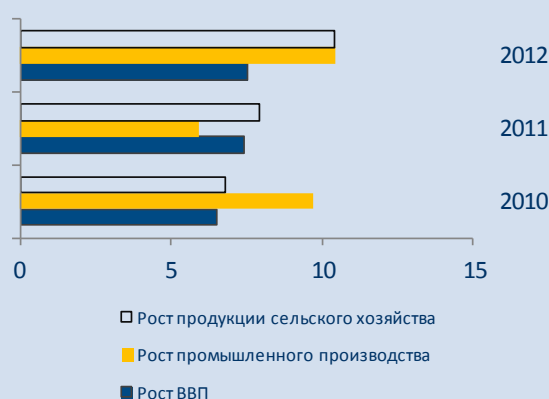
Низкий (особенно по сравнению с прогнозами) показатель оттока капитала из страны по линии частного сектора в IV квартале 2012-го может свидетельствовать об увеличении оптимизма инвесторов, несмотря на отсутствие значительного улучшения экономической ситуации, приведшее, в частности, к некоторому снижению индекса потребительской уверенности в этот период.

Константин Фёдоров, Отдел странового анализа АУ

Таджикистан

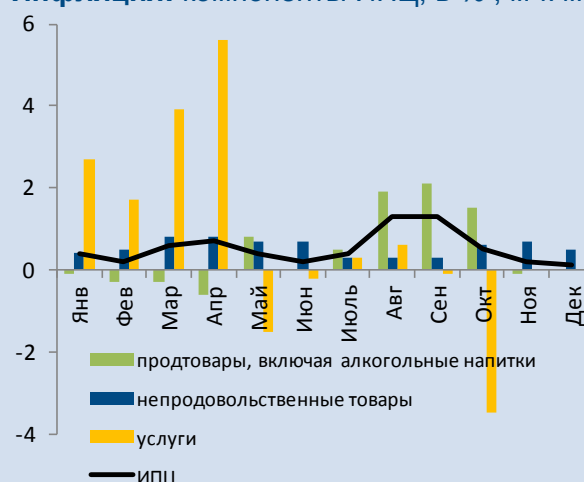
- По итогам 2012 года рост **ВВП** по отношению к 2011-му, составил 7.5%.
- Всемирный банк прогнозирует **рост экономики** на 7% в 2013 году и 6% в 2014-м.
- Рост объемов **промышленного производства** за тот же период составил 10.4%.
- По итогам 2012 года по отношению к прошлому, производство в **сельском хозяйстве** выросло на 10.4%.
- По итогам 2012 года по отношению к прошлому, производство в секторе **розничной торговли и услуг** увеличилось на 16.9%.
- По итогам 2012 года объем **инвестиций в основной капитал** по сравнению с 2011-м сократился на 24.4%.

ВВП и производство: в %, годовой рост ВВП, производства в промышленности и в сельском хозяйстве



Источник: Статагентство РТ

Инфляция: компоненты ИПЦ, в %, м-к-м



Источники: Статагентство РТ

Комментарии:

На фоне значительных объемов поступающих денежных переводов (которые составляют около половины ВВП), благоприятным погодным условиям, ВВП страны, по предварительным данным, выросло на 7.5% в 2012 году. Потребление, как частное, так и государственное, стали драйвером такого роста, а стабильный валютный курс способствовал сдерживанию инфляции (при том, что среднегодовой рост цен производителей в 2012 году составил 14.2%, потребительские цены выросли на 5.8%) и росту потребительского импорта. Инвестиции в основной капитал значительно снизились за счет замедления в строительстве инфраструктуры в электроэнергетике. Невысокие чистые сбережения в экономике (по оценкам Всемирного банка в 2012 году составили -0.4% от ВВП) не могут обеспечить устойчивый экономический рост в будущем. В прошлом дайджесте отмечался рост долларизации экономики и увеличение объема неработающих займов в банковском секторе. В таких условиях сохранение практически фиксированного валютного курса несет в себе потенциальный риск переоценки валютного курса.

Эльвира Курманалиева, Отдел странового анализа АУ

Новости региона

Азербайджан

ВВП в 2012 году вырос на 2.2%

Комментарии: - *Trend.az* – В 2012 году, так же как и в предыдущем году, рост ВВП был сформирован полностью за счет ненефтяного сектора и был на уровне 2.2%. Об этом сказал министр экономического развития Шахин Мустафаев во время выступления на заседании Кабинета министров, состоявшемся под председательством Президента Ильхама Алиева и посвященном итогам социально-экономического развития в 2012 году и задачам на 2013 год. Рост ненефтяного сектора в прошлом году составил 9.7%, доля сектора в ВВП выросла до 52.7%. В течение 11 месяцев прошлого года внешнеторговый оборот с 152 странами составил \$39.5 млрд, сальдо внешней торговли было положительным и составило \$22.6 млрд, ненефтяной экспорт вырос на 11.2%, стратегические валютные резервы были на уровне \$46 млрд, что превышает размер внешнего долга в 10 раз. По словам министра, объем инвестиций, направленных в экономику страны, составил 22.1 млрд манатов, из них 13.3 млрд манатов пришлось на внутренние инвестиции, 8.8 млрд манатов - на внешние.

Инфляция в 2012 году составила 1.1%

Комментарии: - *rian.ru* – Инфляция в Азербайджане в 2012 году составила всего 1.1%, сообщил президент страны Ильхам Алиев на заседании кабинета, посвященном итогам прошлого года и задачам, стоящим перед страной в наступившем году. "Макроэкономическая ситуация очень положительная. Инфляция на уровне всего 1.1%, что является самым низким показателем за последние годы", - цитирует Алиева официальный сайт главы государства. По словам президента, денежные доходы населения Азербайджана за 2012 год выросли на 13.8%. "То есть, разница между инфляцией и доходами (населения) более 10%. И это, конечно, считаю, один из самых высоких показателей в мировом масштабе", - отметил Алиев.

Денежная база увеличилась почти на 26%

Комментарии: - *1news.az* – На 1 декабря 2012 года расширенная денежная база составила 9 млрд 427.3 млн манатов. Как передает *1news.az* со ссылкой на отчет Центрального банка Азербайджана (ЦБА), за ноябрь денежная база выросла на 0.6%, с начала года – на 11%. В годовом исчислении она увеличилась на 25.8%. В свою очередь банковские резервы были равны 579 млн манатов (458.8 млн манатов, 826.4 млн манатов и 542.9 млн манатов соответственно). Отношение массы наличных денег в обороте к денежной базе составило на отчетный период 93.6% против 94.9% на 1 августа, 90.2% на 1 января 2012-го и 92.6% на 1 декабря 2011 года. Напомним, что в 2011 году расширенная денежная база выросла на 30.2%, в 2010 году – на 32.8%.

**Ненефтяная
промышленность
выросла на 7.8% в 2012
году**

Комментарии: - *Trend.az* – В результате политики индустриализации ненефтяная промышленность выросла на 7.8% в 2012 году. Об этом сказал министр экономического развития Шахин Мустафаев во время выступления на заседании Кабинета министров, состоявшемся под председательством Президента Ильхама Алиева и посвященном итогам социально-экономического развития в 2012 году и задачам на 2013 год. По его словам, в последующие годы продолжатся работы в рамках политики индустриализации, в том числе будут построены нефтегазовый и нефтехимический комплексы, судостроительный и карбамидный заводы, комплекс по производству стали.

Молдова

**Цены в 2012 году
выросли в среднем на
4.1%**

Комментарии: - *noi.md* – Инфляция в Молдове в 2012 г. составила 4.1%. Как сообщили в Национальном бюро статистики, в янв-дек 2012 г. цены на продовольственные товары в выросли на 5.4%, на непродовольственные товары – на 3.6%. Тарифы на услуги, оказываемые населению, увеличились на 3%. Следует отметить, что ранее Национальный банк Молдовы повысил свой прогноз инфляции на 2012 г. с 3.9% до 4.1%, а на 2013 г. - с 3.9% до 5.3%. Инфляция в 2011 г. составила 7.8%.

**Экспорт за 11 месяцев
2012 года сократился на
1.2% - до \$1.9 млрд**

Комментарии: - *noi.md* – За 11 месяцев 2012 г. экспорт продукции составил \$1 млрд 974.4 млн, или на 1.2% меньше по сравнению с тем же периодом 2011 г. Как сообщили в Национальном бюро статистики, за тот же период объем импорта увеличился на 1.1% - до \$4 млрд 708.5 млн. По данным НБС, молдавский экспорт в страны СНГ за янв-ноя 2012 г. вырос на 3.4% - до \$853.1 млн, а в страны Евросоюза сократился на 6.2% - до \$921.8 млн. Дефицит торгового баланса Молдовы за янв-ноя 2012 г. составил \$2 млрд 734.1 млн, увеличившись в сравнении с тем же периодом 2011 г. на \$76.6 млн, или на 2.9%. Степень покрытия импорта экспортом составила 41.9% против показателя 42.9% за тот же период 2011 г.

**Валютные резервы в
2012 году выросли на
28% до рекордного
показателя в \$2 млрд
515 млн**

Комментарии: - *noi.md* – Валютные резервы на за 2012 г. составили \$2 млрд 515 млн, увеличившись за год на \$549.7 млн, или на 28%, и достигли нового абсолютного исторического максимума. Как сообщили в Национальном банке, только в декабре 2012 г. валютные резервы выросли на \$92.97 млн. Предыдущий максимум был зафиксирован 28 декабря 2012 г., когда они исчислялись на уровне \$2 млрд 514.99 млн. Как отмечают в Нацбанке, рост валютных резервов в 2012 г. был связан, в основном, с поступлением в страну новых траншей кредитов от МВФ для пополнения валютных резервов, с покупкой валюты Нацбанком на внутреннем валютном рынке, а также ростом обменных курсов валют, входящих в состав валютных резервов по отношению к доллару США. Следует отметить, что в 2011 г. валютные резервы выросли на \$247.6 млн, или на 14.4%, составив

на конец декабря 2011 г. около \$1 млрд 965.3 млн.

Трудовые мигранты за 11 месяцев 2012 года перевели в Молдову через банки \$1.36 млрд

Комментарии: - *noi.md* – Объем денежных переводов из-за границы в пользу физических лиц через коммерческие банки за 11 месяцев 2012 г. составил \$1 млрд 358.83 млн, увеличившись в сравнении с аналогичным периодом 2011 г. примерно на 4%, или на \$51.65 млн. Как сообщили в Национальном банке Молдовы, при этом около \$1 млрд 209.09 млн, или почти 89% от общей суммы переводов, в январе 2012 г. поступило в страну посредством различных систем быстрых денежных переводов против показателя \$1 млрд 145.09 млн, или 87.6% за тот же период 2011 г. В ноябре 2012 г. денежные переводы из-за рубежа в пользу физических лиц Молдовы через банки составили \$133.61 млн, увеличившись на 4.4% в сравнении с показателями ноября 2011 г.

Налоговая служба в 2012 году увеличила сборы на 19.4%

Комментарии: - *noi.md* – Объем внешней торговли услугами увеличился за девять месяцев на 4.6%, в сравнении с аналогичным периодом предыдущего года, до \$509.96 млн. Четверть от общего объема торговли в сфере услуг занимает торговля со странами СНГ, и остальные три четверти - с другими странами мира. Дефицит в сфере услуг (около \$29 млн) обусловлен торговлей услугами со странами СНГ, отрицательное сальдо составило \$38.88 млн. С точки зрения структуры определяющими стали услуги, связанные с поездками, их импорт увеличился на 13.3%, а экспорт - на 5.3%.

Туркменистан

По итогам 2012 года рост ВВП составил 11.1%

Комментарии: - *ca-news.org* – По итогам 2012 года рост темпов внутреннего валового продукта (ВВП) в сравнении с аналогичным периодом прошлого года составил 11.1%. До 138% выросли объемы инвестиций в различные отрасли экономики. "Мы последовательно поддерживаем рост валового внутреннего продукта, темпы роста его за отчетный период составили 11.1%", - сказал президент страны Гурбангулы Бердымухамедова. По его словам, в экономику страны направляются значительные инвестиции, которые по сравнению с прошлым периодом возросли до 135.9%. Основная часть инвестиционных средств была направлена на комплексное развитие сектора, наращивание мощностей, оснащение их ноу-хау. Таким образом, 66.1% инвестиционных средств была направлена на развитие производственного сектора, а 33.9% - на другие сферы. По его словам, в 2012 году было введено и сдано в эксплуатацию 397 крупных объектов общей стоимостью свыше \$5 млрд. комплексы пищевой промышленности.

Доходная часть госбюджета

Комментарии: - *Trend.az* – По итогам 2012 года, доходная часть госбюджета Туркменистана составила 159.3%, расходная часть - 99.8%, сообщает министерство финансов страны. При этом, на финансирование социальной сферы было отпущено 76.5%

**Туркменистана
исполнена на 159.3 %**

бюджетных средств. Меджлис (парламент) Туркменистана, как сообщалось, на 2012 год утвердил госбюджет, в котором доходная часть составляет 74908.4 млн манатов, а его расходная часть - 76398.4 млн манатов. Курс национальной валюты остается в последние годы стабильным. Один доллар приравнен к 2.84 туркменским манатам. Согласно прогнозам, доходы госбюджета должны были превысить прежний показатель за счет более высоких темпов экономического роста, инвестиционной активности, модернизации материально-технической базы отраслей, широкого внедрения в производство современных высокорентабельных технологий.

Узбекистан**Всемирный банк
прогнозирует рост ВВП
в 2013 г на 7.5%**

Комментарии: - *rian.ru* – Всемирный банк прогнозирует рост ВВП Узбекистана в 2013 году на уровне 7.5% против 8.2% по итогам 2012 года, следует из материалов банка. По данным отчета ВБ "Глобальные экономические перспективы" (Global Economic Prospects), эксперты банка прогнозируют, что экономика Узбекистана в 2014 году вырастет на 7%. Сальдо текущего счета в 2012 году достигло 4.5%, в 2013 году также может составить 4.5% к ВВП, в 2014 году - 4%, отмечают в докладе эксперты ВБ. По данным отчета, высокие темпы экономического роста Узбекистана будут поддерживаться крупной государственной программой капитальных инвестиций и относительно стабильными ценами на основные экспортные товары Узбекистана - хлопок, газ, золото. Ранее сообщалось, что правительство Узбекистана прогнозирует рост ВВП в 2013 году на уровне 8% против 8.2% в 2012 году.

Украина**Всемирный банк
ухудшил прогноз роста
ВВП Украины на 2013 год**

Комментарии: - *eizvestia.com* – Об этом идет речь в новом докладе Всемирного банка (ВБ) «Глобальные экономические перспективы, январь 2013 г.», обнародованного во вторник вечером. «Рост ВВП Украины по рыночным ценам прогнозируется на уровне 2.2% в 2013 году, 3.2% - в 2014 году и 3.5% - в 2015-ом», - отмечается в докладе. По оценкам специалистов Всемирного банка, рост украинской экономики в 2012 году составлял 0.5%, при том, что в июньском докладе прогнозировались 2.5%. Дефицит платежного баланса в Украине в 2012 году в настоящее время оценили в 7.8% (в июньском докладе было 4.7%), в 2013 году этот показатель прогнозируют на уровне 6.6% (в июньском докладе - 4.2), в 2014 - 5.6% (в июне - 3.9%), в 2015 году - 4.7%.

Украинская экономика движется к рецессии: кредит от МВФ невозможен, - The Washington Post

Комментарии: - *eizvestia.com* – Украинские информационные агентства сообщают, что правительство ищет свежий \$15 млрд кредит от Международного валютного фонда. Они говорят, что первый вице-премьер-министр Украины Сергей Арбузов сообщил журналистам в понедельник, что он проведет новые переговоры по новому кредиту с делегатами МВФ, которые прибывают в Киев на следующей неделе. Офис Арбузова отказался от каких либо немедленных комментариев, - отмечает издание. Вместе с тем, многие экономисты считают, что украинская экономика движется к рецессии в связи с ослаблением спроса на основную статью экспорта страны - сталь. Национальная валюта, гривна, также ослабла, - считает «The Washington Post». Эксперты сомневаются в быстрой сделке с МВФ, скорее всего, из-за нежелания правительства осуществить непопулярные меры жесткой экономии, таких как повышение цены на бытовой газ. Предыдущая кредитная линия помощи МВФ Украине была заморожена из-за разногласий в отношении реформ и мер экономии.

Кайрат Бейсенов, Отдел странового анализа АУ

Государства-участники ЕАБР	Армения	Беларусь	Казахстан	Кыргызстан	Россия	Таджикистан
Показатель	январь-сентябрь 2012 г					
Рост ВВП (% , янв-сен 2012г к янв-сен 2011г)	7.8 *	2.5	5.2	-4.6	3.9	7.5
Рост промышленного производства (% , янв-сен 2012г к янв-сен 2011г)	11.6	7.7	0.5	-33.9	2.9	10.4
Рост продукции сельского хозяйства (% , янв-сен 2012г к янв-сен 2011г)	10.5	5.0	-8.4	2.0	-2.3	9.8
Рост объема грузоперевозок (без трубопроводов) (% , янв-сен 2012г к янв-сен 2011г)	3.2	-1.7	15.9	4.6	2.0	4.9
Инвестиции в основной капитал (% , янв-сен 2012г к янв-сен 2011г)	-2.0	-12.8	3.3	9.1	7.2	-26.5
Экспорт (млрд \$, янв-сен 2012г)	1.0	36.1	69.6	1.0	391.3	1.0
Импорт (млрд \$, янв-сен 2012г)	1.2	34.8	34.4	3.3	240.8	2.7
Сальдо текущего счета (в % к ВВП, янв-сен 2012г)	-12.3	-0.3	5.7	-25.7	4.5	-22.1 **
Обменный курс, национальная валюта к доллару США (средний за янв-сен 2012г)	400.5	8363.2	149.7	47.0	31.0	4.8
Инфляция, ИПЦ (% , сентябрь 2012г к сентябрю 2011г)	2.3	38.8	4.9	4.4	4.6	5.9
Рост денежной массы, М2 (% , сентябрь 2012г к сентябрю 2011г)	24.2	74.3	5.9	23.7	16.7	9.2
Золотовалютные резервы (в месяцах импорта товаров и услуг, сентябрь 2012г)	5.2	2.7	7.3 *	4.9 **	18.0	1.1 **
Профицит / дефицит государственного бюджета (в % к ВВП за янв-сен 2012г) ¹	0.5	2.0	11.5	-5.7 *	3.6	2.5
Рост кредитования экономики банками (% , сентябрь 2012г к сентябрю 2011г) ²	29.9	48.1	13.2	20.2	10.2	9.9
Показатель качества активов банковской системы, неработающие кредиты / кредиты (% , сентябрь 2012г)	5.1	4.7	36.7	8.5 *	4.8	16.1
Показатель адекватности капитала банковской системы, капитал / активы (%) (% , сентябрь 2012г)	17.2	14.3	14.2	18.1 *	11.4	24.3 **

Источники: национальные ведомства

Примечания:

¹ В Беларуси, Казахстане, России указан профицит/дефицит консолидированного бюджета в % к ВВП

² В Беларуси и России указан объем кредитов банковского сектора; в Таджикистане указан объем кредитов кредитных организаций

³ В Беларуси и России указан объем депозитов в банковском секторе

* - оценка национальных ведомств

** - показатель за июнь или январь-июнь 2012