

МАКРОЭКОНОМИЧЕСКИЙ ДАЙДЖЕСТ

Новости глобальной экономики

США: рост промышленного производства за июль составил 0.4%, немного превысив ожидания. При этом производство в обрабатывающих отраслях выросло на 1%. Медианный прогноз этого показателя по данным Bloomberg был равен 0.5%. Сильный рост за июль, превысивший прогнозы, продемонстрировало число начавших строиться домов. В то же время, индекс потребительских настроений по версии Мичиганского университета неожиданно снизился в августе, согласно предварительной оценке.

Сегодня вечером будет обнародован протокол последнего заседания Комитета по операциям на открытом рынке Федеральной Резервной Системы (ФРС). Его содержание может оказать влияние на ожидания относительно дальнейших изменений в политике американского центрального банка.

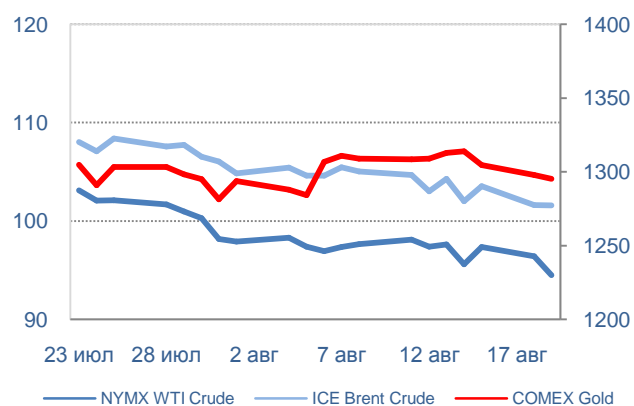
Европа: показатели роста ВВП стран еврозоны ухудшились по итогам II квартала, согласно предварительным оценкам. В частности, за II квартал с учетом сезонности снизился в реальном выражении ВВП Германии и показал нулевой рост ВВП Франции.

Азия: в Китае объем прямых иностранных инвестиций по итогам июля неожиданно продемонстрировал значительное, на 17%, снижение по сравнению с июлем прошлого года.

В Японии в июле значительно повысились показатели роста экспорта и (в несколько меньшей степени) импорта.

Товарные рынки: нефть подешевела под влиянием данных о росте экспорта из Ливии, снижения опасений по поводу влияния нестабильности в этой стране и Ираке на добычу. Сезонное снижение переработки в США оказало дополнительное понижающее влияние на WTI. Позитивные экономические данные в США и связанное с ними укрепление доллара к другим основным валютам способствовали снижению цен на золото.

Международные цены на нефть и золото



Источник: Bloomberg

Цены на нефть по итогам торгов 19 августа 2014 года: официальные цены нефтяных фьючерсов ближайшего месяца поставки составили в Лондоне на InterContinental Exchange Futures Europe – \$101.56 (-1.4% по сравнению с 12 августа) за баррель; в Нью-Йорке на New York Mercantile

Exchange – Light Sweet Crude Oil – \$94.48 (-3.0% по сравнению с 12 августа) за баррель.

Цены на **золото** по итогам торгов 19 августа 2014 года: официальная цена фьючерсов на золото ближайшего месяца поставки в Нью-Йорке на COMEX составила \$1662.2 за унцию (-1.0% по сравнению с 12 августа).

Константин Фёдоров, Отдел странового анализа АУ

НОВОСТИ В ГОСУДАРСТВАХ-УЧАСТНИКАХ ЕАБР

Армения

- **Валовые международные резервы** на конец июля 2014 года составили \$1 912.6 млн. (≈5.1 мес. импорта), увеличившись по сравнению с июнем 2014-го на \$138.1 млн.
- **Экспорт** за период январь-июнь 2014 года составил \$706.2 млн. и вырос на 0.8% в долларовом выражении по сравнению с аналогичным периодом в 2013 г. **Импорт** за этот же период составил \$2016.6 млн. и вырос на 1.0%.
- **Отрицательное сальдо внешнеторгового оборота** в январе-июне 2014 года составило \$1310.4 млн, увеличившись по сравнению с аналогичным периодом 2013 года на 1.1%.
- **Чистый приток денежных переводов** на имя физических лиц в некоммерческих целях за январь-июнь 2014 года составил \$606.7 млн., что на 3.1% больше, чем за аналогичный период 2013 года.
- **Средневзвешенный курс доллара США** по итогам 19 августа 2014 года составил 408.2 драмов за \$1.



Комментарии:

Состояние платежного баланса в июле/августе 2014г. улучшилось. Об этом свидетельствует рост валовых международных резервов (+138.1 млн в июле по сравнению с июнем) и укрепление номинального курса драма против доллара и евро после его ослабления в течение II квартала 2014г. Следует предположить, что с учетом сохраняющегося тренда расширения дефицита внешней торговли и замедления темпов роста денежных переводов трудовых мигрантов (сократились в годовом выражении в июне 2014г.), улучшение платежного баланса не связано с улучшением счета текущих операций, а скорее со счетом финансовых операций и, соответственно, с поступлениями в рамках международной финансовой поддержки. С учетом повышенной геополитической неопределенности в регионе и структурных проблем платежного баланса, следует предположить, что регулярные периоды повышенной волатильности и обесценения драма очень вероятны в течение второго полугодия 2014г.

Арман Ахунбаев, Отдел странового анализа АУ

Беларусь

- По итогам июля, **производство в промышленности** выросло на 1.9% к июлю прошлого года (по итогам января-июля имело место снижение на 0.6%). **Добывающая промышленность** по итогам июля увеличила производство на 2.2% к июлю 2013-го, **обрабатывающая промышленность** на 1.4%, **производство и распределение энергии, газа и воды** на 3.5%.

Среди обрабатывающих отраслей, наиболее значительный рост по итогам июля показали **химическая промышленность, целлюлозно-бумажная промышленность, металлургия, производство транспортных средств** (18.7%, 11.4%, 12.8%, 11.9%). Наиболее значительный спад наблюдался в **производстве машин и оборудования, производстве резиновых и пластмассовых изделий** и в **производстве электрического и электронного оборудования** (на 25.1%, 13.5% и 8.4% соответственно).

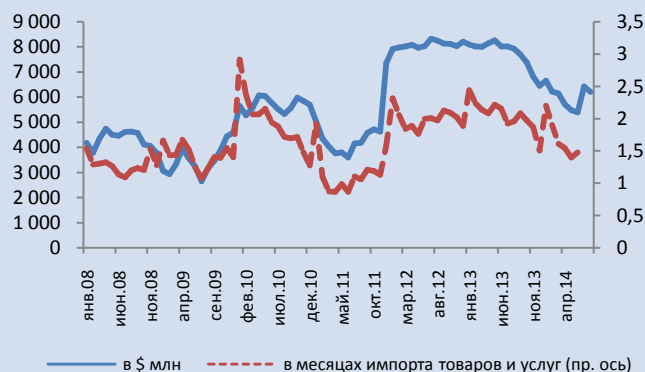
- Производство в **сельском хозяйстве** за июль выросло к тому же месяцу прошлого года на 32.5% (рост за январь-июль составил 7.8%).
- За июль рост **продаж в розничной торговле** составил 7.4% (10.3% за январь-июль).
- По итогам июля, **инвестиции в основной капитал** снизились к июлю прошлого года на 16.8% (снижение на 8.4% по итогам января-июля). **Объем строительно-монтажных работ** снизился на 12.2%, **площадь введенного в эксплуатацию жилья** на 1.7%.
- По состоянию на начало августа, **международные резервы Национального банка (НБ РБ)** в определении МВФ составили \$6211.5 млн, снизившись с \$6426 млн месяцем ранее.
- По итогам июля, рост **денежных агрегатов М0, М1, М2 (в национальном определении) и М3** к тому же месяцу 2013-го составил 2.6%, 5.7%, 18.9% и 23.9% соответственно (-2%, 3.5%, 12.1%, 23.8% месяцем ранее).
- Также по итогам июля, рост **чистых требований банков к другим секторам экономики** вырос к июлю 2013-го на 24%. Аналогичные показатели для **требований к нефинансовым организациям** составил 26.8%, к **физическим лицам** 22.3%.

Производство в промышленности, в % к тому же периоду прошлого года



Источник: Белстат

Международные резервы НБ РБ (в опр. МВФ)



Источник: НБ РБ, собственные вычисления

Комментарии:

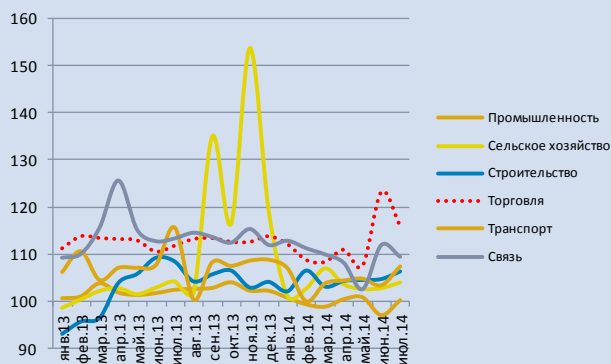
Промышленное и сельскохозяйственное производство в стране заметно ускорили рост по итогам июля на фоне ускоряющегося спада в инвестиционной активности и плавного замедления роста частного потребления (насколько можно судить по продажам в розничной торговле). Возможно, в июле имел место рост экспорта, однако внешнеторговая статистика за прошлый месяц, которая могла бы это подтвердить или опровергнуть, еще не обнародована. Между тем, международные резервы НБ РБ возобновили падение примерно теми же темпами, которые наблюдались до их увеличения в июне после поступления крупного кредита со стороны РФ. Внешняя устойчивость белорусской экономики пока не восстановлена, хотя консолидация внутреннего спроса (в основном, инвестиционного) и рост экспорта (если он имел место) должны способствовать движению в этом направлении.

Константин Фёдоров, Отдел странового анализа АУ

Казахстан

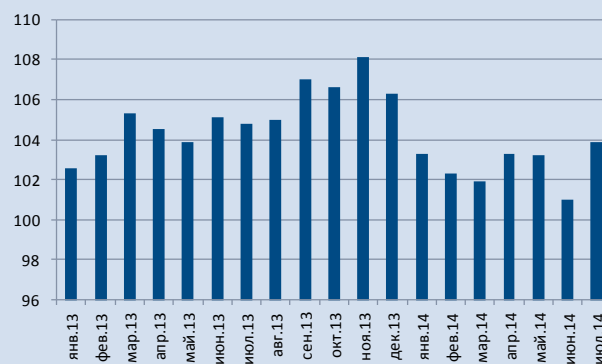
- **Рост ВВП** по итогам января-июля составил 4%, сообщил председатель комитета по статистике министерства национальной экономики Алихан Смаилов.
- **Краткосрочный экономический индикатор** за январь-июль 2014г. составил 102.7% к соответствующему периоду 2013 г.
- **Индекс физического объема промышленного производства** за январь-июль 2014г. составил 99.7% к соответствующему периоду 2013г. **Объем валового выпуска продукции (услуг) сельского хозяйства** за январь-июль 2014г. составил 103.4% к соответствующему периоду 2013 г. **Индекс физического объема в сфере строительства** за январь-июль 2014г. составил 104.5% к соответствующему периоду 2013 г. **Индекс физического объема торговли** за январь-июль 2014г. составил 112.4% к соответствующему периоду 2013г.
- В июне 2014г. **среднедушевые номинальные денежные доходы** населения составили 62647 тенге, что на 11% выше, чем в июне 2013г., **реальные денежные доходы** за указанный период выросли на 3.7%.
- **Объем инвестиций в основной капитал** в январе-июле 2014 года вырос на 5.5%.
- Финансовый результат крупных и средних предприятий за I квартал 2014г. определился как прибыль в сумме 1025.9 млрд. тенге, что на 38.5% ниже уровня аналогичного периода 2013г. **Уровень рентабельности** составил 15% (30.3% в I квартале 2013г.).

Динамика основных отраслей экономики
(в %, г/г)



Источник: АС РК

Показатель экономической активности
(в %, г/г)



Источник: АС РК

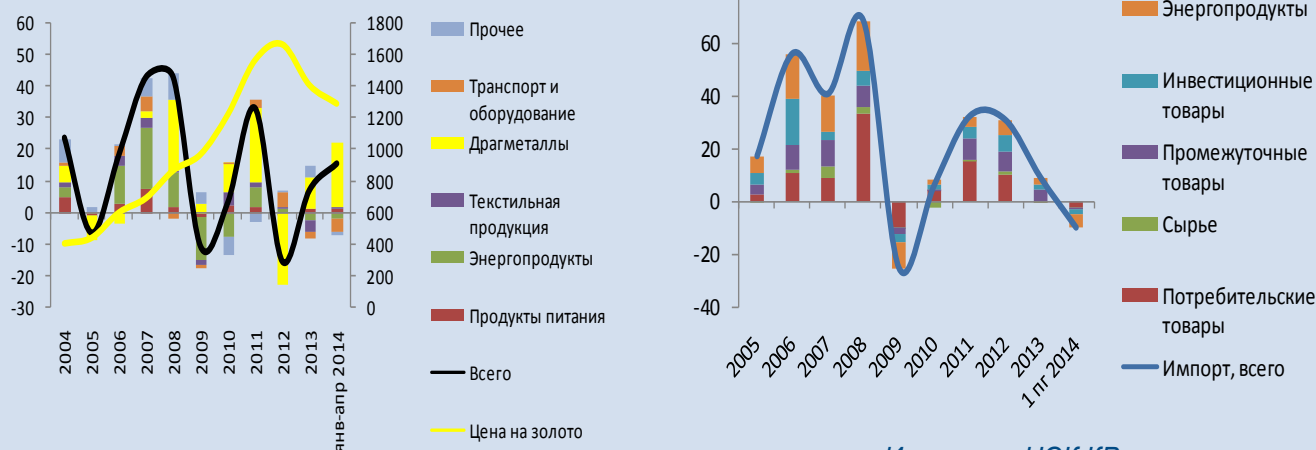
Комментарии: в июле 2014г. рост ВВП ускорился в месячном выражении и составил 4% за период январь-июль (3.9% по итогам I полугодия) благодаря более интенсивной инвестиционной деятельности и улучшению показателей потребления. С точки зрения производства, торговля, транспорт, связь, строительство и в меньшей степени сельское хозяйство сохраняют роль драйверов роста, тогда как ухудшающееся состояние в промышленности способствует сохранению темпов роста на более низком уровне по сравнению с 2013г. Несмотря на легкое улучшение, улучшение показателей роста до конца года будет более ограниченным, чем ожидает правительство, в том числе в силу негативного эффекта девальвации на экономику (снижение рентабельности и производительности, менее интенсивная инвестиционная и потребительская активность), пересмотра прогноза цен на нефть в сторону понижения, ожидаемого сокращения производства нефти, повышенной геополитической напряженностью в регионе и замедления в России и Китае.

Арман Ахунбаев, Отдел странового анализа АУ

Кыргызстан

- За январь-июнь 2014 года объем **экспорта** составил \$732.4 млн. (+11.7% к январю-июню 2013-го), **импорта** - \$2.396 млрд. (-9.5% к январю-июню 2013-го). Дефицит **торгового баланса** составил \$1.66 млрд. (46% ВВП).
- Объем **производства промышленной** продукции в январе-июле 2014 года вырос на 8.6% по сравнению с аналогичным периодом 2013-го. Рост без учета предприятий по разработке золотого месторождения «Кумтор» составил 4.4%.
- По данным «Кумтор Голд Компани» за первую половину 2014 года на **руднике произведено** 180.79 тыс. унций золота. Компания перечислила налогов и обязательных платежей на сумму более 3 млрд. сом.

Экспорт товаров и цен на золото: вклад в рост, в %, г/г **Импорт товаров: вклад в рост, в %, г/г**



Источник: НСК КР

Источник: НСК КР, НБ КР, Всемирный банк

Комментарии:

Экспорт в значительной степени зависит от производства золота. Так, проблемы на руднике «Кумтор» в 2012 году привели к сокращению экспорта на 15.5%, а в 2013-м, вместе с восстановлением добычи на золотом руднике, несмотря на продолжающееся снижение цен на золото, рост экспорта составил 7%. Другие важные статьи экспорта, как продукты питания (12-13% от общего объема экспорта) и текстильная продукция (9-10% от объема экспорта) имеют перспективы роста по мере восстановления производства (рост производство текстильной продукции за 1 полугодие составил 9.9%, а пищевой - +13.1%) и дальнейшего налаживания отношений с рынками стран Таможенного союза.

Основным драйвером импорта товаров в последние годы является внутреннее потребление, а также ввоз товаров для государственных инфраструктурных проектов и строительства. Экономика также остается подверженной влиянию импортных цен на продовольствие и нефтепродукты. Сокращение объемов импорта в первой половине текущего года связано как с общим замедлением в экономике, так и с ослаблением курса национальной валюты и более низким потребительским спросом, при сравнительно невысоких ценах на ввозимые нефтепродукты и продовольствие.

Эльвира Курманалиева, Отдел странового анализа АУ

Россия

- Согласно данным Росстата, по итогам июля **промышленное производство** выросло на 1.5% к июлю прошлого года. Рост составил 0% в **добывающей промышленности**, 2.4% в **обрабатывающей промышленности** и 0.8% в **производстве и распределении энергии, газа и воды**.

Среди добывающих отраслей, добыча **природного газа** снизилась к июлю прошлого года на 9.5%, добыча **нефти** на 0.5%, добыча **угля** на 1.3%, добыча **металлических руд** выросла на 5.2%.

Среди обрабатывающих отраслей, наиболее значительный рост по сравнению с июлем 2013-го наблюдался в **производстве транспортных средств, производстве электрического и электронного оборудования, производстве резиновых и пластмассовых изделий и пищевой промышленности** (22%, 8.9%, 7.9% и 4.7% соответственно). Значительное снижение к июлю 2013-го наблюдалось в **производстве машин и оборудования, химической промышленности, деревообрабатывающей промышленности** (на 7.2%, 8.2% и 8.1%).

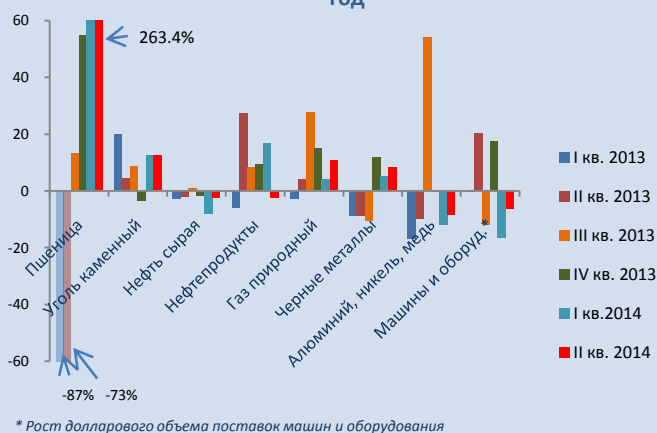
- **Индексы PMI** для **промышленности, сферы услуг и композитный индекс** по итогам июля составили 51, 49.7 и 51.3. Месяцем ранее, эти индикаторы были равны 49.1, 49.8 и 50.1.
- Рост к июлю прошлого года в **сельском хозяйстве** составил 8.5%.
- **Инвестиции в основной капитал** по итогам июля снизились на 2% к июлю 2013-го. **Объем работ в строительстве** снизился на 4.6%, **площадь введенного в эксплуатацию жилья** выросла на 38.5%.
- **Продажи в розничной торговле** выросли в реальном выражении на 1.1% по сравнению с июлем прошлого года. Рост **средней реальной заработной платы** составил 1.8%, **реальных располагаемых доходов** 2.3%. **Уровень безработицы** в стране составил 4.9%.
- Согласно данным Федеральной Таможенной службы (ФТС), по итогам II квартала **физические объемы экспорта** выросли для **пшеницы и меслина, каменного угля, природного газа и черных металлов** на 263.4%, 12.4%, 10.8% и 8.1%. Снижение имело место для **сырой нефти, нефтепродуктов, и меди, алюминия и никеля** на 2.5%, 2.5% и 8.2% соответственно. Долларовый объем экспорта **машин и оборудования** снизился на 6.1%.
- Согласно опубликованной Банком России (ЦБ РФ) записке «О динамике развития банковского сектора Российской Федерации в июле 2014 года», в июле **активы банковского сектора** выросли на 1.2%. **Корпоративные кредиты** выросли на 2.2%, **кредиты физическим лицам** на 1.7%. **Совокупный объем корпоративных и розничных кредитов** за месяц вырос на 2.0%.

Розничная торговля, обрабатывающее производство и инвестиции, рост в % к тому же месяцу прошлого года



Источник: Росстат

Изменение физических объемов экспорта, в % за год



* Рост долларového объема поставок машин и оборудования

Источник: ФТС, собственные вычисления

Комментарии:

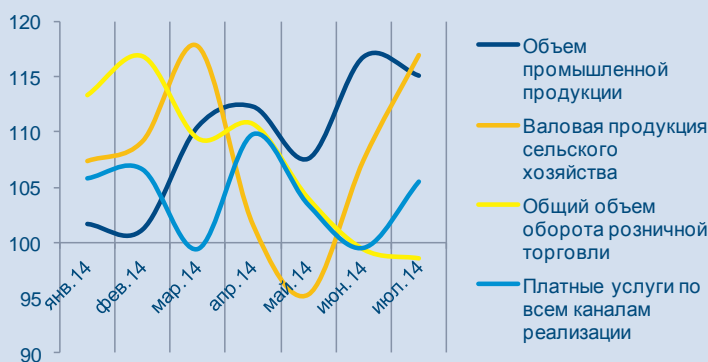
Экономические данные за июль, опубликованные на этой неделе Росстатом, носят в целом позитивный характер. Прекратилось, на фоне сохраняющегося роста зарплат и доходов, низкой безработицы и оживления кредитования (о котором свидетельствуют оценки ЦБ РФ) прервалось падение показателя роста продаж в розничной торговле. Возвращение роста инвестиций в отрицательную область связано в основном с высокой базой сравнения, созданной всплеском инвестиционной активности в июле прошлого года (возможно, имевшим сугубо статистическую природу). Улучшились после падения в июне показатели в промышленности, несмотря на негативное влияние, оказанное на них падением добычи природного газа в связи с практическим прекращением его экспорта на Украину, начиная с прошлого месяца. Последнее оказало влияние и на показатели экспорта за июль, хотя рост экспорта газа по итогам II квартала все же оказался сравнительно высоким за счет результатов мая и июня. Рост в сельском хозяйстве резко ускорился в условиях относительно высокого урожая зерновых и ранней (по сравнению с прошлым годом) уборочной кампанией. В качестве негативного факта, следует указать неравномерность роста в обрабатывающей промышленности. Несмотря на стабилизацию или возобновление роста в некоторых из отраслей, определивших слабость роста в этом секторе экономики в прошлом году (в частности, в производстве машин и оборудования, металлургии, в производстве электрического и электронного оборудования), другие отрасли, демонстрировавшие устойчивый рост в 2013-м, в настоящий момент снижают производство (в частности, химическая промышленность, текстильная промышленность). В этой ситуации рост в промышленности может быстро измениться как в положительную, так и в отрицательную сторону в течение оставшейся части года.

Константин Фёдоров, Отдел странового анализа АУ

Таджикистан

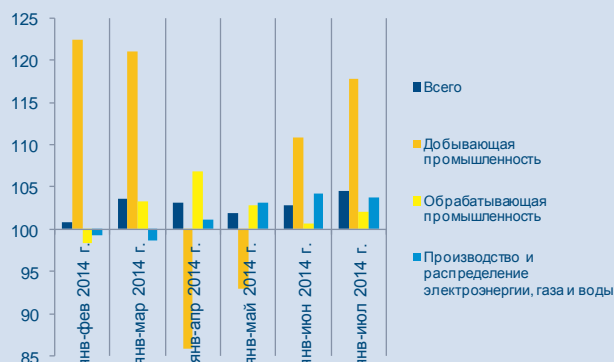
- **Рост объемов продукции в промышленности** в январе-июле 2014 года по отношению к аналогичному периоду 2013-го составил 4.6%.
- **Рост производства продукции в сельском хозяйстве** за период январь-июль 2014 года по отношению к аналогичному периоду 2013-го составил 7.2%.
- **Оборот розничной торговли** за период январь-июль 2014 года по отношению к аналогичному периоду 2013-го вырос на 7.2%.
- В январе–июле 2014 года **инвестиций в основной капитал** за счет всех источников финансирования использовано в объеме 3389.0 млн. сомони. Соответственно рост инвестиций составил 25.5% к январю-июлю 2013г. (в сопоставимых ценах).
- **Уровень реальной заработной платы** (с учетом изменения индекса цен) в июне 2014 года по сравнению с июнем 2013 года вырос на 16.1% (+22.1% в номинальном выражении).
- **Реально располагаемые денежные доходы** населения (доходы за вычетом обязательных платежей, скорректированные на индекс потребительских цен) за первое полугодие 2014 года по сравнению с аналогичным периодом 2013 года увеличились на 6.4%.

Динамика основных отраслей экономики за период январь-июль 2014 г. (за период)



Источник: АС РК

Динамика промышленности (в % за янв-июл 2014 г., г/г)



Источник: АС РК

Комментарии:

В июле 2014г. экономическая активность, по всей видимости, укрепилась, и рост ВВП должен был ускориться (6.7% по итогам I полугодия) под воздействием улучшения показателей промышленности, сельского хозяйства и платных услуг, которое должно было компенсировать негативное воздействие ослабевающих показателей розничной торговли. Улучшение показателей промышленности связано с повышенными темпами добычи угля (в контексте ограничений на поставки газа из Узбекистана), нерудных материалов, а также с легким улучшением показателей обрабатывающей промышленности (тем не менее характеризуется сохраняющимся спадом в стратегических отраслях, как текстильная и металлургическая). По итогам 2014 года рост ВВП должен сохранить высокие значения и согласно консенсус-прогнозу будет выше 6% (7.5% – ожидания государства).

Арман Ахунбаев, Отдел странового анализа АУ

Новости региона

Азербайджан

Объем промпроизводства в Азербайджане превысил \$25 млрд.

Комментарии:- Trend- В январе-июле 2014 года общий объем промышленного производства (объем произведенной продукции и оказанных услуг промышленного характера) в Азербайджане составил 19,8 миллиарда манатов, что на 2,1 процента меньше показателя аналогичного периода прошлого года. Об этом говорится в отчете Государственного комитета по статистике Азербайджана. "Ненефтяной сектор Азербайджана в указанный период продемонстрировал рост на 4,4 процента, нефтяной - снизился на 2,7 процента по сравнению с аналогичным периодом 2013 года", - говорится в отчете. За отчетный период объем производства в добывающей промышленности превысил 13,3 миллиарда манатов при удельном весе в 72,5 процента во всем промышленном производстве, что на 2,6 процента меньше показателя аналогичного периода прошлого года. Объем производства нефти в январе-июле 2014 года составил 24,9 миллиона тонн, а добыча природного газа - 10,7 миллиарда кубических метров. Производство нефти снизилось по сравнению с показателем аналогичного периода 2013 года на 2,2 процента, а производство газа - выросло на 4,6 процента. Объем производства в перерабатывающей промышленности за семь месяцев текущего года составил 4,3 миллиарда манатов, что на 2,5 процента меньше показателя аналогичного периода прошлого года. Производство, распределение и снабжение электроэнергией, газом и паром составили 5,3 процента от общего объема промышленного производства, а водоснабжение, очистка и переработка отходов - 0,6 процента.

В Азербайджане рост ВВП 2.4%

Комментарии:- Turan Information Agency. -За семь месяцев этого года экономика Азербайджана выросла на 2,4%. За этот период было произведено валового продукта на сумму 34 млрд. манат, сообщает Госкомстат. На долю нефтяного сектора, где добавленная стоимость снизилась на 3,1%, производство ВВП составило 14 млрд. 680 млн. манат. Ненефтяное ВВП выросло на 6,8%. За семь месяцев удельный вес ненефтяного сектора в ВВП достиг 56,8%. Темп роста ВВП в производственном секторе оставался неизменным, в то время как в секторе услуг был зафиксирован рост на уровне 7%, а чистых налогов - 3,9%.

Азербайджан сократил

Комментарии:- AZER PRESS- В январе-июле 2014 года товарооборот между Азербайджаном и Россией составил \$1081,81 млн., сообщили

**экспорт в Россию на
42%**

AzerPress в Государственном таможенном комитете. За этот период экспорт в Россию составил \$383,77 млн., что на 42% меньше января-июля прошлого года. Импорт - \$698,04 млн., что на 20% меньше аналогичного периода прошлого года. Отрицательное сальдо в товарообороте составило \$314,27 млн. В январе-июле 2013 года товарооборот составил \$1,560 млрд, за весь 2013 год \$2,58 млрд., в 2012 году \$2,338 млрд., в 2011 году \$2,828 млрд., в 2010 году \$1,918 млрд., что по сравнению с 2009 годом больше на \$103 млн.

**Выросли валютные
резервы Центробанка**

Комментарии: - Day.Az- В первом полугодии 2014 года валютные резервы, находящиеся в распоряжении Центрального банка Азербайджана (ЦБА), выросли на семь процентов - до 15,163 миллиарда долларов, что в значительной степени превышает международные нормы достаточности валютных резервов. Об этом, как передает Day.Az со ссылкой на Trend, говорится в сообщении ЦБА, распространенном в среду. "В последние годы в условиях профицита платежного баланса на валютном рынке страны предложение превышает спрос. В этой связи, Центробанк осуществляет валютную интервенцию, что приводит к росту находящихся в его распоряжении валютных резервов", - говорится в сообщении. В 2010 году Центробанком была осуществлена покупка валюты на 1385 миллионов долларов, в 2011 году - на 4153 миллиона долларов, 2012 году - 1584 миллиона долларов, 2013 году - 2457 миллиона долларов, а в течение первого полугодия 2014 года - на 967,4 миллиона долларов. "Валютная интервенция осуществляется с целью предотвращения чрезмерного удешевления иностранной валюты или укрепления национальной валюты, и представляет собой покупку избыточного объема зарубежной валюты", - сказано в сообщении.

Молдова

**Молдавия готова выйти
из СНГ**

Комментарии: - *Nezavisimaya Gazeta* - Премьер-министр Молдавии Юрие Лянкэ намерен обратиться к государствам СНГ с просьбой созвать заседание по вопросу введения Россией ограничений на провоз товаров из своей республики. Об этом сообщил вице-министр сельского хозяйства Влад Логин. Он отметил, что молдавское правительство попытается договориться с РФ до 1 сентября, после чего власти примут политическое решение. По мнению Логина, им может стать выход из состава Содружества, в котором "Молдове нечего было делать с самого начала". Министерство сельского хозяйства и пищевой промышленности Молдовы готово к выходу страны из состава Содружества Независимых Государств, заявил порталу Unimedia вице-министр ведомства Влад Логин. От этого, считает молдавский чиновник, страна ничего не потеряет. По его

словам, в ближайшие дни премьер-министр ЮриеЛянкэ обратится к государствам - участникам Содружества для созыва заседания по вопросу введения Россией ограничений на ввоз в РФ товаров из Республики Молдова (РМ). "Мы посмотрим, какие выгоды существуют (от членства в СНГ. - "НГ"). Даст ли нам это обращение возможность созвать заседание. Обращение сделает премьер Лянкэ. Но я думаю, что оно будет проигнорировано и заседание не состоится", - указал он...

Молдавия поднимет вопросы торгово-экономического сотрудничества в ходе визита вице-преьера РФ Рогозина в Кишинев

Комментарии: - ИТАР-ТАСС–Вице-премьер Молдавии, министр экономики Адриан Канду планирует обсудить возможность отмены ограничений на экспорт молдавской продовольственной продукции в Россию на встрече с вице-премьером РФ Дмитрием Рогозиным, который прибывает в Кишинев 21 августа. Об этом сообщила сегодня пресс-служба министерства экономики Молдавии."Молдавская сторона планирует обсудить проблематику двусторонних торговых отношений в контексте введенных Россией ограничений на импорт молдавской продукции. Другой важной темой станут условия, на которых будет продлен договор о поставке российского газа в Молдавию в 2015 году", - говорится в сообщении.По данным министерства, встреча Рогозина и Канду пройдет на платформе российско-молдавской межправительственной комиссии по торгово-экономическому сотрудничеству, сопредседателями которой они являются....

Туркменистан

Туркменистан намерен увеличить экспорт электроэнергии в пять раз

Комментарии: - Синьхуа– Президент Туркменистана Гурбангулы Бердымухамедов, проводя заседание Кабинета министров в минувшую субботу, заявил, что в соответствии с Программой развития экономики по пути диверсификации предусматривается в 5 раз увеличить объемы поставок электроэнергии в зарубежные страны.В целях увеличения объемов экспортируемой туркменской электроэнергии в Афганистан в Лебапской и Марыйской областях сейчас ведется строительство девяти объектов -- пяти высоковольтных линий электропередачи /ЛЭП/ протяженностью свыше 900 километров и четырех подстанций. К настоящему времени уже завершено строительство трех высоковольтных ЛЭП с напряжением 220 кВ -- это "Сердар -- Фарап" протяженностью 86,52 км, "Фарап -- Ватан" протяженностью 264,63 км и "Пельверт -- Атамырат" протяженностью 124,48 км. Реконструированы подстанции "Мары ГЭС"/500 кВт/ и "Ватан" и "Фарап" по 220 кВт.В завершающей стадии строительства высоковольтной ЛЭП "Мары ГЭС -- Атамырат" протяженностью 388,17 км и напряжением 500 кВт, "Атамырат -- Андхой" протяженностью 62,06 км, а также подстанции "Атамырат" мощностью 500/220/110 кВт.Для приема туркменской электроэнергии в полном объеме Государственная энергетическая корпорация Афганистана до 2018 года планирует возвести несколько высоковольтных ЛЭП, что даст возможность экспортировать

электроэнергию транзитом из Афганистана в Пакистан.

Узбекистан

«Экономика Узбекистана продолжает быстрый рост»

Комментарии: - *Turkiston-press*– Китайская ежедневная экономическая газета «Цзинцзижибао» опубликовала статью «Экономика Узбекистана продолжает быстрый рост», сообщает НИА «Туркистон-пресс». В статье, по данным информагентства «Жахон» от 15 августа 2014 года, отмечается, что в первой половине т.г. экономика Узбекистана продолжает сохранять быстрые темпы роста. Рост ВВП страны по сравнению с январем-июнем 2013 г. составил 8,1%. Объем внешней торговли достиг \$14 млрд., показав рост в 6,3%. Положительное сальдо внешнеторгового оборота превысило \$482 млн. В статье китайской газеты говорится об увеличении объема разведанных запасов энергоресурсов Узбекистана. Эти данные из доклада компании «Бритиш петролеум» о состоянии мировых энергоресурсов. В частности, в Узбекистане разведанные запасы нефти достигают 100 млн. тонн, запасы природного газа — 1 трлн. 100 млрд. кубометров. «Цзинцзижибао» отмечает последовательное развитие узбекско-китайских связей, углубление торгово-экономического и инвестиционного сотрудничества между двумя странами. Говоря об импорте из Китая в Узбекистан, газета приводит такие основные его позиции как инженерные механизмы, оборудование, кондиционеры, холодильники, грузовые автомобили, автомобильные подъемные краны и другая колесная техника. Газета также делает акцент на существенный рост двусторонней торговли в первом полугодии этого года. НИА «Туркистон-пресс»

Узбекистан завершил I полугодие с профицитом госбюджета

Комментарии: - *Trend*– Профицит государственного бюджета Узбекистана в январе-июне 2014 года составил 33,9 миллиарда сумов, или 0,1 процента внутреннего валового продукта (ВВП). Об этом говорится в сообщении министерства финансов Узбекистана, распространенном в четверг. В сообщении отмечается, что доходы госбюджета (без учета целевых фондов) за январь-июнь составили 14,717 триллиона сумов (24,1 процента ВВП), расходы - 14,683 триллиона сумов (24 процента ВВП). Согласно сообщению, в структуре доходов на поступления от прямых налогов пришлось 3,572 триллиона сумов, или 24,3 процента доходной части бюджета, от косвенных налогов - 7,761 триллиона сумов (52,7 процента). Ресурсные платежи и налог на имущество обеспечили поступление в доходную часть госбюджета 1,977 триллиона сумов (13,4 процента), прочие доходы составили 1,406 триллиона сумов (9,6 процента), говорится в сообщении. В расходной части госбюджета расходы на социальную сферу и социальную защиту населения составили 8,927

триллиона сумов, или 60,8 процента всех расходов. В том числе на развитие образования в первом полугодии было направлено 5,102 триллиона сумов бюджетных средств, или 34,7 процента от общего объема расходов, на здравоохранение - 2,029 триллиона сумов (13,8 процента). Расходы на экономику из средств госбюджета составили 1,430 триллиона сумов, или 9,7 процента. На содержание органов государственной власти, управления и судов, а также органов самоуправления граждан за указанный период было направлено 628,4 миллиарда сумов (4,3 процента), прочие расходы составили 2,897 триллиона сумов (19,7 процента). Госбюджет Узбекистана на 2014 год был утвержден с дефицитом 1,3 триллиона сумов (один процент от прогнозируемого объема ВВП). Доходная часть госбюджета утверждена в объеме 30,2 триллиона сумов (23,2 процента ВВП), расходная - 31,5 триллиона сумов (24,2 процента ВВП).

Украина

Экспорт Украины в Россию составил в первом полугодии 5.7 млрд долларов, РФ остается главным покупателем украинских товаров

Комментарии: -ИТАР-ТАСС– Россия остается ключевым внешнеэкономическим партнером Украины, по-прежнему занимая первую позицию в украинском экспорте. Согласно отчету Госкомстата Украины, Киев сократил вывоз товаров в РФ в первом полугодии 2014 года на 23,3 процента относительно аналогичного периода прошлого года. И тем не менее Украина продала в Россию товаров на 5,7 млрд долларов, что составило пятую часть от всего украинского экспорта /28,6 млрд долларов/ и в несколько раз больше, чем экспорт в любую другую страну. Для сравнения, в Турцию, которая занимает вторую позицию в украинском экспорте, Киев отправил товаров всего на 1,86 млрд долларов, в Польшу - на 1,49 млрд долларов. Затем идет Китай /1,45 млрд долларов/, Италия /1,42 млрд долларов/, Египет /1,39 млрд долларов/ и Индия /959 млн долларов/. Сократила Украина и российский импорт - на 14,4 процента. Тем не менее ввоз товаров из РФ в первом полугодии этого года /на сумму 8,17 млрд долларов/ составляет почти треть общей суммы ввезенных в страну товаров /28,8 млрд долларов/. После России следует Китай с общей суммой ввезенных товаров на 2,5 млрд долларов, затем Германия - 2,3 млрд долларов, Белоруссия - 1,95 млрд долларов, Польша - 1,45 млрд долларов и США - 1,03 млрд долларов.

Промпроизводство сократилось в июле по сравнению с аналогичным периодом в прошлом году на 12.1%

Комментарии: - Ukrinform– Промышленное производство в Украине (без учета временно оккупированной территории Автономной Республики Крым и Севастополя) в июле 2014 г. сократилось на 2,2% по сравнению с июнем. Такие данные приведены в сообщении Государственной службы статистики. Госстат отмечает, что по

сравнению с аналогичным периодом в прошлом году промпроизводство в июле сократилось на 12,1%, за семь месяцев - на 5,8%. В добывающей промышленности и разработке карьеров по сравнению с январем-июлем 2013 г. промпроизводство сократилось на 3,7%, в перерабатывающей - 7,9%, в снабжении и распределении электроэнергии, газа, пары и кондиционированного воздуха - на 1,4%. Напомним, в июне 2014 г. промышленное производство сократилось на 5% по сравнению с июнем 2013 года.

НБУ готов продавать доллары по 13 гривны за \$1

Комментарии: - *Рейтер* – Национальный банк Украины во вторник заявил о готовности продолжать валютные интервенции на межбанковском рынке, сохранив курс продажи долларов - по 13,00 гривны за \$1, как и в предыдущий раз 15 августа, сообщил НБУ на странице в Рейтер. Центральный банк выходит на межбанк пятый раз в августе после полугодичного перерыва. НБУ также сохранил котировку на покупку долларов по курсу 12,90/\$1. Межбанковские котировки, согласно данным страницы Рейтер, находятся в диапазоне 12,9000-13,3000 за \$1. Индикативный фиксинг на 11.30 киевского времени снизился 19 августа до 13,1313/\$1 с 13,0825/\$1 в понедельник. Гривна, курс которой в 2010-2013 годах оставался на уровне около 8 за \$1, начала ускоренно снижаться в этом году в условиях эскалации политического кризиса, который был спровоцирован в ноябре отказом правительства от евроинтеграции ради сближения с Россией, перерос в феврале в революцию, приведшую к смене власти. Киев четвертый месяц воюет с пророссийскими сепаратистами, захватившими несколько городов на индустриальном востоке и требующими отделения Донецкой и Луганской областей от Украины.

Минфин прогнозирует ежегодное привлечение 8 млрд грн в госбюджет от налога на доходы с депозитов украинцев

Комментарии: - *RBC-Ukraine* – Введенный в Украине налог на доходы с депозитных счетов позволит ежегодно привлечь в госбюджет 8 млрд грн. Об этом заявил министр финансов Александр Шлапак в эфире программы "Правительство на связи с гражданами" на телеканале "Первый национальный", передает пресс-служба Минфина. "Это и проценты по дивидендам, инвестиционный доход и другие формы дохода. Хочу напомнить, что такая норма является абсолютно нормальной и естественной для всех европейских государств. Надо привыкнуть к такому мнению: если вы деньги держите дома под подушкой - это ваше дело. Если вы деньги положили в свое дело, или это активные операции, или это пассивные операции, и они принесли вам доход, он будет обложен налогом. Ставка налогообложения 15%."

Налоговым агентом выступает банк. То есть автоматически при выплате доходов ежемесячно нашим вкладчикам именно доход будет облагаться по ставке 15%. Это даст ежегодно около 8 млрд грн привлечь в государственный бюджет", - пояснил Шлапак.

НБУ повысил стоимость ресурсов для банков

Комментарии: - *Xinhua News Agency*–Национальный банк Украины /НБУ/ с 19 августа повысил ставку по кредитам "овернайт" под обеспечение государственными облигациями на 2,5 п.п.-- до рекордно высокой за последние 13 лет отметки в 17,5 проц годовых. Об этом говорится на сайте регулятора. В то же самое время ставка привлечения средств по депозитным сертификатам "овернайт" выросла с 5 проц до 7,5 проц годовых. Повышение стоимости ресурсов для банков стало очередной попыткой главного финансового регулятора Украины остановить падение гривны, начавшееся 23 июля. 12 августа курс нацвалюты к американскому доллару достиг исторического минимума -- 13,14:1.

Со всех отраслей в Украине возрастает только сельское хозяйство - Яценюк

Комментарии: - *Ukrinform*- Премьер-министр Украины Арсений Яценюк констатирует, что Украина на данный момент со всех отраслей экономики демонстрирует рост только в агропромышленном комплексе. Об этом он заявил во вторник во время круглого стола "Основные аспекты правительственного пакета комплексных изменений в налоговой системе" в Черкасской области, сообщает пресс-служба КМУ. «Единая отрасль сегодня, которая демонстрирует рост, - сельское хозяйство. Настаивал и настаиваю, что у нас есть две точки роста сейчас в украинской экономике. Первое - это сельское хозяйство. Второе - это энергетика. Наша задача - это сделать все для того, чтобы Украина вернула влияние на мировом продовольственном рынке», - заявил он....

В ближайшие недели решится судьба следующего транша кредита МВФ

Комментарии: - *Ukrainian Business Portal*.- Совет директоров Международного валютного фонда (МВФ) планирует рассмотреть вопрос выделения Украине второго транша кредита standby 29 августа, такой договоренности с Фондом достигло украинское правительство, сообщил премьер-министр Арсений Яценюк. "Надеюсь, что до конца этого месяца, 29 числа, совет директоров МВФ примет решение о дальнейшем выделении средств", - сказал он журналистам во вторник во время посещения агрохозяйств в Черкасской области. Яценюк подчеркнул, что выделение второго транша кредита МВФ позволит стабилизировать ситуацию с курсом гривны, в то же

время отказавшись от комментариев текущей ситуации на рынке, так как это является прерогативой Нацбанка. Премьер отметил, что правительство делает все, чтобы в стране была стабильность и стабильный курс национальной валюты. Как сообщалось, совет директоров МВФ 30 апреля утвердил кредитную программу standby для Украины в \$17,01 млрд, рассчитанную на два года: в 2014 году - \$7,4 млрд, в 2015 году - \$7,1 млрд, в 2016 году - \$1,1 млрд. В случае положительного решения совета директоров МВФ Украина получит второй транш кредита в размере около \$1,4 млрд.

***С завтрашнего дня
Украина и Беларусь
возвращают зону
свободной торговли***

Комментарии: - *Ukrainian Business Portal.*- С завтрашнего дня Украина и Беларусь возвращают зону свободной торговли. Об этом на пресс-конференции сообщил посол Республики Беларусь Валентин Величко, передает корреспондент УНН. "Проведен ряд консультаций. Сейчас все эти моменты отменены, как на уровне Кабинета министров, так и на уровне белорусского правительства. И с завтрашнего дня, то есть с 19 августа все таможи имеют установки, циркуляры, о том, что возвращается все к зоне свободной торговли", - сказал он. Напомним, что в апреле-мае 2014 года Республика Беларусь для упорядочения отдельных сегментов внутреннего рынка ввела требования по лицензированию импорта некоторых товаров, в частности, пива, макаронных и кондитерских изделий, цемента, стекла. В свою очередь Украина ввела таможенные пошлины более 55% на основные белорусские товары: холодильники, шины, удобрения, молочную продукцию.

Петр Макаров, Отдел странового анализа АУ

Государства-участники ЕАБР	Армения	Беларусь	Казахстан	Кыргызстан	Россия	Таджикистан	
Показатель	1 квартал 2014 г						
Рост ВВП (% , 1 квартал 2014г к 1 кварталу 2013г)	3,1	0,5	3,8	5,6	0,9	7,0	
Рост промышленного производства (% , 1 квартал 2014г к 1 кварталу 2013г)	-2,8	-3,4	-0,3	9,0	1,1	3,6	
Рост продукции сельского хозяйства (% , 1 квартал 2014г к 1 кварталу 2013г)	5,2	-4,7	3,6	1,2	1,1	13,6	
Рост объема грузоперевозок (без трубопроводов) (% , 1 квартал 2014г к 1 кварталу 2013г)	0,3	-3,7	3,5	2,0	1,7	1,8	
Инвестиции в основной капитал (% , 1 квартал 2014г к 1 кварталу 2013г)	0,7	**	-1,3	1,9	33,3	-4,8	38,1
Экспорт (млрд \$, 1 квартал 2014г)	0,3	10,6	22,6	0,4	122,9	0,2	
Импорт (млрд \$, 1 квартал 2014)	1,0	9,9	8,5	1,2	71,6	0,9	
Сальдо текущего счета (в % к ВВП, 1 квартал 2014)	-9,1	***	-10,9	0,3	-10,0	6,0	* -2,7 ***
Обменный курс, национальная валюта к доллару США (средний за 1 квартал 2014)	411,0	9930,0	170,2	52,8	35,0	4,8	
Инфляция, ИПЦ (% , март 2014г к марту 2013г)	3,8	16,0	6,2	6,3	7,3	6,1	
Рост денежной массы, М2 (% , апрель 2014г к апрелю 2013г)	10,9	13,7	3,2	1,9	8,5	16,3	
Золотовалютные резервы (в месяцах импорта товаров , апрель 2014г)	3,3	1,5	7,0	4,2	17,3	1,6 ***	
Профицит / дефицит государственного бюджета (в % к ВВП 1 квартал 2014) ¹	1,4	0,7	5,5	2,9	*	3,3	6,2
Рост кредитования экономики банками (% , апрель 2014г к апрелю 2013г) ²	12,7	27,3	7,0	40,0	17,7	38,7	
Показатель качества активов банковской системы, неработающие кредиты / кредиты (% , апрель 2014г) ⁴	6,1	4,4	32,9	5,5	***	6,4	24,9
Показатель адекватности капитала банковской системы, капитал / активы (% , апрель 2014г)	16,4	15,5	***	12,0	20,5	13,2	20,8

Источники: национальные ведомства

Примечания:

¹ В Беларуси, Казахстане, России указан профицит/дефицит консолидированного бюджета в % к ВВП

² В Беларуси и России указан объем кредитов банковского сектора; в Таджикистане указан объем кредитов кредитных организаций

³ В Беларуси и России указан объем депозитов в банковском секторе

⁴ В Казахстане указаны займы с просроченной задолженностью свыше 90 дней

* - оценка национальных ведомств

** - показатель за сентябрь или январь-сентябрь 2013

** - показатель за январь-март 2014

*** - показатель на конец 2013 г