



## Макроэкономический дайджест

17 - 25 апреля 2012

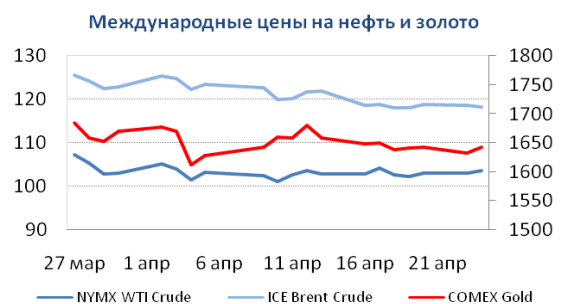
### Новости глобальной экономики

- МВФ пересмотрел в сторону повышения свой **прогноз общемирового экономического роста** на 2012 год с 1.8 до 2.1%. На встрече глав финансовых ведомств стран G-20 принято решение о **пополнении ресурсов МВФ** на \$430 млрд.
- **США:** Данные, опубликованные за время, прошедшее с выхода предыдущего дайджеста, указывают на **замедление роста в американской промышленности**: согласно данным по производству в этом секторе экономики, последнее показало нулевой рост по итогам марта. **Региональные индексы активности** в промышленности за апрель, в частности, публикуемые ФРБ Филадельфии и Нью Йорка, оказались слабее ожиданий, указывая на дальнейшее развитие этой тенденции. Резко, максимальным образом за последние 3 года, снизились **заказы на товары длительного пользования** по итогам марта. Между тем, **цены на жилье за февраль** продемонстрировали рост, вновь дав основания говорить о том, что рынок недвижимости в США достиг дна и может перейти к росту. **Данные по продажам новых домов** за март также носили благоприятный, по сравнению с ожиданиями, характер. По итогам завершившегося сегодня заседания своего руководства, **Федеральная Резервная Система** оставила без изменений свою политику. Согласно коммюнике по итогам заседания, американский центральный банк ожидает **постепенного ускорения** экономического роста после периода относительно слабой динамики в течение ближайших кварталов. В ходе пресс-конференции главы ФРС Бернанке, была вновь подчеркнута готовность прибегнуть к стимулирующим мерам в случае возникновения необходимости.
- **Европа:** Показатели **настроений среди потребителей и в деловой среде** для Германии, публикуемые институтами ZEW и Ifo, неожиданно вновь улучшились в апреле (индекс ZEW улучшился также для еврозоны в целом). Одновременно, предварительные апрельские **индексы PMI** для стран еврозоны в целом, и для Германии в частности, оказались заметно хуже ожиданий, указывая на углубление спада в европейских экономиках. Стало известно о снижении, по итогам I квартала, **ВВП Испании и Великобритании**. **Испанское правительство** предпринимает усилия по **консолидации региональных бюджетов**, несбалансированность которых угрожает достижению целевого уровня дефицита консолидированного бюджета страны, который должен снизиться до 5.3% ВВП по итогам 2012-го с 8.5% в 2011-м. Опасения по поводу единства европейских правительств относительно укрепления госфинансов стран ЕС усилились в связи с ходом **президентской избирательной компании во Франции и отставкой правительства Нидерландов**.
- **Азия:** В Китае, **индексы PMI для промышленности** за апрель оказались благоприятнее прогнозов большинства экспертов, указывая на более медленное снижение темпов роста в этом секторе экономики. В то же время, по итогам марта приток **прямых иностранных**



инвестиций в китайскую экономику снизился на 6.1% по сравнению с тем же месяцем 2011-го. **Центральный банк Индии** снизил свою процентную ставку с целью поддержки замедлившегося экономического роста в стране. Данные по **внешней торговле за март в Японии** оказались благоприятнее ожиданий, продемонстрировав **быстрый рост экспорта**, в частности, в связи с оживлением спроса на продукцию японского машиностроения в США. В то же время, **глава Банка Японии Ширакава** говорил о необходимости **ослабления денежной политики в стране** в связи со стагнацией в экономике. Многие аналитики ожидают шагов в этом направлении со стороны японских монетарных властей по итогам заседания руководства центрального банка в пятницу на этой неделе.

➤ **Товарные рынки:** Котировки товаров испытывали колебания за период с 17 по 24 апреля. Снижение цен на товары в связи с появлением новых данных, указывающих на ухудшение экономической ситуации в Европе и, в меньшей степени, в США, прервалось в середине прошлой недели в связи со снижением опасений по поводу положения проблемных стран еврозоны после увеличения ресурсов МВФ. В целом неплохие итоги I квартала для корпораций, публикуемые в рамках сезона отчетности в США, также оказали положительное влияние на рынки, включая товарные. Тем не менее, товары не смогли перейти к росту. В частности, на цены на нефть оказали негативное влияние сообщения о приостановке ядерной программы Ираном и быстром увеличении накопленных запасов этого сырья в США.



Источник: Bloomberg

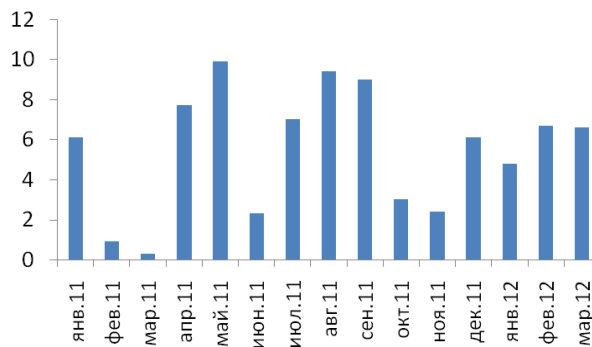


## В государствах-участниках ЕАБР

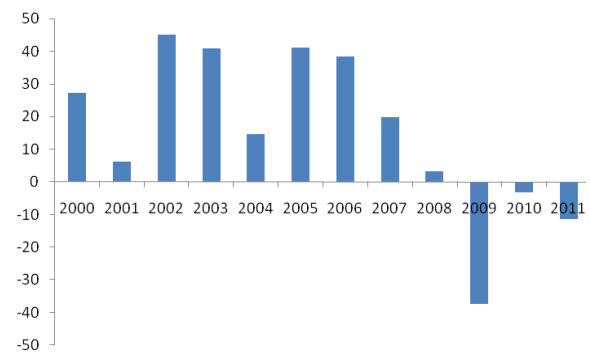
### Армения

- Рост **индикатора экономической активности** (производства в базовых отраслях) по итогам I квартала составил 6.1% по сравнению с тем же периодом прошлого года.
- Объем **производства в промышленности** увеличился на 16.4%, производство **сельскохозяйственной продукции** не изменилось, валовой **объем строительства** снизился на 5.5% относительно I квартала 2011 года.

Рост индикатора экономической активности, в % за 12 месяцев



Валовой объем строительства, в % к прошлому году



Источник: Национальная статистическая служба РА

### Комментарии:

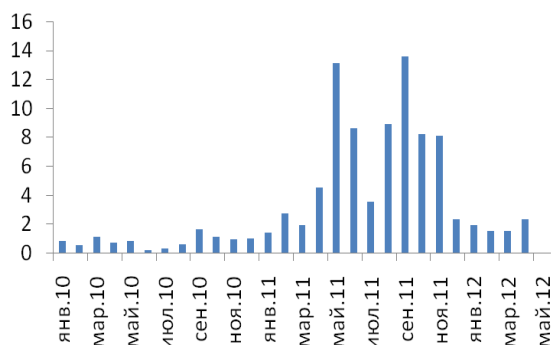
Данные по экономической активности в Армении за I квартал указывают на ускорение роста экономики по сравнению с последним кварталом 2011-го. В то же время рост сохраняет несбалансированный характер, наблюдавшийся в прошлом году, концентрируясь в добыче полезных ископаемых и промышленности (в основном металлургической). Сельское хозяйство продолжает испытывать стагнацию, в строительстве продолжается снижение активности.



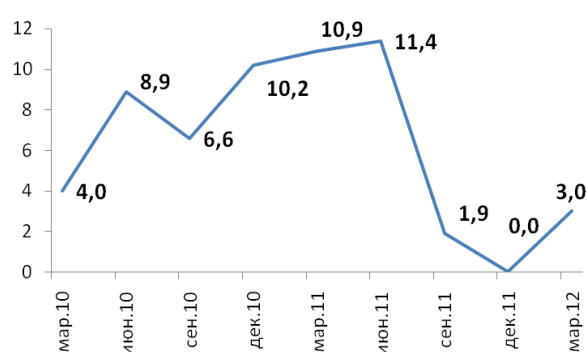
## Беларусь

- Согласно данным Национального статистического комитета РБ, по итогам I квартала **ВВП страны в реальном выражении** увеличился на 3.0% по сравнению с тем же периодом прошлого года.
- Относительно аналогичного периода прошлого года, **промышленное производство** увеличилось на 8.3%, производство в **сельском хозяйстве** на 6.1%, объем **инвестиций и строительства** снизился на 15.1% по итогам I квартала.
- **Индекс потребительских цен**, по итогам периода с 1 по 17 апреля, увеличился на 1.7% по сравнению со средним уровнем за март.

Рост индекса потребительских цен,  
в % за месяц



Рост ВВП,  
в % к тому же кварталу прошлого года



Источник: Национальный банк РБ, инфляция за апрель – данные 1 по 17 апреля в масштабе месяца

### Комментарии:

Белорусская экономика продемонстрировала положительный годовой рост по итогам I квартала – по сравнению с тем же периодом 2011 года ВВП страны увеличился на 3.0% в реальном выражении. Промышленность и сельское хозяйство заметно увеличили объемы производства. Резко сократился инвестиции, в частности строительство. Принимая во внимание экономические потрясения 2011 года, эти результаты являются значительным достижением.

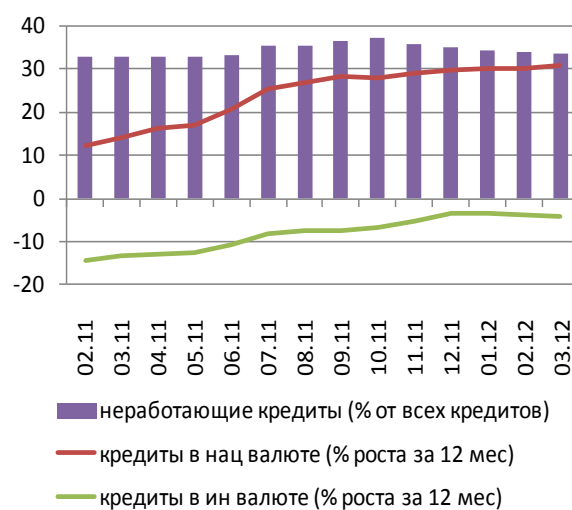
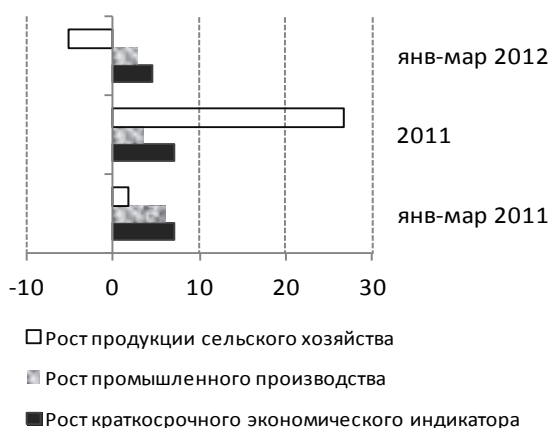
Темпы роста потребительских цен несколько увеличились в апреле по сравнению с первыми тремя месяцами года, хотя и остаются значительно ниже наблюдавшихся летом – осенью 2011-го.



## Казахстан

- В I квартале 2012г по сравнению с аналогичным периодом 2011г рост **краткосрочного экономического индикатора** составил 4.6%
- Объем **промышленного производства** в янв-мар 2012г. вырос на 2.9% по сравнению с янв-мар 2011г.
- Объем валового выпуска продукции (услуг) **сельского хозяйства** в янв-мар 2012г. сократился на 5.1% по сравнению с янв-мар 2011г.
- Объем **грузооборота** в янв-мар 2012г. вырос на 18.1% по сравнению с соответствующим периодом 2011г.
- Нацбанком РК создан **Фонд проблемных кредитов (ФПА)** - организации, специализирующейся на улучшении качества кредитных портфелей банков второго уровня, единственным акционером которого является НБРК

**Рост экономики:** нарастающим итогом (% к аналогичному периоду прошлого года) **Банковские кредиты:** (в %)



Источник: Статагетство, АФН РК, НБРК

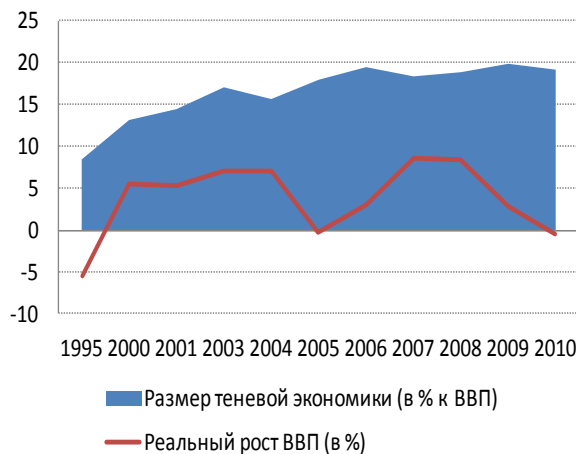
**Комментарии:** Результаты I квартала 2012 год свидетельствуют о замедлении темпов роста экономики. Темпы роста промышленного производства с начала года находятся на минимальных значениях за последние 2 года - в марте в нефтедобывающем секторе экономики отмечается снижение производства на 0.2%. Аналитики связывают это с замедлением мировой экономики. Тем временем, с созданием ФПА появилась надежда на разрешения ситуации с неработающими кредитами в банковской системе. По сообщениям прессы банки уже начали переговоры по перемещению части плохих кредитов в этот фонд на 5 лет. Ранее глава НБРК сообщал, что в случае успешной деятельности ФПА балансы банков будут "очищены" от проблемных активов на сумму \$2 млрд.



## Кыргызстан

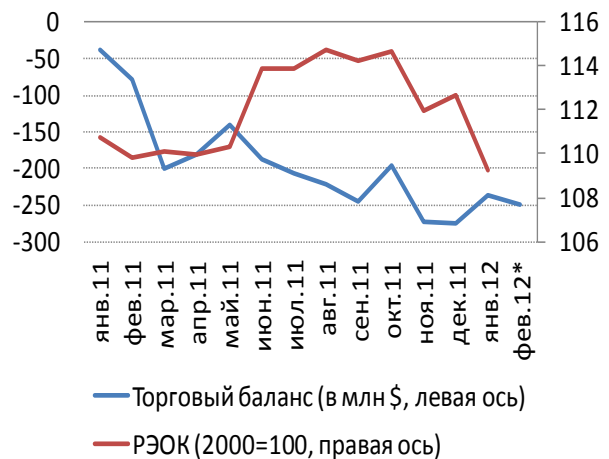
- Объем производства валовой продукции **строительства** за январь-март 2012 г. по сравнению с аналогичным периодом прошлого года увеличился на 12%.
- Валовой выпуск в **сфере услуг** за январь-март 2012 года вырос на 4% по сравнению с январем-мартом 2011 года
- Объем **неформальной экономики** за 10 лет увеличился с 13% ВВП в 2000 году до 19% ВВП в 2010 году

### Рост экономики и теневая экономика: (в %)



Источник: НСК КР, НБКР

### Торговый дисбаланс и РЭОК:



**Комментарии:** Согласно публикации АБР, в 2012 году рост ВВП составит 5% с повышением до уровня 5.5% в 2013 году, при этом назвав прогноз Правительства (7.5%) амбициозным с учетом существующих проблем на месторождении Кумтор, расширяющегося дефицита торгового баланса и существующих рисков в мировой экономике. Согласно последним данным, в январе-феврале 2012 года экспорт сократился в 1.5 раза по сравнению с соответствующим периодом 2011 года, что было обусловлено сокращением поставок золота из-за падения его объема производства. Несмотря на сокращение объемов добычи золота, «Кумтор Голд Компани» выделит в 2012 году \$21 млн для поддержки правительства в сокращении бедности и создании рабочих мест.

Статкомитет опубликовал оценки размеров теневой экономики. Так, по отношению к ВВП доля скрытой экономики в 2010 году составила 19.1%. В структуре по видам деятельности основную долю теневой экономики в ВВП заняли торговля, ремонт бытовых и личного пользования изделий -12.5%. Не удивительно, что именно этот сектор экономики рассматривается как основной в формировании прогнозируемого Правительством роста ВВП в 2012 году.



## Россия

- Индексы **предпринимательской уверенности** в добыче полезных ископаемых и обрабатывающей промышленности увеличились по итогам апреля до 7 и 1% соответственно, по сравнению с -3% и -6% в марте. Индексы продемонстрировали рост в том числе с учетом сезонности. Индекс предпринимательской уверенности в производстве тепла, энергии и воды снизился в рамках сезонной динамики.
- МВФ повысил **прогноз роста российской экономики** на 2012 год с 3.3 до 4.0%.
- Министерство финансов ожидает, что **дефицит федерального бюджета** составит 0.1% ВВП по итогам года, согласно опубликованным поправкам к закону о бюджете. Превысительный прогноз составлял 1.5%. Относительно **ненефтегазового дефицита**, министром финансов назывался в качестве прогноза уровень 10.6% ВВП.
- Данные по **инвестициям в основной капитал** за март оказались значительно слабее ожиданий: рост инвестиций составил 4.9% по сравнению с мартом 2011-го.
- Согласно информации Министерства экономики, **рост ВВП страны по итогам I квартала** составил 4.0% по сравнению с тем же периодом прошлого года.



Источник: Росстат



Источник: Росстат

## Комментарии:

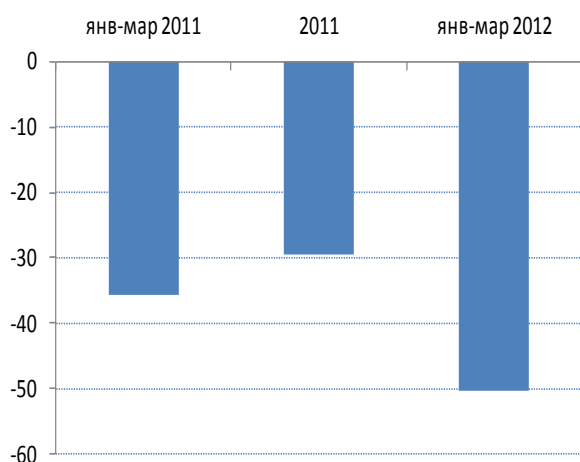
Статистические данные за первый квартал носят в целом разочаровывающий характер – темпы роста экономической активности в стране замедлились по сравнению со второй половиной 2011-го. Между тем, показатели настроений в деловой среде, как и показатели потребительских настроений (см. предыдущий выпуск дайджеста), не прекращают рост. Исходя из этого, можно ожидать ускорения роста экономики в течение оставшейся части года, в частности, по мере активизации инвестиционной деятельности. Похожая динамика наблюдалась в прошлом году. Ее повторение возможно в случае отсутствия значительных внешних негативных шоков в течение 2012-го.



## Таджикистан

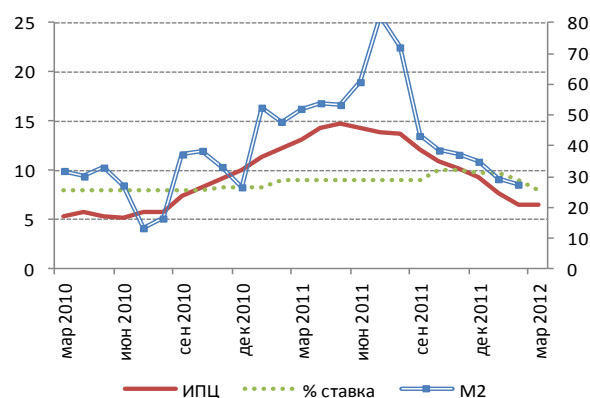
- В I квартале 2012 года дефицит **торгового баланса** составил 50.3% ВВП
- Размер **государственного внешнего долга** в I квартале 2012 года года увеличился на \$14 млн, составив \$2.138 млрд
- Нацбанк РТ снизил **ставку рефинансирования** на один процент до 8% годовых. Также НБРТ снизил **норматив обязательных резервов** для депозитов банков в национальной валюте снижен на два процента (до 5%), а для депозитов в иностранной валюте на один процент (до 8%).
- В I квартале 2012 года по сравнению с аналогичным периодом 2011 года объем **грузоперевозок** снизился на 3.2%

### Торговый баланс: (% от ВВП)



Источник: Статагентство РТ, НБРТ

### Монетарная сфера: левая шкала – ставка НБРТ (%) и рост ИПЦ (% к аналогичному периоду прошлого года); правая шкала – рост денежного агрегата М2 (% к аналогичному периоду прошлого года)



**Комментарии:** Ухудшение торгового дисбаланса в первом квартале 2012 года в основном связано со снижением экспорта недрагоценных металлов (-36.2%) и хлопка-волокна (-24.9%), которые вместе составляют 66% всего экспорта. Рост импорта на 21% был вызван как ростом цен на ввозимые минеральные продукты, так и ростом спроса на потребительские товары (импорт транспортных средств вырос в 2 раза). Возможно, продолжающееся ухудшение торгового дисбаланса будет нивелировано поступлениями денежных переводов, рост поступления которых в 2012 году в Центральную Азию прогнозирует МВФ (на 12.7% по сравнению с 20.2% в 2011 году). Увеличение задолженности ограничивается пороговым уровнем в 40% ВВП. Тем не менее за квартал, государственный внешний долг, который составил 33.2% ВВП на конец 2011 года вырос на 2 процентных пункта квартального ВВП страны.

Тем временем Нацбанк продолжил ослабление денежно-кредитной политики, снизив с апреля 2012 года как ставку рефинансирования, так и резервные требования.



## В регионе

### Азербайджан

**В январе-марте 2012 года ВВП увеличился на 0.5%**

**Комментарии:** -1News.az- Ненефтяной ВВП увеличился в сравнении с сопоставимым периодом прошлого года на 7.7%. В то же время нефтяной ВВП снизился на 4.7%. 61.3% ВВП было сформировано за счет промышленности, 2.4% - сельского, охотничьего и рыбного хозяйства, 4.9% - строительного сектора, 7.9% - сферы торговли и услуг по ремонту транспортных средств, 4.5% - транспорта и складского хозяйства, 1.6% - услуг связи и информации. В 2011 году рост экономики Азербайджана составил 0.1%, ненефтяного сектора – 9.4%. В целом на 2012 год АБР прогнозирует рост экономики на 4.1%, а в 2013 году данный показатель снизится до 3.5%.

**В марте 2012 года по сравнению с февралем инфляция составила 0.3%**

**Комментарии:** -1News.az- В частности, товары продовольственного назначения подорожали на 0.7%, непродовольственные товары подешевели на 0.1%, а стоимость услуг осталась на прежнем уровне. В 2011 года инфляция в составила 7.9%, в 2010 году – 5.7%. На 2012 год АБР прогнозирует рост цен до 9%, а в 2013 году снизится до 8.5%. Так, по мнению АБР «рост нефтяных доходов, сектора потребления (запланированные правительством меры по повышению заработных плат), расширение внутреннего кредитования экономики могут усилить инфляционное давление в 2012 году». По прогнозам Госкомитета по статистике Азербайджана, в 2012 году инфляция в Азербайджане не превысит 3-4%.

**В первом квартале 2012 года профицит госбюджета составил 644.5 млн. манатов**

**Комментарии:** -1News.az- В первом квартале 2012 года доходы государственного бюджета составили 3.48 млрд. манатов, расходы – 2.84 млрд. манатов. Прогноз по доходам исполнен на 98.5%, по расходам – на 79%. Основу бюджетных доходов составили перечисления Государственного нефтяного фонда – 1.84 млрд. манатов, а Министерством налогов было перечислено 1.39 млрд манатов. В свою очередь, трансферты Государственного таможенного комитета составили 251.7 млн. манатов. В свою очередь, основу расходов составило финансирование социально направленных мероприятий – 41.4%. По оценкам АБР в 2012 году дефицит госбюджета составит 1% от ВВП против 1.3% ВВП в 2013 году, включая трансферты из Государственного нефтяного фонда АР (ГНФАР) в размере 32% ВВП.



**По итогам января-марта 2012 года объем иностранных инвестиций в экономику увеличился на 18.7%**

**Комментарии:** -1News.az- По итогам января-марта 2012 года иностранные инвестиции в основной капитал в Азербайджане составили 570.18 млн. манатов. Самым крупным иностранным инвестором стала Великобритания, инвестиции которой составили 262.899 млн. манатов. На втором месте находятся США с объемом вложений в размере 103.358 млн. манатов.

## Молдова

**В январе-марте 2012 года производство сельхозпродукции по сравнению с аналогичным периодом 2011 года увеличилось на 0.6%**

**Комментарии:** -Allmoldova.com- Рост производства сельхозпродукции за первые 3 месяца с начала года, обусловлен ростом производства в животноводстве – на 99%. Согласно данным представленным Национальным бюро статистики производство мяса составило к 1 апреля в общей сложности 29 тыс. т (+1.7%). Молока произведено 80.7 тыс. т (+0.8%). Производство молока увеличилось, как в сельхозпредприятиях на 14.9%, так и в домашних хозяйствах -на 0.3%. Вместе с тем, производство яиц увеличилось на 5.1%. На долю сельхозпредприятий пришлось 0.7%, а в домашних хозяйствах -на 11.2%.

**В январе-феврале 2012 года по сравнению с тем же периодом прошлого года спад промпроизводства составил 2.5%**

**Комментарии:** -Allmoldova.com- Он был обусловлен снижением объемов производства в перерабатывающей промышленности – на 4.4% и добывающей промышленности – на 19.8%, в то время как в энергетическом секторе был отмечен роста на 2.5%. В январе-феврале 2012 года объем производства табачных изделий сократился на 74.4%, неметаллических минеральных продуктов - на 48.7%, мукомольной продукции – 43.8%, продукции металлургической промышленности – на 39.9%, продукции химической промышленности – на 33.4%, какао, шоколада и кондитерских изделий – на 26.1%, бумаги и картона – на 13.8%, дистиллированных алкогольных напитков – на 12.6%, машин и оборудования – на 11.6%; изделий из дерева – на 10.6%, вина – на 9.7%, одежды – на 5.5%, мебели – на 4.3%. В то же время, предприятия по производству пищевых продуктов и напитков увеличили в целом производство продукции на 0.3%. Также выросло производство электрических машин и оборудования – на 39%, медицинских приборов, прецизионных, оптических инструментов - на 28.6%, кожи, изделий из кожи, обуви – на 23.8%, текстильных изделий – на 12%, готовых



металлоизделий (кроме машин и оборудования) – на 9.9%.

**В I квартале 2012 года  
объем грузоперевозок  
сократился на 28.9%**

**Комментарии:** *-Allmoldova.com-* Самый сильный спад зарегистрирован в области железнодорожных грузоперевозок – на 41.3%. Наибольшую долю в общем объеме грузов, погруженных на железнодорожных станциях в январе-марте 2012, занимали зерновые и мучная продукция – 29.1, черные металлы и металлолом – 26.8%, стройматериалы и цемент – 13.1%. Объем автомобильных грузоперевозок, на долю которых приходится 50.3% всего объема грузоперевозок, сократился на 10.8% по сравнению с аналогичным периодом прошлого года.

**Правительство  
планирует до 2015  
года добиваться  
ежегодного роста ВВП  
на 5%**

**Комментарии:** *-Allmoldova.com-* Такие целевые показатели указаны в Плане действий правительства на 2012-2015 гг. Правительство намерено также до 2015 года обеспечивать ежегодный рост промышленного производства на 10%, инвестиций в основной капитал – в среднем на 13%, экспорта - в среднем на 8%. Долю промышленности в ВВП страны планируется увеличить до 15% к 2014 году. МВФ также оптимистично оставил без изменений свой прогноз роста молдавской экономики в 2012 году: 3.5%. Европейский банк реконструкции и развития, как и Министерство экономики, также ожидает, что рост молдавской экономики составит в 2012 году 3.5%. При этом Минэкономики по-прежнему не исключает, что валовой внутренний продукт увеличится более чем на 4%

### Узбекистан

**За первый квартал  
2012 года в сравнении  
с тем же периодом  
прошлого года ВВП  
вырос на 7.5%**

**Комментарии:** *- CA-NEWS -* Госкомстатом Узбекистана подведены итоги социально-экономического развития страны в 1 квартале 2012 года. Темпы роста других макроэкономических показателей составили: объем промышленного производства - 6%, продукции сельского хозяйства – 6.1%, инвестиций в основной капитал – 4.4%, строительных работ – 6.6%, перевозки грузов – 4.6%, перевозки пассажиров – 4.3%, розничного товарооборота - 11%, платных услуг – 20.1%. В своем последнем отчете, МВФ сохранил прогноз роста ВВП страны на уровне 7%.

### Туркменистан

**В I квартале 2012 года  
в сравнении с тем же**

**Комментарии:** *- ИА REGNUM-* Об этом сообщил на правительственном заседании президент страны Гурбангулы Бердымухамедов. По его словам,



периодом прошлого года ВВП увеличился на 10.4%

за этот период объемы капиталовложений составили 63.4%, внешнеторгового оборота – 56.4%, заработной платы – 11.7%. Курс национальной валюты маната остается стабильным. Уровень инфляции держится в предусмотренных рамках. Как и прежде, растет доля промышленности в составе ВВП, высокими остаются и темпы роста отраслей строительства, торговли, транспорта и связи, сферы услуг. В настоящее время ведется строительство более 1500 объектов общей стоимостью около \$32 млрд. "В настоящее время у нашего государства нет просроченных долгов зарубежным государствам", - резюмировал глава Туркменистана. По данным Госкомстата, за январь-февраль 2012 года темпы роста ВВП составили в промышленном секторе – 12.6%, в строительстве – 13.4 %, в сфере транспорта и связи – 5.6%, торговли – 6.8%, услуг – 6.5%, в сельском хозяйстве – 1.9%.

## Украина

Правительство прогнозирует рост ВВП в 2012 году на уровне 3.9%, а в 2013 году на уровне 4.5%

**Комментарии:** - УНИАН, Украинские Новости- Об этом говорится в проекте Бюджетной резолюции. Государственный бюджет на 2012 год рассчитан исходя из правительственного прогноза роста ВВП на уровне 3.9%, номинального ВВП — 1.5 трлн грн, инфляции – 7.9%. По оценкам правительства на 2013 год, номинальный ВВП прогнозируется на уровне 1.68 трлн грн, дефицит госбюджета — 1% от ВВП, инфляции — 5.9%, индекс цен производителей – 6.3%. В апреле МВФ ухудшил прогноз роста ВВП Украины в 2012 году с 4.8% до 3%, и улучшил прогноз инфляции с 8.5% до 7.9%. МВФ прогнозирует рост ВВП в 2013 году на уровне 3.5%, инфляцию 5.9%. По данным Госстата, в 2011 году рост ВВП составил 5.2%.

Дефицит сводного бюджета в IV квартале 2011 года увеличился до 19.9 млрд грн по сравнению с 17.2 млрд грн в 2010 году

**Комментарии:** - Украинская правда- При этом, по данным НБУ, в процентном отношении дефицит сводного бюджета остался на уровне 5.8% от ВВП. Традиционно наибольший дефицит был зафиксирован в декабре 2011 года, что определило дефицит не только четвертого квартала, а года в целом. В целом за 2011 год дефицит 1.8% ВВП. Основным источником финансирования дефицита оставались заимствования. Источники внешнего финансирования на фоне затянувшегося кризиса в Европе почти отсутствовали. Поэтому правительство именно в четвертом квартале ввело новые инструменты на внутреннем финансовом рынке: индексированные ОВГЗ с привязкой к курсу доллара США и ОВГЗ, номинированные в иностранной валюте (доллары США). Непосредственно для финансирования дефицита были



**Евразийский Банк Развития**

*Отдел странового анализа, Аналитическое управление*

---

привлечены 32.7 млрд грн. Приватизационные поступления составили 11.5 млрд грн, основная часть которых поступила еще в первой половине года. С целью капитализации НАК "Нефтегаз Украины" и банков был осуществлен выпуск ОВГЗ в объеме 21.4 млрд. Государственный и гарантированный государством долг Украины по состоянию на конец 2011 года составил 36% ВВП.



## Евразийский Банк Развития

### Отдел странового анализа, Аналитическое управление

Государства-участники ЕАБР	Армения	Беларусь	Казахстан	Кыргызстан	Россия	Таджикистан
<b>Показатель</b>	<b>2011</b>					
Рост ВВП (% , янв-дек 2011г к янв-дек 2010г)	4.6	5.3	7.5	5.7	4.3	7.4
Рост промышленного производства (% , янв-дек 2011г к янв-дек 2010г)	14.1	9.1	3.5	11.9	4.7	5.9
Рост продукции сельского хозяйства (% , янв-дек 2011г к янв-дек 2010г)	14.1	6.6	26.7	2.3	22.1	7.9
Рост объема грузоперевозок (без трубопроводов) (% , янв-дек 2011г к янв-дек 2010г)	-11.3	4.9	23.0	4.6	4.6	0.3
Инвестиции в основной капитал (% , янв-дек 2011г к янв-дек 2010г)	-11.5	13.3	2.4	-6.6	6.2	5.0
Экспорт (млрд \$, янв-дек 2011г )	1.3	40.3	88.1	2.2	522.0	1.3
Импорт (млрд \$, янв-дек 2011г )	4.2	45.7	38.0	4.2	323.2	3.2
Сальдо текущего счета (в % к ВВП, янв-дек 2011г)	-11.0	-10.2	7.6	-3.0	5.3	-12.6 **
Обменный курс, национальная валюта к доллару США (средний за янв-дек 2011г)	372.5	4974.6	146.6	46.1	29.4	4.6
Инфляция, ИПЦ (% , декабрь 2011 к декабрю 2010 )	4.7	108.7	7.4	5.7	6.1	9.3
Рост денежной массы, М2 (% , декабрь 2011г к декабрю 2010г)	26.4	62.1	20.3	14.9	22.6	34.8
Золотовалютные резервы (в месяцах импорта товаров и услуг, декабрь 2011г)	4.4	2.0	6.8	4.3	14.5	1.9
Профицит / дефицит государственного бюджета (в % к ВВП за янв-дек 2011г) <sup>1</sup>	-2.9	2.4	10.3	-5.0	1.6	0.8 *
Рост кредитования экономики банками (% , декабрь 2011г к декабрю 2010г) <sup>2</sup>	33.6	66.5	15.7	18.3	29.6	18.2
Показатель качества активов банковской системы, неработающие кредиты / кредиты (% , декабрь 2011г)	5.0	0.5	35.9	4.2	4.1	15.0
Показатель адекватности капитала банковской системы, капитал / активы (% , декабрь 2011г)	17.2	24.7	10.1	21.6	12.5	13.2

Источник: Национальная статистика, Статкомитет СНГ

Примечания:

<sup>1</sup> В Беларуси, Казахстане, России и Таджикистане указан профицит/дефицит консолидированного бюджета в % к ВВП

<sup>2</sup> В Беларуси и России указан объем кредитов банковского сектора; в Таджикистане указан объем кредитов кредитных организаций

<sup>3</sup> В Беларуси и России указан объем депозитов в банковском секторе

\* - оценка национальных ведомств

\*\* - показатель за сентябрь, или январь-сентябрь 2011