

МАКРОЭКОНОМИЧЕСКИЙ ДАЙДЖЕСТ

Новости глобальной экономики

США: данные продолжают указывать на оживление в американской экономике. За период, прошедший с выхода предыдущего дайджеста, были опубликованы сильные данные по **заказам на товары длительного пользования и потреблению домохозяйств** за сентябрь, заметно превзошедшие прогнозы большинства экспертов. **Рост ВВП** по итогам III квартала составил 2.0% к соответствующему периоду прошлого года. Аналогичный показатель за II квартал был равен 1.3%.

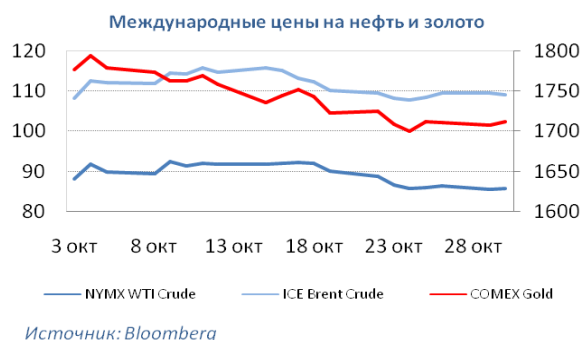
По итогам своего заседания во вторник-среду на прошлой неделе, руководство **Федеральной Резервной Системы (ФРС)** приняло решение о сохранении без изменений действующей программы **«количественного ослабления»** денежной политики, указывая на по-прежнему низкие темпы роста экономики и высокий уровень безработицы.

Европа: опубликованные на прошлой неделе предварительные оценки **индексов PMI** для **стран еврозоны** за октябрь продемонстрировали углубление спада в **промышленности и сфере услуг** в странах еврозоны, в частности, в **Германии**. Данные по **занятости в Германии** за октябрь, обнародованные во вторник, также оказались неожиданно слабыми.

24 октября **Международный Валютный Фонд (МВФ)** принял решение о выделении очередного транша (\$1.5 млрд) в рамках программы поддержки Португалии. Переговоры **«тройки» ЕС, ЕЦБ и МВФ** с властями **Греции** о предоставлении стране нового транша и модификации условий финансовой помощи близки к завершению, согласно информации, поступающей от представителей европейских правительств.

Азия: предварительный индекс **PMI** по версии HSBC для **промышленности Китая** ощутимо вырос по итогам октября (до 49.1 по сравнению с 47.9 в сентябре), что согласуется с другими данными, указывающими на усиление экономической активности в этой стране (о данных по экспорту и промышленному производству за сентябрь, ВВП за III квартал см. предыдущий выпуск дайджеста). Статистика из ряда других стран региона также говорит об улучшении ситуации в экономике: благоприятные данные по **росту ВВП** были опубликованы в **Тайване**, по росту в **промышленности в Южной Корее**. В то же время, **Япония** пока не испытала позитивного влияния этих изменений: данные по **промышленному производству и расходам домохозяйств** за сентябрь, **индекс PMI для промышленности за октябрь** оказались значительно хуже ожиданий, указывая на возможность наступления рецессии в экономике страны. На этом фоне, по итогам заседания своего руководства во вторник, **Банк Японии** принял решение об увеличении масштаба своей **программы «количественного ослабления»** денежной политики с целью дополнительного стимулирования экономического роста. В предыдущий раз решение об ослаблении денежной политики в **Японии** принималось в сентябре.

Товарные рынки: цены на большинство товаров стабилизировались в течение периода с 24 по 30 октября на фоне позитивных экономических новостей из США и Китая. **Нефть Brent** немного подорожала по итогам этого периода. **WTI**, испытывающая негативное давление в связи с ростом накопленных запасов этого сырья в США (ряд перерабатывающих заводов прекратил или резко сократил производство в связи с ураганом на восточном побережье), стала исключением из общего тренда, заметно понизившись в цене.



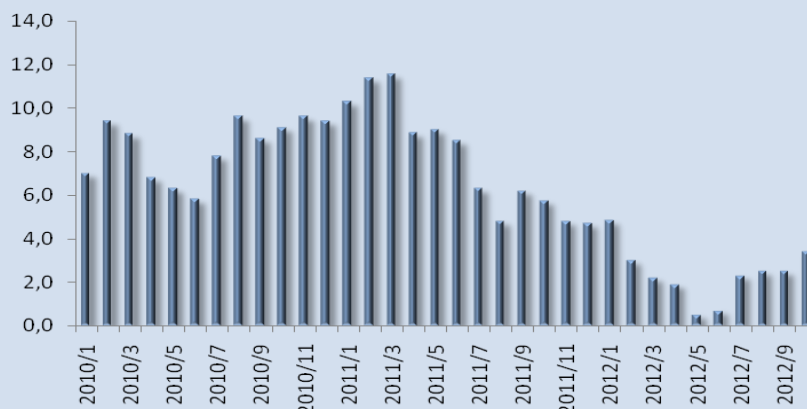
Константин Фёдоров, Отдел странового анализа АУ

НОВОСТИ В ГОСУДАРСТВАХ-УЧАСТНИКАХ ЕАБР

Армения

- Рост **индекса потребительских цен (ИПЦ)** за октябрь составил 1.2%. Относительно октября 2011 года индекс увеличился на 3.4%.
- **Государственный бюджет** за январь-сентябрь 2012-го выполнен с **профицитом** 6.2 млрд драмов (в пределах 1% ВВП)
- Согласно заявлению министра финансов Ваче Габриеляна, власти страны ожидают, что **рост ВВП** по итогам года составит около 7%, а **инфляция** останется в пределах 4%.
- Согласно заявлению главы правительства Армении Тиграна Саркисяна, дефицит госбюджета в 2012 году составит около 2.8% ВВП, меньше, чем запланированные в бюджете 3.1%.
- Правительство внесло в парламент страны **проект государственного бюджета** на 2013 год, в котором **дефицит** бюджета запланирован на уровне 2.6% ВВП. Проект исходит из **прогноза роста ВВП** в 2013 году на уровне 6.2%.

Рост ИПЦ за 12 месяцев, в %



Источник: Армстат

Комментарии: Инфляция ускорилась по итогам октября – вероятно, на экономике страны с некоторым запозданием сказались эффекты повышения международных цен на продовольствие летом этого года. Повышение темпа роста цен оправдывает позицию Центрального Банка Армении (ЦБА), сохранявшего жесткую денежную политику несмотря на низкие показатели инфляции в середине года.

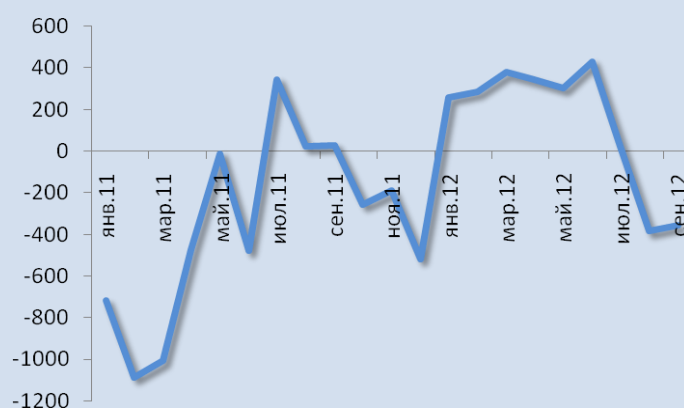
Ожидания властей относительно роста ВВП на текущий год могут оправдаться, однако существует риск заметного снижения его темпов в течение оставшейся части 2012-го в виду замедления роста в промышленности (отчасти в связи с действием эффекта высокой базы). С нашей точки зрения, с большей степенью уверенности можно было бы говорить о росте ВВП на 6% по итогам года (что также будет очень хорошим результатом).

Константин Фёдоров, Отдел странового анализа АУ

Беларусь

- Согласно данным Белстата, **дефицит внешней торговли товарами** за сентябрь составил \$358 млн.
- Делегация **МВФ** по итогам переговоров с властями заявила о том, что Фонд сможет рассмотреть **новую программу сотрудничества** с Беларусью после того, как убедится в готовности страны к необходимым структурным преобразованиям. Представители фонда также отмечают опасность преждевременного **ослабления денежной политики** и риски, связанные с попытками во что бы то ни стало обеспечить выполнение **целевых показателей по росту ВВП** на 2012 и 2013 годы.

Сальдо внешней торговли товарами, \$ млн



Источник: Белстат.

Комментарии:

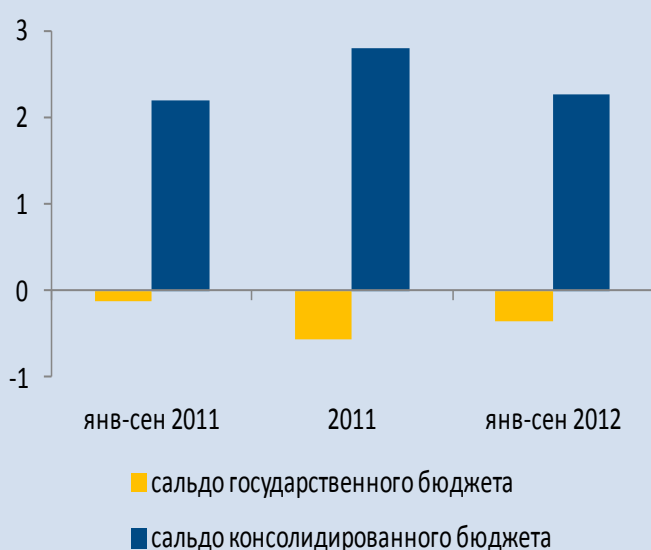
По итогам сентября, сальдо внешней торговли товарами осталось в отрицательной области, куда оно переместилось в конце лета. Платежный баланс экономики страны остается хрупким и может быть нарушен в результате воздействия негативных шоков внешнего или внутреннего характера. Укрепление внешней устойчивости является ключевой задачей, стоящей перед властями Беларуси, и ее приоритетность будет неизбежно отстаиваться любыми донорами, в поддержку которых страна нуждается.

Константин Фёдоров, Отдел странового анализа АУ

Казахстан

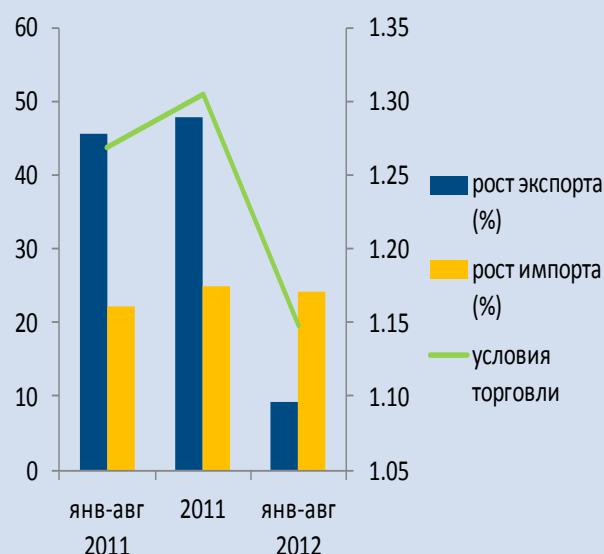
- На 1 октября 2012 года **консолидированный бюджет** был сведен с профицитом в 2.28 трлн. тенге, а **государственный бюджет** – с дефицитом в 342 млрд. тенге.
- В январе-августе 2012 года по отношению к аналогичному периоду прошлого года, рост **цен на экспортные товары** составил 11.8%, тогда как **цены на импортные товары** снизились на 2.6%. В итоге, **условия торговли** (экспортные цены / импортные цены) Казахстана снизились до 1.15 с 1.3 в прошлом году.

Государственный бюджет (в трлн. тенге)



Источник: Министерство Финансов РК

Показатели внешней торговли



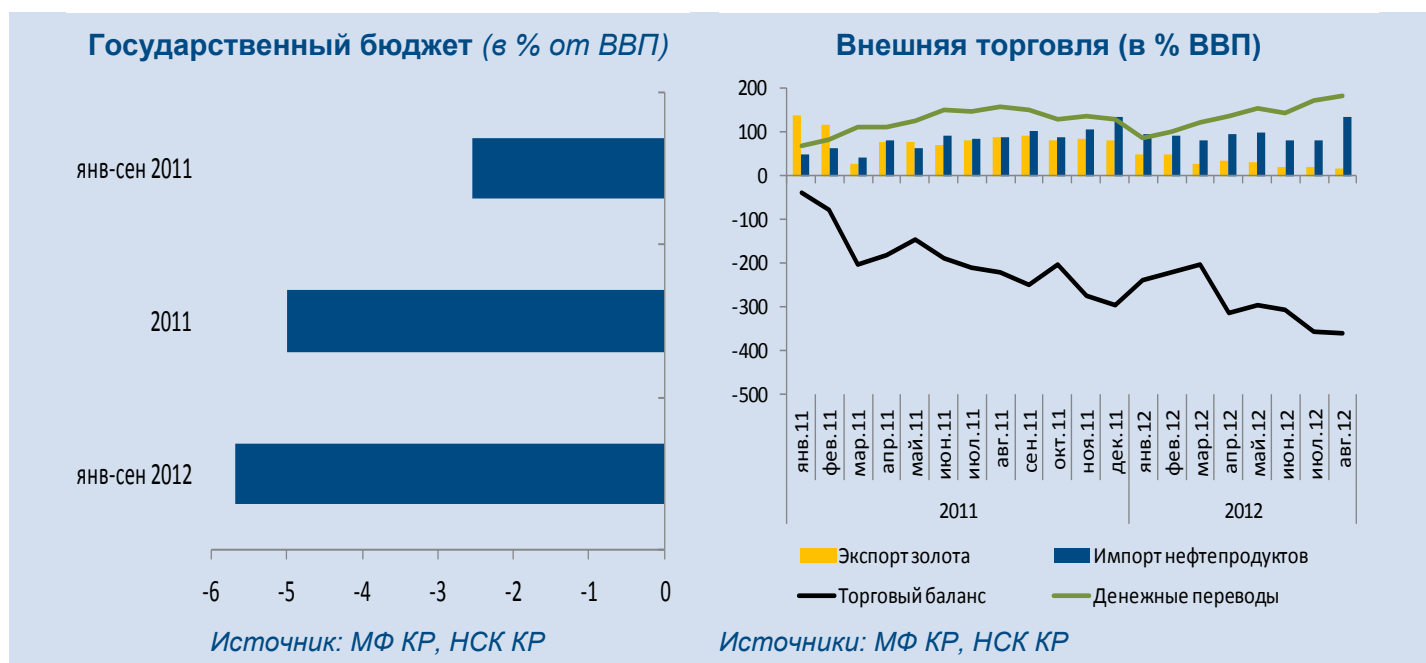
Источники: Агентство по статистике РК

Комментарии: Согласно последним статистическим данным, краткосрочный экономический индикатор, который составлял 3.8% в январе-июне, снизился до 2.7% по итогам 9 месяцев 2012 года. Замедление в промышленности и сельском хозяйстве страны, по всей видимости, было обусловлено снижением внешнего спроса (в январе-августе 2012 года по отношению к январю-августу 2011 года экспорт в реальном выражении снизился на 2.5%). При этом, рост ВВП оставался на достаточно высоком уровне (5.6% в I полугодии 2012 года), благодаря динамичному сектору услуг, стимулируемому высоким потребительским спросом. Рост внутреннего спроса привел к значительному росту импорта (на 24.1% в январе-августе 2012 года по отношению к январю-августу прошлого года). С другой стороны, сохранение относительно высоких цен на нефть (112.5\$ в среднем за период январь-сентябрь 2012 года за нефть марки Brent) и экспортных доходов, наряду с улучшением механизмов налогового администрирования, способствовало росту доходов государственного бюджета. Без учета трансфертов из Национального Фонда РК (НФРК), это привело к росту доходов государственного бюджета на 14.6% (за 9 месяцев 2012 года по отношению к 9 месяцам 2011-го). Умеренность бюджетной политики проявилась в том, что рост государственных расходов (на 18.9%) ненамного превысил рост доходов, что способствовало сохранению высокого показателя бюджетного профицита..

Эльвира Курманалиева, Отдел странового анализа АУ

Кыргызстан

- По данным портала «Открытый бюджет» **дефицит государственного бюджета** за 9 месяцев текущего года составил 5.7% от ВВП, тогда как годом ранее этот показатель равнялся 2.5% от ВВП
- По **пересмотренным прогнозам** Правительства, дефицит государственного бюджета по итогам 2012 года составит 7.6% от ВВП.
- По уточненным данным, **дефицит торгового баланса** за восемь месяцев 2012 года составил \$2.3 млрд, а чистый приток **денежных переводов** физических лиц – \$1.1 млрд.



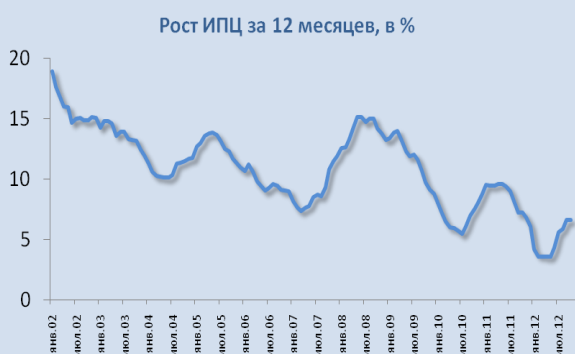
Комментарии: На фоне продолжающегося спада в экономике (снижение ВВП за 9 месяцев 2012 года по отношению к 9 месяцам прошлого года составило 4.6%), ухудшаются показатели внешней торговли и государственного бюджета. Уточненные данные за январь-август 2012 года свидетельствуют о разрыве в торговом балансе, равном 62% от ВВП. Денежные переводы, которые несколько замедлились в июне, в июле-августе возобновили свой рост, составив \$1.1 млрд и превысив показатель прошлого года на 15%. Таким образом, без учета остальных статей (доходы, гранты, услуги) дефицит текущего счета платежного баланса примерно равен 32% ВВП.

Сложившееся положение в экономике также отразилось на состоянии бюджета страны. В итоге, Правительством были пересмотрены параметры бюджета на 2012 год. Согласно уточненному прогнозу, доходы бюджета составят 81.6 млрд сомов или 26.7% к ВВП, предполагая рост на 1 млрд сомов по сравнению с первоначальным прогнозом. При этом расходы увеличиваются на 7.7 млрд сомов и составляют 104.7 млрд сомов или 34.3% к ВВП. При этом правительство сократило капитальные расходы - бюджет развития уменьшился на 22.2 млрд сомов. Таким образом, дефицит бюджета составил 23.1 млрд сомов или 7.6% к ВВП вместо 5.1% по прогнозам, сделанным в начале года.

Эльвира Курманалиева, Отдел странового анализа АУ

Россия

- Рост **индекса потребительских цен (ИПЦ)** за неделю с 23 по 29 октября составил 0%. Рост ИПЦ по итогам октября равен 0.5%.
- По итогам периода с января по сентябрь, рост **суммарной площади введенного в эксплуатацию жилья** к аналогичному периоду прошлого года составил 2.7%. По итогам III квартала, рост этого показателя был равен 4.6%, по сравнению с ростом на 5.6% в I квартале и снижением на 1.8% во II квартале.



Источник: Росстат



Источник (данные, рисунок): Росстат

Комментарии:

Темпы роста потребительских цен в стране замедлились в последнюю неделю октября: ИПЦ не изменился по итогам этого периода. Годовая инфляция (рост ИПЦ за 12 месяцев) осталась приблизительно на уровне 6.6%, достигнутом в сентябре. Возможно, инфляционные процессы ослабили интенсивность после всплеска, связанного с повышением регулируемых тарифов в июле и сентябре. Исчерпывание эффекта роста международных цен на продовольствие в середине года, а также относительно принципиальная позиция Банка России, ужесточившего свою политику в сентябре и рассматривающего возможность дополнительного ужесточения, могли способствовать развитию ситуации в этом направлении.

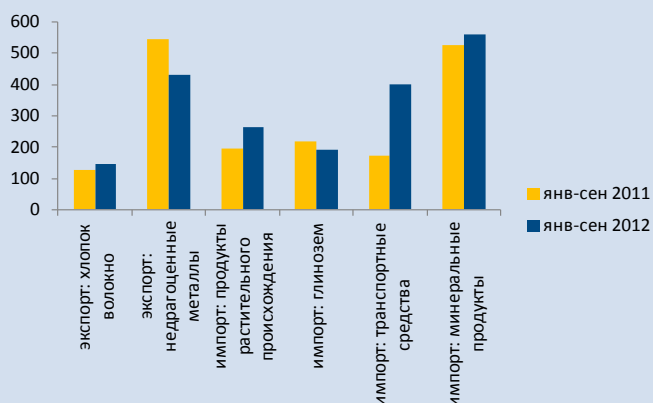
Статистика по введению в эксплуатацию жилья, опубликованная 26 октября, указывает на восстановление позитивных темпов роста в этой области после небольшого снижения по итогам II квартала. Жилищное строительство одной из последних среди отраслей российской экономики перешло к восстановлению после кризиса 2008 – 2009 годов, как в большинстве других затронутых этими событиями стран. Устойчивые положительные темпы роста в нем начали наблюдаться лишь с середины прошлого года.

Константин Фёдоров, Отдел странового анализа АУ

Таджикистан

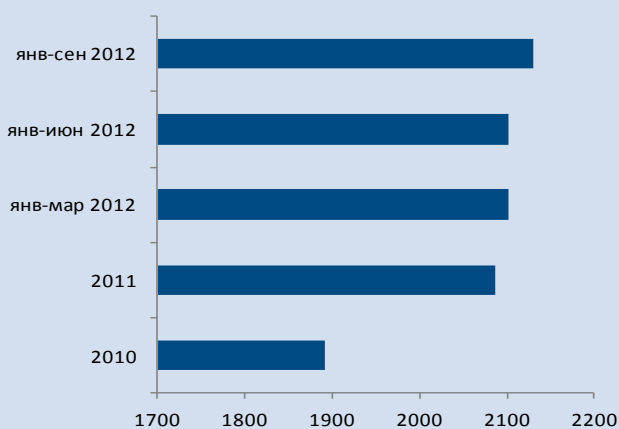
- По данным Агентства по статистике, в январе - сентябре 2012 года, **внешнеторговый оборот** составил \$3.65 млрд., что на 11.3% больше, чем в январе - сентябре 2011 года. Торговый баланс сложился отрицательным и составил – \$1.7 млрд (32.8% от ВВП). Экспорт товаров составил \$969.2 млн., а импорт составил \$2.68 млрд.
- По данным Министерства финансов РТ, общая сумма внешнего долга на 1 октября 2012 года составила \$2.13 млрд., или 29.8% от ВВП. С начала года, **рост государственного внешнего долга** составил 2.4%.

Внешняя торговля (в \$ млн)



Источник: Статагентство РТ

Государственный внешний долг (в \$ млн)



Источники: Статагентство РТ

Комментарии: На фоне роста экономической активности (по предварительным данным, рост ВВП за 9 месяцев текущего года составил 7.5%) никак не улучшаются показатели внешней торговли. Торговый дефицит, который в прошлом году составлял \$1.37 млрд, вырос на 25%, чему способствовал более высокий темп роста импорта (на 15.3%) по сравнению с экспортом (на 1.8%). Замедлению темпов роста экспорта способствовали проблемы с производством и экспортом алюминия (на графике внешней торговли видно снижение экспорта недргоценных металлов, а также снижение импорта глинозема, который используется при производстве алюминия). На сокращение экспорта алюминия повлияло сокращение спроса на металл и спад цен на мировых рынках (цена за тонну алюминия сократилась на 19%). Доля алюминия в общем объеме экспорта страны с начала этого года составила 44.5%, когда как в аналогичном периоде прошлого года этот показатель равнялся 57%. Тем не менее, производство в металлургической промышленности, которое стагнировало на протяжении первых пяти месяцев текущего года, по итогам девяти месяцев 2012 год показало рост на 5.2%. Возможно, в ближайшие месяцы можно будет ожидать улучшения показателей экспорта этого важного для страны товара. При этом, несмотря на продолжающееся снижение цен на хлопок, по итогам восьми месяцев увеличились производство и экспорт хлопка-волокна. Рост физических объемов экспорта хлопка-волокна в 1.5 раза компенсировал снижение цен на этот вид сырья. Увеличение торгового дефицита также в значительной мере связано с высоким спросом на поддержанные автомобили, чистый импорт (экспорт минус импорт) которых вырос в 1.4 раза.

Эльвира Курманалиева, Отдел странового анализа АУ

Новости региона

Азербайджан

За 9 мес. инвестиции в нефтяной сектор составили \$3.254 млрд

Комментарии: - *1news.az* – В янв-сен. 2012 г. инвестиции в нефтяной сектор составили 2.558 млрд манатов (\$3.254 млрд по текущему обменному курсу). По сравнению с аналогичным периодом прошлого года инвестиции в нефтяной сектор увеличились на 429 млн манатов. В общем объеме инвестиций в экономику страны они составили 26%. Увеличение инвестиций в нефтяной сектор связано с реализацией таких нефтегазовых проектов, как Chirag Oil и второй стадии проекта «Шах-Дениз». В 2011 году инвестиции в нефтяной сектор Азербайджана составили 2.964 млрд манатов (\$3.78 млрд по текущему обменному курсу). В общем объеме инвестиций в экономику страны они составили 23.2%.

Доля госсектора в экспортных операциях превысила 94%

Комментарии: - *1news.az* – В янв-сен 2012 г. в экспортно-импортных операциях были заняты 7 595 юридических и физических лиц, из них 3 510 - юридические лица и 4 085 - физические лица. Доля государственного сектора в экспортных операциях за прошедший период составила 94.6%, или \$16.83 млрд, частного сектора – 4.77%, или \$768.335 млн, доля физических лиц – 0.63%, или \$110.736 млн. В 2011 году доля госсектора в экспортных операциях была в размере \$25.25 млрд, или 95.03%, частного сектора – 4.24%, или 1.127 млн, доля физических лиц – 0.73%, или \$192.923 млн.

Сальдо в торговле с США составило \$2.069 млрд

Комментарии: - *1news.az* – В янв-сент 2012 г. товарооборот между с США составил \$2.069 млрд. За рассматриваемый период экспорт составил \$1.133 млрд. За этот же период импорт товаров из США составил \$467.754 млн. Положительное сальдо в товарообороте с США составило \$665.984 млн. На долю США пришлось 6.37% всего экспорта Азербайджана, а на импорт 6.91%. За прошлый год на долю США пришлось 6.79% всего экспорта, а на импорт 6.46%.

Денежная база увеличилась на 27.6%

Комментарии: - *1news.az* – На 1 сентября 2012 г. расширенная денежная база составила 9 млрд 195.7 млн манатов. За август денежная база выросла на 1.7%, с начала года – на 8.3%. В 2011 году расширенная денежная база выросла на 30.2%, в 2010 году – на 32.8%. В годовом исчислении она увеличилась на 27.6%.

Нефть и нефтепродукты составили более 91% всего экспорта

Комментарии: - *1news.az* – По итогам янв-сен 2012 г. 91.18% всего экспорта пришлось на нефть и нефтепродукты. За указанный период 85.75% всего экспорта пришлось на сырую нефть, а на нефтепродукты – 5.43%. Экспорт нефти составил \$15.255 млрд, а нефтепродуктов на \$966.209 млн. По итогам 2011 года 91.94% всего экспорта пришлось на нефть и нефтепродукты. За указанный период 86.2% всего экспорта пришлось на сырую нефть, а на нефтепродукты – 5.74%.

Молдова

Минэкономики снизило прогноз роста ВВП

Комментарии: - *Allmoldova.com* – Министерство экономики снизило прогноз роста валового внутреннего продукта на 2012 г. – с 3% до 1%, а на 2013 г. - с 5% до 3.5%. Об этом заявил вице-премьер, министр экономики Валерий Лазэр, отметив, что пересмотр макроэкономических показателей осуществлен в связи с замедлением темпов экономического роста в стране, а также с учетом пересмотра прогнозов роста мировой экономики Международным валютным фондом и другими международными финансовыми организациями. По обновленным прогнозам Минэкономики, объем промышленного производства в стране в 2012 г. увеличится на 1%, а в 2013 г. – на 4%. Прогноз роста экспорта в 2012 г. сокращен с 8% до 1%, а импорта - с 7.5% до 1%.

Нацбанк повысил прогноз роста инфляции

Комментарии: - *Allmoldova.com* – Национальный банк повысил прогнозируемый уровень инфляции на 2012 г. с 3.9% до 4.1%, а на 2013 г. – с 3.9% до 5.3%. Нацбанк заявил, что в случае возникновения риска значительного отклонения среднесрочного прогноза уровня инфляции от целевого показателя Центробанк применит ряд мер для приведения уровня инфляции в рамки намеченного показателя. Более подробная оценка макроэкономической ситуации, среднесрочного прогноза уровня инфляции и потенциальных рисков и вызовов, с которыми денежная политика столкнется в последующий период, будет представлена в Отчете об инфляции N4, который будет представлен 1 ноября с.г.

Госдолг с начала года составил 20.5 млрд леев

Комментарии: - *Allmoldova.com* – Сальдо государственного долга на 30 сентября 2012 года составило 20 млрд 529 млн леев, увеличившись с начала года на 1 млрд 302.5 млн леев, или на 6.8%. Внутренний госдолг за 9 месяцев 2012 г. вырос на 207.9 млн леев, или на 3.6% – до 6 млрд 049.9 млн леев.

За 9 месяцев на погашение внешнего госдолга отправлено около 600 млн леев

Комментарии: - *Allmoldova.com* – В янв-сен 2012 г. на погашение внешнего государственного долга направлено 591.3 млн леев, или 98.7% от запланированной на этот период суммы. В частности, на выплату основной суммы кредитов за первые 9 месяцев 2012 г. было направлено 458.3 млн леев, а на выплаты процентов по ним – 133 млн леев.

Туркменистан

Заготовлено более 1 млн тонн хлопка-сырца

Комментарии: - *Trend.az* – К настоящему времени на заготовительные пункты поступило более одного миллиона тонн хлопка-сырца, сообщает министерство сельского хозяйства страны. В

этом году с 550 тыс. гектаров планируется собрать 1 млн 109 тыс. тонн сырца. Туркменистан в 2011 году заготовил около 1 млн 100 тыс. тонн хлопка-сырца. Традиционно, страна экспортирует сырье в Китай, Россию, Великобританию, Южную Корею, Турцию, Иран, Индонезию, Сингапур, Украину и страны Прибалтики. Хлопковая продукция (хлопок-волокно, линт, улюк) реализуется через торги государственной товарно-сырьевой биржи. Индустрия текстиля в стране развивается на базе роста внутренней переработки выращиваемого хлопка-сырца.

Узбекистан

Правительство планирует в 2013 году сократить налоговую нагрузку на экономику

Комментарии: - *Trend.az* – Правительство планирует обеспечить снижение налоговой нагрузки на экономику страны с ожидаемых в 2012 году 21.6% до 21.3% к ВВП. Как сообщалось ранее, государственный бюджет на 2012 год был утвержден с дефицитом 1% прогнозируемого объема ВВП, или 966.5 млрд сумов, доходной частью в размере 21.1% ВВП (20 трлн 393,9 млрд сумов), и расходами в размере 22,1% ВВП (21 трлн 360,4 млрд сумов).

Украина

Госдолг Украины достиг \$62 млрд

Комментарии: - *Segodnya.ua* – По состоянию на 30 сентября 2012 года государственный и гарантированный государством долг Украины вырос по сравнению с августом на 0.8% до \$62.028 млрд. Об этом сообщили в пресс-службе Министерства финансов. Сумма гарантированного государством долга в сентябре увеличилась на 0.3% - до \$12.641 млрд, в том числе гарантированный внешний долг составил \$11.182 млрд гарантированный внутренний – \$1.502 млрд.

За месяц дефицит бюджета вырос в полтора раза

Комментарии: - *Segodnya.ua* – Дефицит госбюджета за сентябрь 2012 г. увеличился на 7.73 млрд грн., или на 46.4%, и составил по итогам девяти месяцев 24.38 млрд грн. Об этом сообщило Министерство финансов. Согласно его данным, дефицит общего фонда увеличился в сентябре на 7.9 млрд грн., или на 55.6%, – до 22.11 млрд грн.

Украинцам обещают евро по 11 гривен

Комментарии: - *Segodnya.ua* – Евровалюта укрепится благодаря борьбе ЕС с кризисом, утверждают эксперты. В ноябре 2012 г. евро в Украине может подорожать до 10.5-11 гривен. Эксперты связывают возможное повышение курса с решением ЕС помочь Греции. Об этом заявили в форекс-компании Weltrade. На сегодняшний день курс евро на наличном рынке Украины составляет 10.48-10.71 грн. Как сообщалось, недавно эксперты сообщили, что в связи с завершением в Украине парламентских выборов, спрос населения на валюту сократился в два раза.

Кайрат Бейсенов, Отдел странового анализа АУ

Государства-участники ЕАБР	Армения	Беларусь	Казахстан	Кыргызстан	Россия	Таджикистан
	январь-июнь 2012 г					
Показатель						
Рост ВВП (% , янв-июн 2012г к янв-июн 2011г)	6.2	2.9	5.6	-5.6	4.4	7.4
Рост промышленного производства (% , янв-июн 2012г к янв-июн 2011г)	13.0	8.5	1.6	-31.6	3.1	12.0
Рост продукции сельского хозяйства (% , янв-июн 2012г к янв-июн 2011г)	8.1	5.1	-6.3	1.2	4.2	6.5
Рост объема грузоперевозок (без трубопроводов) (% , янв-июн 2012г к янв-июн 2011г)	10.7	-2.0	19.4	2.5	1.7	1.2
Инвестиции в основной капитал (% , янв-июн 2012г к янв-июн 2011г)	-6.7	-19.2	3.1 *	10.2	10.2	-27.1
Экспорт (млрд \$, янв-июн 2012г)	0.7	18.9	43.5	0.6	263.4	0.7
Импорт (млрд \$, янв-июн 2012г)	2.0	22.7	11.9	1.9	154.2	1.8
Сальдо текущего счета (в % к ВВП, янв-июн 2012г)	-18.5	3.3	10.5	-28.2	6.8	-41.4 **
Обменный курс, национальная валюта к доллару США (средний за янв-июн 2012г)	395.0	8220.0	148.2	46.9	30.6	4.8
Инфляция, ИПЦ (% , июнь 2012г к июню 2011г)	2.2	69.2	4.9	-0.5	4.3	4.6
Рост денежной массы, М2 (% , июнь 2012г к июню 2011г)	23.6	64.1	12.2	20.9	19.4	9.6
Золотовалютные резервы (в месяцах импорта товаров и услуг, июнь 2012г)	4.9	2.6	8.6	4.8 *	14.2	1.6 **
Профицит / дефицит государственного бюджета (в % к ВВП за янв-июн 2012г) ¹	-1.3	2.1	13.7	-3.4	7.8	1.8
Рост кредитования экономики банками (% , июнь 2012г к июню 2011г) ²	32.5	43.9	16.6	22.0	12.4	18.6
Показатель качества активов банковской системы, неработающие кредиты / кредиты (% , июнь 2012г)	4.6 **	3.9	37.1	9.0	4.9	16.4
Капитал 1 уровня как процент от акт. взвз. с учетом риска (% , июнь 2012г)	16.8	14.4	3.1	17.9	12.7	24.3

Источники: национальные ведомства

Примечания:

¹ В Беларуси, Казахстане, России указан профицит/дефицит консолидированного бюджета в % к ВВП

² В Беларуси и России указан объем кредитов банковского сектора; в Таджикистане указан объем кредитов кредитных организаций

³ В Беларуси и России указан объем депозитов в банковском секторе

* - оценка национальных ведомств

** - показатель за март или январь-март 2012