

# МАКРОЭКОНОМИЧЕСКИЙ ДАЙДЖЕСТ

## Новости глобальной экономики

**США:** рост промышленного производства к предыдущему месяцу за апрель составил 0.6%, оказавшись выше большинства прогнозов. В позитивном направлении был пересмотрен аналогичный показатель за март. **Розничные продажи** за май выросли к апрелю на 0.3%, при медианном прогнозе 0.6%, частично в связи с пересмотром вверх апрельского показателя. **Число начавших строиться домов** в мае снизилось с высокого апрельского уровня в несколько большей, чем ожидало большинство экспертов, степени.

Сегодня вечером завершается заседание Комитета по открытым рынкам Федеральной Резервной Системы (ФРС). Большинство экономистов ожидает дальнейшего сокращения действующей программы «количественного смягчения» по его итогам. По итогам этого заседания ФРС обнародует обновленный прогноз развития экономической ситуации в США (такие прогнозы публикуются раз в квартал).

**Европа:** по итогам апреля промышленное производство в странах еврозоны выросло на 0.8% с учетом сезонности к марту и на 1.4% к апрелю прошлого года. Эти показатели почти в два раза превзошли соответствующие медианные прогнозы. В то же время, индекс экономических настроений для Германии, публикуемый ZEW, значительно, в большей степени, чем ожидало большинство экспертов, снизился по итогам мая.

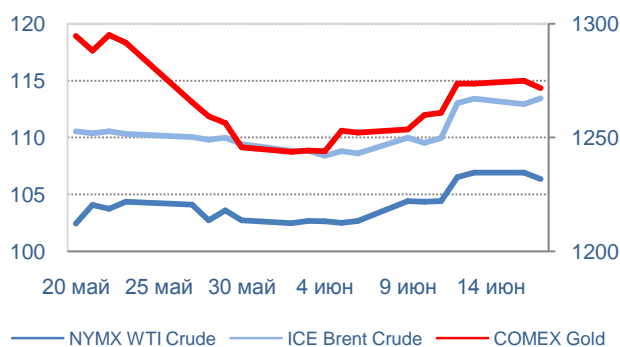
**Азия:** в Китае по итогам мая рост промышленного производства составил 8.8% к маю 2013-го, в соответствии с ожиданиями экспертов. Также по итогам мая, рост продаж в розничной торговле и рост банковского кредитования превзошли большинство прогнозов. Одновременно, в мае заметно снизился приток прямых иностранных инвестиций в страну.

В Японии, объем экспорта товаров из страны за май оказался неожиданно низким.

**Товарные рынки:** нефть, особенно Brent, заметно подорожала на фоне событий в Ираке и, в меньшей степени, на Украине. Напряженность в мире также способствовала повышению цен на золото.

Цены на нефть по итогам торгов 17 июня 2014 года: официальные цены нефтяных фьючерсов ближайшего месяца поставки составили в Лондоне

Международные цены на нефть и золото



Источник: Bloomberg

---

на Inter Continental Exchange Futures Europe – \$113.45 (+3.6% по сравнению с 10 июня) за баррель; в Нью-Йорке на New York Mercantile Exchange – Light Sweet Crude Oil – \$106.36 (+1.9% по сравнению с 10 июня) за баррель.

Цены на **золото** по итогам торгов 17 июня 2014 года: официальная цена фьючерсов на золото ближайшего месяца поставки в Нью-Йорке на COMEX составила \$1271.7 за унцию (+0.9% по сравнению с 10 июня).

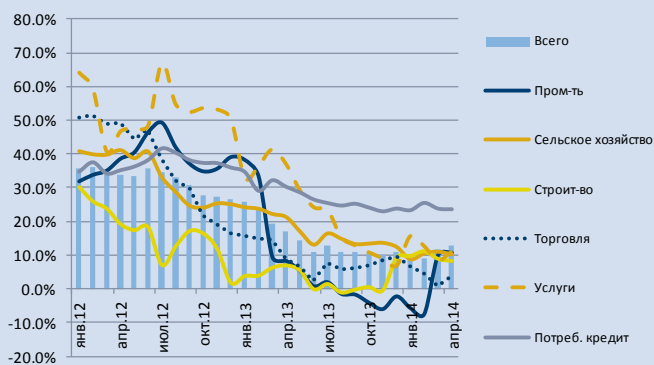
*Константин Фёдоров, Отдел странового анализа АУ*

## НОВОСТИ В ГОСУДАРСТВАХ-УЧАСТНИКАХ ЕАБР

### Армения

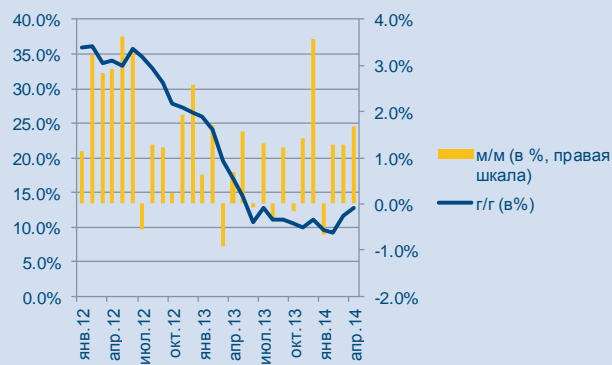
- **Объем предоставленных комбанками Армении кредитов резидентам** в апреле 2014 года по сравнению с мартом выросли на 1.9% и составили около 1 810.4 млрд. драмов, отмечается на сайте Центрального банка Армении. Наибольший удельный вес в совокупных кредитных вложениях банков приходится на потребительские кредиты с долей в 21.7%. На втором месте находится сфера торговли (около 18.9%). На третьем месте – сфера обрабатывающей промышленности с долей в 9.8%
- **Доля неработающих и списанных с балансов банков активов** в апреле 2014 года составила 5.56%, что на 0.21 п.п. меньше, чем в марте 2014 года, отмечается на сайте Центрального банка Армении.
- **Иностранное участие в совокупном уставном капитале банковской системы** в апреле 2014 года составило 68.7%, сократившись на 6.7 п.п. по сравнению с прошлым месяцем, отмечается на сайте Центрального банка Армении. При этом, иностранное участие в уставном капитале армянских банков в 2013 году составило 74.6%, что выше на 1.3 п.п. показателя 2012 года.
- **Внешний долг комбанков и кредитных организаций** по итогам I квартала 2014 года составил \$1 154.4 млн. против \$1 209.6 млн. IV квартале прошлого года. При этом средневзвешенная процентная ставка кредитных средств, привлеченных армянскими финансовыми организациями, на конец первого квартала составила 5.9%.

**Динамика кредитования по отраслям (в %, г/г)**



Источник: ЦБА

**Динамика кредитования**



Источник: ЦБА

**Комментарии:** после долгого периода замедления темпы кредитования стали постепенно ускоряться, как в годовом (+12.8% на конец апреля), так и в месячном выражении. Улучшение показателей кредитования связано с расширением кредитования промышленности (+10.7% на конец апреля) на фоне сохраняющихся высоких темпов роста потребительского кредитования (+23.5%). Несмотря на легкое расширение кредитования показатели прибыльности банковской системы (ROA – 1.2% на конец апреля по сравнению с 1.9% на конец 2013 и ROE – соответственно 7.8% по сравнению с 12% и неработающих кредитов (6.1% на конец апреля по сравнению с 4.5% на конец 2013) дополнительно ухудшились). Но в целом она остается прочной, о чем свидетельствует стабильное состояние показателей ликвидности и достаточности капитала.

Арман Ахунбаев, Отдел странового анализа АУ

## Беларусь

- По итогам мая, рост **производства в промышленности** к маю 2013 года составил 2.9%. Рост в **добывающих отраслях** составил 15.7%, в **обрабатывающих отраслях** 2.4%, в **производстве и распределении энергии, газа и воды** 3.8%. Эти показатели за январь-май составили -1.3%, 21.2%, -2.1%, -1.8% соответственно.

Среди отраслей обрабатывающей промышленности, максимальные темпы роста к тому же месяцу прошлого года по итогам мая наблюдались в **химической промышленности и деревообработке**. Они составили 33.4% и 9.2% соответственно. **Нефтеперерабатывающая промышленность** увеличила производство на 7.6%. Наиболее значительное падение по сравнению с маем 2013-го имело место в **производстве машин и оборудования** и **производстве транспортных средств**, которые снизили производство на 22.4% и 22.7%.

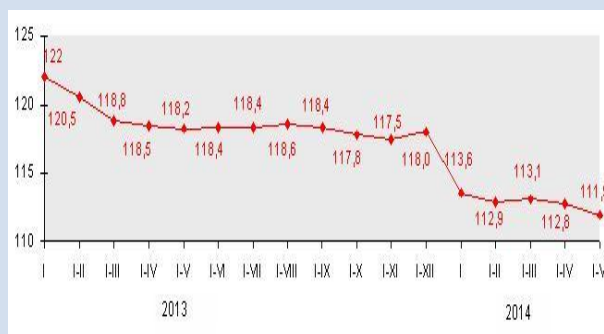
- По итогам периода с января по май, **производство в сельском хозяйстве** снизилось к январю-маю прошлого года на 4.3%.
- По итогам периода с января по май, **продажи в розничной торговле** выросли к январю-маю прошлого года в сопоставимых ценах на 11.9%, в **оптовой торговле** на 11.8%.
- **Объем грузовых перевозок** за май снизился на 0.6% к маю 2013 года. Снижение этого показателя за январь-май составило 1.7%.

Промышленное производство, в % к прошлому году



Источник (данные, рисунок): Белстат

Розничные продажи, в % к прошлому году



Источник (данные, рисунок): Белстат

### Комментарии:

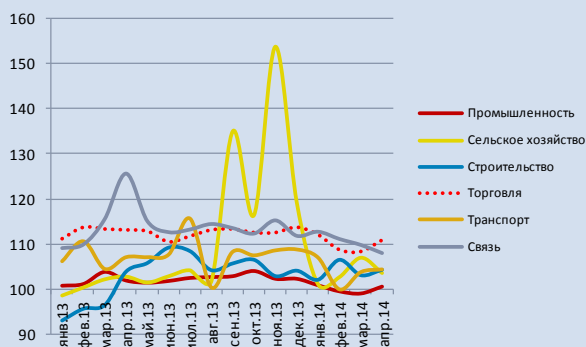
Данные по экономической активности за май подтверждают возвращение промышленности к положительным годовым показателям роста (впервые после длительного перерыва наблюдавшимся в апреле). Этот тренд получил развитие на фоне возвращения к росту химической и нефтеперерабатывающей отраслей, сыгравших важную роль в прошлогоднем спаде. Показатели роста продаж в торговле продолжили снижение. В целом майская статистика указывает на постепенное уменьшение (пока далеко недостаточное) неравномерности экономической динамики стране.

Константин Фёдоров, Отдел странового анализа АУ

## Казахстан

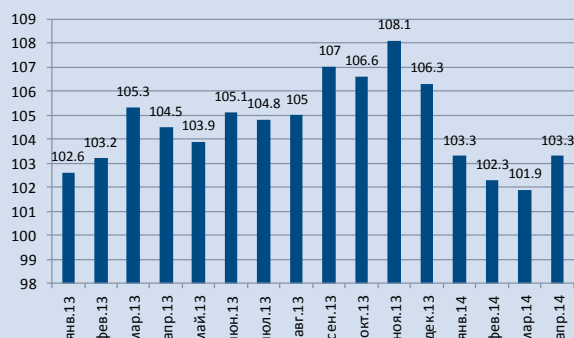
- Правительство Казахстана **планирует рост экономики Казахстана на уровне не ниже 4.5%** в 2014 году при том, что в начале года этот прогноз составлял 6%, сообщил министр экономики и бюджетного планирования республики Ерболат Досаев. По словам министра экономика **в январе-мае текущего года выросла на 4.1%** по сравнению с аналогичным периодом 2013 года, ранее за четыре месяца рост ВВП составлял 3.9%.
- **Краткосрочный экономический индикатор** за январь-май 2014 г. составил 102.8% к соответствующему периоду 2013 г.
- **Индекс физического объема промышленного производства** за январь-май 2014 г. составил 100.1% к соответствующему периоду 2013 г. **Объем валового выпуска продукции (услуг) сельского хозяйства** за январь-май 2014 г. составил 103.4% к соответствующему периоду 2013 г. **Индекс физического объема в сфере строительства** за январь-май 2014 г. составил 104.1% к соответствующему периоду 2013 г. **Индекс физического объема торговли** за январь-май 2014 г. составил 109.5% к соответствующему периоду 2013 г.
- **Среднедушевые номинальные денежные доходы** населения за период январь-апрель 2014 г. вырос на 9% по сравнению с аналогичным периодом 2013 г., **реальные денежные доходы** за указанный период увеличились на 3.1%. **Объем инвестиций в основной капитал** в январе-мае 2014 года вырос на 2.9%.
- Служба кредитных рейтингов **Standard & Poor's пересмотрела прогноз по суверенным рейтингам со "Стабильного" на "Негативный"**, что указывает на то, что в течение двух лет рейтинги Казахстана будут понижены с вероятностью один к трем, если не будет отмечено существенного улучшения перспектив роста показателя ВВП на душу населения.

**Основные показатели экономики РК (в годовом выражении, за период)**



Источник: АС РК

**Краткосрочный экономический индикатор**



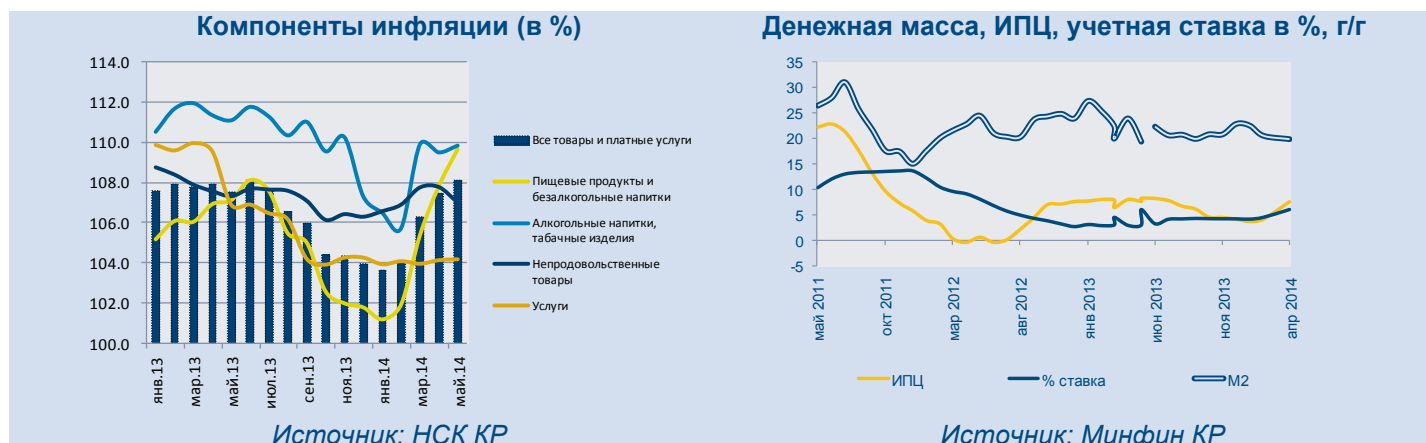
Источник: АС РК

**Комментарии:** в мае 2014-г. показатели активности стабилизировались на низком уровне: рост краткосрочного экономического индикатора составил 3.2%, тогда как рост ВВП немного ускорился до 4.1%. Показатели торговли и связи замедлились, но остаются на достаточном уровне, тогда как показатели в сфере транспорта существенно улучшились. Показатели промышленности вернулись в позитивную зону, при том, что добыча нефти продолжает сокращаться. В строительстве и сельском хозяйстве активность остается относительно в хорошем состоянии. Согласно официальным заявлениям и новым прогнозам рейтинговых агентств улучшение во втором полугодии 2014-го будет более ограниченным, чем ожидалось.

Арман Ахунбаев, Отдел странового анализа АУ

## Кыргызстан

- В Кыргызстане инфляция на конец мая 2014 года составила 8.1%.
- В связи с вхождением Кыргызстана в ТС планируется корректировка цен в стране на несколько процентов, но роста цен в 2-3 раза не будет. Об этом в интервью корреспонденту BNews.kz сообщил Премьер-министр Кыргызской Республики Джоомарт Оторбаев.
- Рост широкой денежной массы на конец марта 2014 года составил 19.8% в годовом выражении.
- **Общий остаток кредитных вложений** в экономику на конец апреля 2014 года составил 63.9 млрд. сом, увеличившись за год на 43.6%. В разрезе секторов экономики, основной вклад в рост кредитования внесли кредиты секторам торговли (+33.2% в годовом выражении и 36.4% всех кредитов) и сельского хозяйства (+65% в годовом выражении и 20.0% всех кредитов), а также промышленности (+102.4% и 8.5% всех кредитов). В разрезе срочности, значительная часть банковских кредитов составляют заимствования на период от 1 года. Доля кредитов в национальной валюте выросла до 47.1%.
- **Общий остаток депозитов** в банковской системе по состоянию на конец апреля 2014 года составили 73.4 млрд. сом, увеличившись в годовом выражении на 34.6%. Доля депозитов в национальной валюте составил 46.0%. Отношение кредитов к депозитам выросло до 87%.



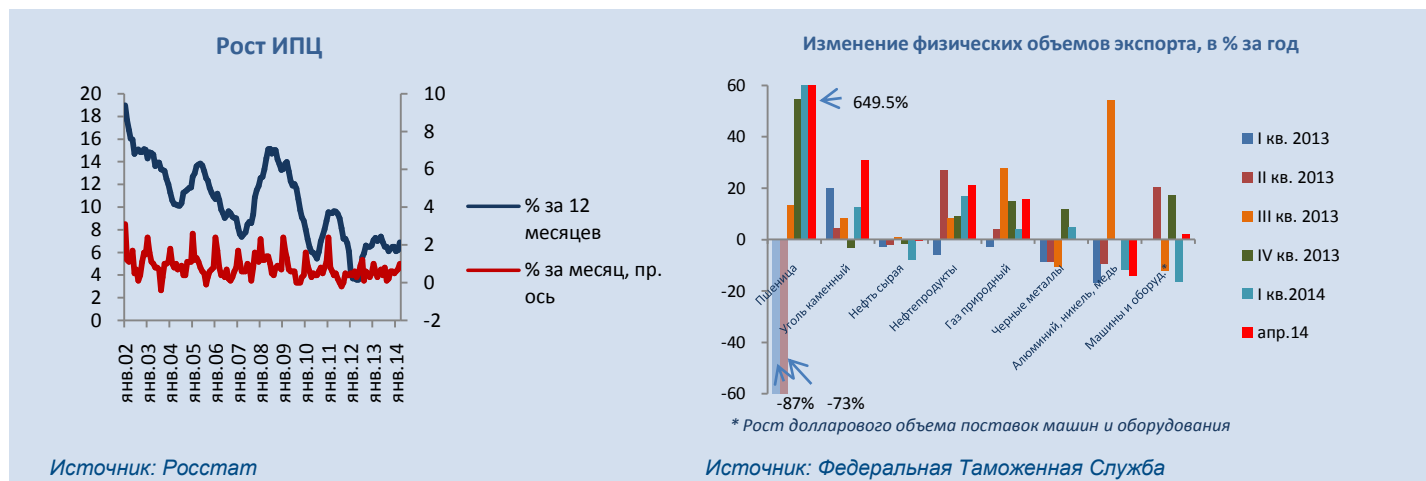
### Комментарии:

Существенное ускорение инфляции до 8.1% связано одновременно с обесценением сома в I квартале 2014 года и с сезонным ускорением цен на продовольствие. В результате ускорения инфляции и в целях поддержания курса сома НБ РК был вынужден производить интервенции на валютном рынке и ужесточить денежно-кредитную политику. Тем не менее, на фоне обесценения сома темпы кредитования сохранились на высоком уровне, составив на конец апреля 2014 года 43.6%. Рост кредитования продолжает сопровождаться снижением средневзвешенной процентной ставки, которая составила на конец апреля 17.8%. Одновременно индикаторы банковской системы указывают на легкое снижение классифицируемых займов (до 5.1% на конец апреля 2014 года с 5.5% в декабре 2013 года) и на ее относительную прочность (достаточность капитала, ликвидность и т.д.), при этом показатели рентабельности стали ухудшаться (ROA снизился до 2.2% на конец апреля 2014 года с 2.8% в декабре 2013 года, ROE соответственно до 14.7% с 18%).

*Арман Ахунбаев, Отдел странового анализа АУ*

## Россия

- Совет директоров **Банка России** 16 июня 2014 года принял решение оставить **ключевую ставку** на уровне 7.5% годовых. В пресс-релизе по итогам этого решения говорится о возможности продолжения текущей серии повышений ключевой ставки в случае «реализации сохраняющихся в настоящее время инфляционных рисков и появления угрозы превышения инфляцией цели в среднесрочной перспективе».
- За период с 10 по 16 июня рост **индекса потребительских цен (ИПЦ)** составил 0.1%. Рост ИПЦ по сравнению с началом месяца составил 0.3%.
- Согласно первой оценке Росстата, **номинальный ВВП** страны за I квартал текущего года составил 15992 млрд рублей. Оценка **реального роста ВВП** по сравнению с I кварталом 2013-го подтверждена на уровне 0.9%. Годовой рост **дефлятора ВВП** составил 8.3%.
- По данным Федеральной Таможенной Службы (ФТС), по итогам апреля рост **физических объемов экспорта** к тому же месяцу прошлого года составил 649.5% для **пшеницы и меслина**, 30.9% для **каменного угля**, 21.1% для **нефтепродуктов**, 15.8% для **природного газа**, 0.2% для **черных металлов**. Рост долларového объема экспорта **машин и оборудования** составил 2%. Физические объемы экспорта снизились по сравнению с апрелем 2013-го на 0.6% для **сырой нефти** и на 14.3% для **алюминия, никеля и меди**.



**Комментарии:** Банк России оставил без изменений параметры своей политики по итогам очередного заседания совета директоров. Пресс-релиз, выпущенный по итогам заседания, носит весьма жесткий характер: руководство ЦБ РФ указывает на возможность дополнительного повышения ключевой ставки в случае «реализации инфляционных рисков», то есть сохранения инфляции на уровнях, несовместимых с целями ЦБ. Между тем, замедление темпа роста ИПЦ до 0.1% в неделю, наблюдаемое вторую неделю подряд, говорит о том, что такое повышение, возможно, уже не понадобится. Тем не менее, руководство Банка России сочло важным указать на свою готовность прибегнуть к нему в случае нужды.

Данные ФТС по физическим объемам экспорта товаров носят в целом позитивный характер: не

---

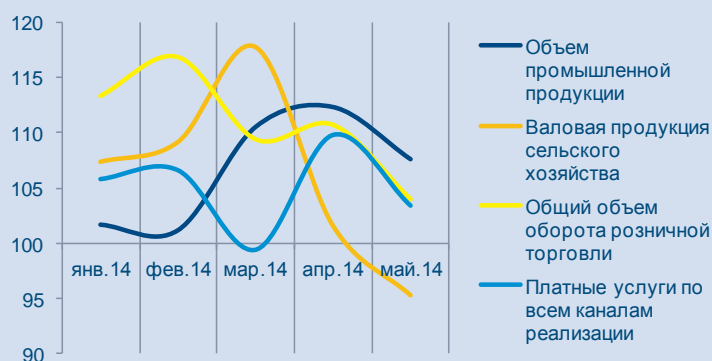
получил продолжения необычно значительный спад экспорта сырой нефти, наблюдавшийся в I квартале, повысились темпы роста экспорта нефтепродуктов, природного газа и угля. Экспорт пшеницы продолжил демонстрировать крайне высокие темпы роста благодаря очень низкой базе сравнения, созданной неурожаем 2012 года. Между тем, экспорт цветных металлов сохранил отрицательные темпы роста, экспорт черных металлов показал рост, близкий к нулевому. Внешнеэкономические условия для металлургических отраслей пока остаются сложными.

*Константин Фёдоров, Отдел странового анализа АУ*

## Таджикистан

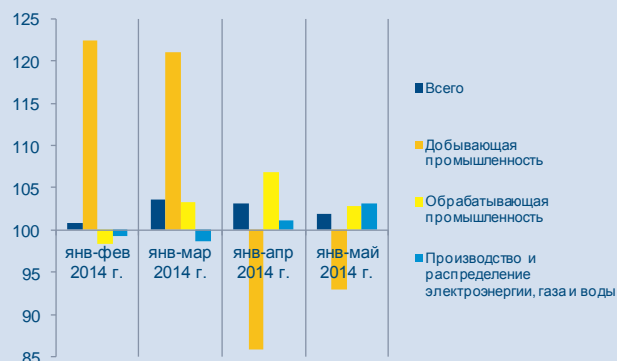
- **Рост объемов продукции в промышленности** в январе-мае 2014 года по отношению к аналогичному периоду 2013-го составил 1.9%.
- **Рост производства продукции в сельском хозяйстве** за период январь-май 2014 года по отношению к аналогичному периоду 2013-го составил 6.2%.
- **Оборот розничной торговли** за период январь-май 2014 года по отношению к аналогичному периоду 2013-го вырос на 11.0%.
- **Инвестиции в основной капитал** за счет всех источников финансирования за период январь-май 2014 года по отношению к аналогичному периоду 2013-го выросли на 32.3% в годовом выражении.
- **Уровень реальной заработной платы** (с учетом изменения индекса цен) в апреле 2014 года по сравнению с мартом 2014 года выросла на 11.5%, а по сравнению с апрелем 2013 года выросла на 26.6%.
- **Реально располагаемые денежные доходы** населения (доходы за вычетом обязательных платежей, скорректированные на индекс потребительских цен) за январь-апрель 2014 года по сравнению с январем-апрелем 2013 года увеличилась на 18.1%.

**Динамика основных отраслей экономики за период январь-май 2014 г. (за период)**



Источник: АС РТ

**Динамика промышленности (в % за янв-май 2014 г., г/г)**



Источник: АС РТ

### Комментарии:

По итогам мая 2014 года следует предположить, что рост ВВП замедлился до темпов меньше 7% в результате существенного ослабления инвестиционной активности, некоторого замедления потребления (несмотря на существенный рост располагаемых доходов) и повышенной неопределенности во внешнем фоне в апреле/мае 2014 года. В результате в мае показатели торговли, услуг, сельского хозяйства и промышленности (на фоне спада в добывающей промышленности показатели обрабатывающей дополнительно замедлились) одновременно ухудшились. Напомним, что по итогам 2014 года рост ВВП должен сохранить все же высокие значения и согласно консенсус-прогнозу составит 6.1% (7.5% – ожидания государства).

Арман Ахунбаев, Отдел странового анализа АУ

## Новости региона

### Азербайджан

**Внешнеторговый оборот  
сократился на 11,7%**

**Комментарии:-** *Turan Information Agency*- За пять месяцев этого года объем внешнеторгового оборота Азербайджана составил около \$13 млрд., что на 11,7% меньше, чем за сопоставимый период 2013 года. В стоимостном выражении сокращение объема импорта и экспорта товаров почти равно - около \$850 млн. По данным Государственного таможенного комитета (ГТК), объем экспорта товаров из Азербайджана (\$9 480 млн.) снизился на 8,6%. Экспорт сырой нефти (\$8,2 млрд.) сократился на 4,8%, нефтепродуктов (\$415 млн.) - 25,1%, природного газа (189,3 млн.) - 45,2%. Тем не менее, углеводородное сырье и продукты его переработки (\$8,8 млрд.) доминируют в структуре экспорта страны - 93%. Объем импорта товаров составил \$3,5 млрд., сократившись на 19,5%. Объем импорта снизился в основном за счет государственного сектора. Если за январь-май 2013 года госпредприятия импортировали товары на сумму \$1 418 млн., в этом году этот показатель упал до \$956 млн. С начала года на долю стран Европейского союза приходится около \$1 млрд. 84 млн. (30,8%) импорта и 4 950 млн. (52,2%) экспорта. Положительное сальдо внешнеторгового оборота составило \$5 969 млн. Согласно независимым исследованиям по принципу "зеркальной статистики" ряда стран, имеющих активные торговые связи с Азербайджаном, часть импорта товаров скрывается или же декларируется по заниженным ценам с целью присвоения таможенной структурой бюджетных средств. Речь идет о нескольких сотнях миллионов долларов США.

**Иностранные инвестиции в  
экономику Азербайджана в  
январе-мае увеличились на 18%**

**Комментарии:-** *AZER PRESS*-Инвестиции иностранных компаний и международных финансовых институтов в экономику Азербайджана в январе-мае 2014 года увеличились по сравнению с аналогичным периодом 2013 года на 18,28% - до 1 млрд 813 млн 408,7 тыс. AZN. Согласно данным Госкомстата, компании из Великобритании за отчетный период являлись лидерами по инвестициям в экономику Азербайджана, объем которых составил 553 млн 891,1 тыс. AZN или 30,5% всех инвестиций (спад на 13,9%). Инвестиции компаний из Норвегии составили 317 млн 739,9 тыс. AZN (рост на 97,32%). Кроме того, в январе-мае инвестиции в экономику Азербайджана осуществили компании из США - 186 млн 841,7

тыс. AZN (спад на 4%), Турции – 174 млн 977,4 тыс. AZN (рост на 94,13%), Японии – 113 млн 716,8 тыс. AZN (спад на 23,7%), Франции – 104 млн 992,2 тыс. AZN (рост в 2,3 р.).

**В мае промышленное  
производство в Азербайджане  
выросло на 6,4%**

**Комментарии:** - *Fineko/abc.az*-В мае объём промышленного производства в Азербайджане вырос на 6,4% к уровню апреля 2014 года. Как сказано в сообщении Госкомитета по статистике, в январе–мае 2014 года объём промышленного производства в Азербайджане составил 14095 млн. манатов (AZN), или \$17,971 млрд., по обменному курсу на конец отчётного периода в 0,7843 AZN за 1 USD, что оказалось на 2,1% ниже уровня аналогичного периода прошлого года. В мае объём промышленного производства составлял 3062,9 млн. AZN против 2878,1 млн. AZN в апреле, 2738,4 млн. AZN в марте, 2657,6 млн. AZN в феврале и 2758 млн. AZN в январе 2014 года. За первый квартал 2014 года промышленное производство составило 8154 млн. манатов, а во втором пока составляет 5941 млн. AZN. В январе–мае объём промышленного производства в государственном секторе составил 2861,3 млн. AZN, а в негосударственном секторе – 11233,7 млн. AZN. Доля государственного сектора составляла только 20,3% от общего промышленного производства, негосударственного сектора – 79,7%. Производство в добывающей промышленности за январь–май (10,3 млрд. AZN) составило 73,3% всего промышленного производства, в обрабатывающей промышленности (2,9 млрд. AZN) – 20,5%, в электроэнергетике и газовом секторе (784,9 млн. AZN) – 5,6%, а остальной объём (0,6%) пришёлся на водоснабжение, очистку сточных вод и утилизацию твёрдых отходов. Падение производства в добывающей промышленности составило 2,2%, в обрабатывающей промышленности – 6,7%, в электроэнергетике и газовом секторе отмечался рост на 1,7%, в водоснабжении и утилизации отходов – на 6,6%. В 2014 году, как и по итогам 2010–2013 годов, продолжилась тенденция, когда динамика промышленного производства отставала от общего роста ВВП. В январе–мае ВВП вырос на 2,8% против спада на 2,1% в промышленности. Для сравнения, в 2013 году объём промышленного производства в Азербайджане составил 33696,7 млн. AZN, или \$42,593 млрд., что оказалось на 1,8% выше уровня 2012 года. Годовой рост промышленного производства впервые в 2013 году начал фиксироваться в июне. Лучший в 2013 году уровень был отмечен в январе

(3006,683 млн. AZN). Промышленное производство составило 8,553 млрд. AZN в первом, 8336,9 млн. AZN во втором, 8405,9 млн. AZN в третьем и 8400,9 млн. AZN в четвертом квартале. В 2013 году объем промышленного производства в государственном секторе составил 6262,3 млн. AZN с ростом на 5,1%, а в негосударственном секторе – 27434,4 млн. AZN с ростом на 1,1%. Доля государственного сектора составляла только 18,6% от общего промышленного производства, негосударственного сектора – 81,4%. Производство в добывающей промышленности за прошлый год (24938,2 млн. AZN) составило 74% всего промышленного производства, в обрабатывающей промышленности (6769,2 млн. AZN) – 20,1%, в электроэнергетике и газовом секторе – 1770,6 млн. AZN, или 5,3%, а остальной объем (218,7 млн. AZN, или 0,6%) пришёлся на водоснабжение, очистку сточных вод и утилизацию твёрдых отходов. Рост производства в добывающей промышленности составил 4,2%, в обрабатывающей промышленности – 5,8%, в электроэнергетике и газовом секторе – 3,2%, в водоснабжении и утилизации отходов – 11,6%.

### Экономика выросла на 2,8%

**Комментарии:** - *Turan Information Agency* - За пять месяцев этого года валовой внутренний продукт в Азербайджане составил 23,4 млрд. манатов, увеличившись на 2,8%, сообщает Госкомстат страны. Удельный вес не нефтяной экономики (13 млрд. манатов) в ВВП с начала года составил 55,4%, увеличившись за год на 1,7%-ный пункт. При этом в годовом исчислении не нефтяной сектор вырос на 8,3%. По сравнению с сопоставимым периодом прошлого года нефтяная экономика сократилась на 3,6%. Доля производства в структуре ВВП к 1 июня составляет 61,2%, а услуг - 31,7%, чистых налогов на продукты и импорт - 7,1%. При этом ВВП в сфере производства вырос в основном за счет строительства (+17,3%), которое финансируется за счет государства. Удельный вес в ВВП добывающей (9 536 млн. манатов) и перерабатывающей промышленности (961 млн.) сократился на 2,8% и 2,4% соответственно. С начала года производство ВВП на душу населения составил 2499,8 манат (\$3187,4). Это на 1,7% больше, чем за январь-май 2013 года. По регионам страны официально ВВП на душу населения больше производится в Нахчыване - 1797,3 манат.

## Молдова

### **МОЛДОВА: НЕТ НИКАКИХ РИСКОВ ОТКЛЮЧЕНИЯ ОТ ПОСТАВОК РОССИЙСКОГО ГАЗА**

**Комментарии:** - *Business World Agency* – Представители правительства считают, что "нет никаких рисков отключения от поставок российского газа". Об этом заявил вице-министр экономики Тудор Копач. "Объем поставок российского природного газа в Молдову из России не претерпел никаких изменений из-за ситуации на Украине. На данный момент нет никаких рисков отключения от поставок российского газа, поскольку Молдова получает голубое топливо по трубам, предназначенным для транзита через территорию Украины", - отметил Копач. С 16 июня Россия перевела Украину в режим предоплаты всех поставок газа, однако бесперебойно продолжает транзит европейским потребителям через газотранспортную систему Украины. Ранее СМИ сообщали, что Киев готов заблокировать транзит, однако 16 июня были даны гарантии бесперебойных поставок 185 млн. куб. м газа в сутки.

## Туркменистан

### **Добыча газа в Туркменистане выросла на 10%**

**Комментарии:** -*AZER PRESS*– В Туркменистане за январь-май 2014 года темп роста добычи природного и попутного газа составил 110,3% к уровню 2013 года, сообщает в понедельник министерство нефтегазовой промышленности и минеральных ресурсов страны. В понедельник также сообщается, что за пять месяцев 2014 года темп роста добычи нефти и газового конденсата составил 100,3%, возросли объемы переработки нефти и производства нефтепродуктов, в том числе автомобильного бензина, дизельного топлива, полипропилена, сжиженного газа, технических смазочных масел. В Туркменистане ежегодно добывается около 70 млрд кубометров газа. Согласно Программе развития нефтегазовой промышленности страны к 2030 году намечено довести производство эти объемы до 230 млрд. кубометров, большую часть для экспорта. Туркменистан ежегодно добывает около 10 млн. тонн нефти. Туркменистан планирует в 2015 году мощности нефтеперерабатывающей отрасли довести до 15 млн тонн нефти в год, в 2020 до 20 млн. тонн нефти.

### **Туркменистан находится на 4-ом месте в мире по**

**Комментарии:** -*CA-NEWS*– Туркменистан, обладающий доказанными запасами природного газа объемом 17,5

**разведанным запасам газа и на  
13-ом месте по его добыче –  
отчет ВР**

триллионов кубометров, находится на четвертом месте в мире по этому показателю, сообщает EurasiaNet со ссылкой на ежегодный отчет «Бритиш петролеум» (BP), одной из крупнейших международных энергодобывающих компаний. Отстает республика лишь от Ирана (33,8 трлн кубометров), России (31,3 трлн) и Катара (24,7 трлн). При этом Туркменистан значительно отстает по уровню добычи газа. На первом месте находятся США, добывающие 687,6 млрд кубометров в год. Лишь немного уступает Соединенным Штатам Россия с 604,8 млрд кубометров. На третьем месте с большим отрывом Иран, добывающий 166,6 млрд кубометров. Туркменистан – лишь на 13-м месте с показателем добычи в 62,3 млрд кубов. Но есть все причины полагать, что Ашхабат вскоре исправит ситуацию. Благодаря огромным инвестициям и импорту технологий из Китая, Туркменистан планирует значительно увеличить добычу газа и довести его экспорт только в Китай до 65 млрд кубометров к 2020 году, - говорится в отчете.

**Туркменистан увеличил  
добычу нефти на 4,1% - ВР**

**Комментарии:** *-Trend-* Туркменистан в 2013 году увеличил добычу нефти на 4,1 процента - до 11,4 миллиона тонн, говорится в отчете ВР по мировой энергетике. При этом доля Туркменистана в общемировой добыче нефти в 2013 году составила 0,3 процента. Потребление нефти по стране в этот период составило 6,3 миллиона тонн, что на 2,8 процента больше, чем в 2012 году. Основным производителем нефти в стране является госконцерн (ГК) "Туркменнебит" (Туркменнефть). Деятельность концерна охватывает более 600 нефтяных, нефтегазовых и газовых залежей, находящихся на различных стадиях разработки. В числе обустроенных за последний период месторождений - Чекишлер, Гарадурун, Южный Камышлыджа, Небитлидже, расположенные на западе страны. Среди иностранных компаний, добывающих в Туркменистане нефть в рамках PSA, такие компании как BurrenEnergy (филиал Eni), Mitro, DragonOil, Petronas. Увеличение добычи нефти в Туркменистане связывают с активным освоением туркменской части Каспия. Сейчас ведутся переговоры с компаниями Европы, США и стран Персидского залива.

**ВВП Туркменистана с начала  
года значительно вырос**

**Комментарии:** *-Trend-* За январь-май 2014 года темп роста внутреннего валового продукта (ВВП) в Туркменистане вырос более чем на 110,3 процента, говорится в сообщении правительства Туркменистана, распространенном в понедельник. "Согласно основным индикаторам развития

национальной экономики отмечается стабильный рост ВВП. Так, этот показатель обеспечен на уровне 110,3 процента. Доля промышленности в составе ВВП составила 50 процентов", - сказано в информации. В то же время, показатель по освоению инвестиций за счет всех источников достиг 108,2 процента. Соотношение данного макроэкономического индикатора к ВВП составило 40,6 процента, сказано в информации. В соответствии с аналогичным периодом прошлого года, за отчетный период темпы роста производства продукции достигли 113,7 процента."В результате предпринимаемых комплексных мер, нацеленных на развитие производств, обеспечение изобилия товаров на рынках страны и повышение доходов населения, темпы роста розничного товарооборота за январь-май 2014 года по сравнению с соответствующим периодом 2013 года выросли на 18,3 процента", - говорится в информации. Объем внешнеторгового оборота за пять месяцев 2014 года по сравнению с аналогичным периодом прошлого года составил 107,7 процента. Туркменистан занимает одну из ключевых позиций в регионе по поставкам природного газа - импортерами являются Россия, Китай, Иран. Динамика роста ВВП Туркмении в целом подтверждает ожидания международных финансовых институтов. Международный валютный фонд (МВФ) в своих прогнозах указывал, что экономический рост Туркменистана достигнет в текущем году 10,7 процента. ООН прогнозирует рост ВВП Туркменистана в 2014 году на уровне 9,5 процентов. В 2013 году, согласно официальной туркменской статистике рост ВВП составил 10,2 процента.

## Узбекистан

**Рост ВВП Узбекистана в текущем году сохранится на уровне 7%, - ВБ**

**Комментарии:** - *CA-NEWS* - Всемирный банк сохранил прогноз роста ВВП Узбекистана в 2014 году на уровне 7% и в 2015 году - на уровне 6,7%. Данные прогнозы содержатся в отчете Всемирного банка «Глобальные экономические перспективы». «Экспорт газа поможет росту экономики Узбекистана, но низкие цены на хлопок и золото, а также плохая экономическая ситуация на основных экспортных рынках (в России, Турции, Украине и Китае) не позволят достичь роста ВВП в 8%, как это было в последние 10 лет», - отмечают эксперты Всемирного банка. По прогнозам Всемирного банка, сальдо текущего счета в Узбекистане в

текущем году, может составить 2,1% к ВВП против 1,2% в 2013 году, в 2015 году - 1,8%, а в 2016 году - 0,7%.

## Украина

**Новости экономики: Базовая инфляция в Украине замедлилась до 2,3%**

**Комментарии:** - *UkrAgroConsult*- В Украине в мае 2014 года по сравнению с апрелем 2014 года инфляция замедлилась до 2,3%. Базовая инфляция (базовый индекс потребительских цен, БИПЦ) в Украине в мае 2014 года по сравнению с апрелем 2014 года замедлилась до 2,3% (БИПЦ - 102,3%). Об этом свидетельствуют данные Государственной службы статистики Украины. В мае 2014 года против мая 2013 года также зафиксирована инфляция 7,5% (БИПЦ - 107,5%). Базовая инфляция исключает краткосрочные неравномерные изменения цен под влиянием отдельных факторов, которые носят административный, событийный, а также сезонный характер. Преимущественно речь идет о ценовой динамике, которая не учитывает изменения цен на продовольствие и энергоносители. Напомним, инфляция в Украине в мае по сравнению с апрелем 2014 года ускорилась до 3,8%, в годовом выражении (против мая 2013 года) инфляция ускорилась до 10,9%, с начала 2014 года (май 2014 года к декабрю 2013 года) - до 10,5%.

**Новости экономики: Соглашение об ассоциации между Украиной и ЕС будет подписано не позднее 27 июня**

**Комментарии:** - *UkrAgroConsult* - Представительство Европейского Союза в Украине опровергает информацию о возможном переносе даты подписания Соглашения об ассоциации с ЕС. "Сообщения в некоторых СМИ о том, что подписание Соглашения об ассоциации между ЕС и Украиной (в частности, разделов о глубокой и всеобъемлющей зоне свободной торговли) может быть отложено, является неправдой. Соглашение об ассоциации между ЕС и Украиной будет подписано как можно скорее и не позднее 27 июня этого года, на заседании Европейского совета, вместе с Соглашениями об ассоциации между ЕС и Грузией и Молдовой", - говорится в заявлении Представительства ЕС. Как известно, ЕС и Украина планируют подписать Соглашение об ассоциации 27 июня в рамках саммита ЕС в Брюсселе. В среду ряд СМИ распространил информацию о том, что якобы ЕС выступает за "техническую отсрочку" в подписании экономической части Соглашения об ассоциации с Украиной.

**Падение промпроизводства в Украине замедлилось до 4,6%**

**Комментарии:** - *EKODELO*- Снижение промпроизводства с учетом оккупированных территорий в Крыму за пять месяцев с учетом оккупированных территорий равно 4,7%. Промышленное производство в Украине в мае 2014 года снизилось на 2,1% по сравнению с маем 2013 года, тогда как в апреле падение достигало 6%, в марте — 6,8%, сообщила Государственная служба статистики в среду. Согласно ее данным, по итогам пяти месяцев 2014 года спад замедлился до 4,6% с 5,3% по итогам четырех месяцев и 5% — по итогам трех месяцев. Ведомство напоминает, что за январь-май прошлого года сокращение промышленного производства составляло 4,9%. Госстат также указывает, что в мае по сравнению с апрелем этого года промышленное производство снизилось на 1,6%. Статистическое ведомство уточняет, что при учете временно оккупированной территории Крыма и Севастополя падение в мае-2014 к маю-2013 составило 2,6%, а к апрелю-2014 — 1,7%. Снижение промпроизводства накопительным итогом за пять месяцев с учетом оккупированных территорий равно 4,7%. Как сообщалось, падение промышленного производства в Украине в 2013 году составило 4,7% по сравнению с 0,5% в 2012 году.

**Доля украинского экспорта сельхозпродукции в ЕС растет**

**Комментарии:** - *EKODELO*- Доля ЕС в экспорте украинской сельхозпродукции выросла до 38% или до \$2 млрд. Доля ЕС в структуре внешнеторгового оборота сельхозпродукции Украины составляет 38%. Об этом сообщил первый заместитель министра аграрной политики и продовольствия Украины Иван Бисюк во время круглого стола на тему: "Когда украинская молочная продукция попадет на рынок ЕС?" Как он уточнил, по итогам января-апреля 2014 г. внешнеторговый оборот составил \$3,098 млрд. При этом позитивное сальдо увеличилось на 31,7% и составило \$870 млн. К наибольшим партнерам Украины в этом направлении он причислил Испанию — 15,3%, Нидерланды — 12,5, Италию — 12,4, Польшу — 11,8, Германию — 8,6%, Францию — 8,2%, Великобританию — 5%, Португалию, Венгрию, Румынию — почти по 4%. Иван Бисюк также отметил, что в целом экспорт украинской продукции в страны ЕС за этот период составил около \$2 млрд, что на 3,4% больше, чем за аналогичный период 2013 г. По его подсчетам, если использовать имеющиеся преференции, можно дополнительно получить рынок на \$700 млн. В случае удачного вывода миссий DG SANCO за год-два Украина сможет

---

увеличить экспорт в страны ЕС — на \$1,6-1,7 млрд.

**Еврокомиссия перечислила  
Украине €500 млн  
макрофинансовой помощи**

**Комментарии:** - *CA-NEWS*- Еврокомиссия (ЕК) перечислила Украине очередную порцию макрофинансовой помощи в размере €500 млн. «Еврокомиссия от имени Евросоюза сегодня перечислила €500 млн Украине — первый кредитный транш из новой (второй) программы макрофинансовой помощи от ЕС стране», — сообщается на официальном сайте Еврокомиссии. Первый транш на €100 млн из первой макрофинансовой помощи был выдан 20 мая.

---

*Петр Макаров, Отдел странового анализа АУ*

Государства-участники ЕАБР	Армения	Беларусь	Казахстан	Кыргызстан	Россия	Таджикистан
<b>Показатель</b>	<b>1 квартал 2014 г</b>					
Рост ВВП (% , 1 квартал 2014г к 1 кварталу 2013г)	3,1	0,5	6,0	5,6	0,9	7,0
Рост промышленного производства (% , 1 квартал 2014г к 1 кварталу 2013г)	-2,8	-3,4	-0,3	9,0	1,1	3,6
Рост продукции сельского хозяйства (% , 1 квартал 2014г к 1 кварталу 2013г)	5,2	-4,7	3,6	1,2	1,1	13,6
Рост объема грузоперевозок (без трубопроводов) (% , 1 квартал 2014г к 1 кварталу 2013г)	0,3	-3,7	3,5	2,0	1,7	1,8
Инвестиции в основной капитал (% , 1 квартал 2014г к 1 кварталу 2013г)	0,7 **	-1,3	1,9	33,3	-4,8	38,1
Экспорт (млрд \$, 1 квартал 2014г)	0,3	10,6	22,6	0,4	122,9	0,2
Импорт (млрд \$, 1 квартал 2014 )	1,0	9,9	8,5	1,2	71,6	0,9
Сальдо текущего счета (в % к ВВП, 1 квартал 2014)	-9,1 ***	-10,9	0,3	-10,0	1,6 ***	-2,7 **
Обменный курс, национальная валюта к доллару США (средний за 1 квартал 2014)	411,0	9930,0	170,2	52,8	35,0	4,8
Инфляция, ИПЦ (% , март 2014г к марту 2013г )	3,8	16,0	6,2	6,3	7,3	6,1
Рост денежной массы, М2 (% , апрель 2014г к апрелю 2013г)	10,9	13,7	3,2	1,9	8,5	16,3
Золотовалютные резервы (в месяцах импорта товаров , апрель 2014г)	3,3	1,5	7,0	4,2	17,3	1,6 **
Профицит / дефицит государственного бюджета (в % к ВВП 1 квартал 2014) <sup>1</sup>	1,4	0,7	0,3	2,9 *	-1,3 ***	6,2
Рост кредитования экономики банками (% , апрель 2014г к апрелю 2013г) <sup>2</sup>	12,7	27,3	7,0	40,0	17,7	38,7
Показатель качества активов банковской системы, неработающие кредиты / кредиты (% , апрель 2014г) <sup>4</sup>	6,1	4,4	32,9	5,5 ***	6,4	24,9
Показатель адекватности капитала банковской системы, капитал / активы (% , апрель 2014г)	16,4	14,7	12,0	20,5	13,2	20,8

Источники: национальные ведомства

Примечания:

<sup>1</sup> В Беларуси, Казахстане, России указан профицит/дефицит консолидированного бюджета в % к ВВП

<sup>2</sup> В Беларуси и России указан объем кредитов банковского сектора; в Таджикистане указан объем кредитов кредитных организаций

<sup>3</sup> В Беларуси и России указан объем депозитов в банковском секторе

<sup>4</sup> В Казахстане указаны займы с просроченной задолженностью свыше 90 дней

\* - оценка национальных ведомств

\*\* - показатель за сентябрь или январь-сентябрь 2013

\*\*\* - показатель за январь-март 2014

\*\*\*\* - показатель на конец 2013 г

\*\*\*\*\* по сравнению с декабрем предыдущего года