



Макроэкономический дайджест

20 - 26 июня 2012

Новости мировой экономики

- **США:** данные по производству в промышленности продолжили указывать на спад в этом секторе экономики. Так, резко снизился, переместившись в отрицательную область, важный региональный **индекс промышленного производства, публикуемый ФРБ Филадельфии**. Также, в июне продолжил снижение **индекс потребительского доверия** по версии **Conference Board**. В то же время, **индекс цен на жилье (индекс Кейса-Шиллера)** за апрель продемонстрировал заметный рост. Этот показатель увеличивается на протяжении уже третьего месяца подряд. Значительно выросли **продажи новых домов** в стране по итогам мая. Улучшение ситуации в области недвижимости определило рост общеэкономического **индекса опережающих индикаторов** за май, вразрез с ожиданиями большинства экспертов, прогнозировавших его сохранение без изменений.
- **Европа:** европейские политики продолжали сложные переговоры в преддверии **встречи руководителей стран ЕС**, намеченной на вторую половину этой недели. Органами власти Евросоюза представлен обширный **долгосрочный план реформ**, предусматривающий более тесную **интеграцию банковского сектора и фискальную интеграцию**, включая формирование механизмов контроля ЕС за бюджетами стран-участниц. Скептицизм в отношении многих положений плана высказывался в течение недели представителями руководства **Германии**, в первую очередь главой правительства Меркель. Ожидания поддержки со стороны ЕС способствовали росту цен на акции **испанских банков**, несмотря на снижение их кредитных рейтингов агентством Moody's. Между тем, новое правительство **Греции** заявило о намерении добиться **смягчения требований** в области укрепления госфинансов со стороны ЕС, отодвинув на 2 года меры экономии, предусмотренные соглашением по реструктуризации долга. Одновременно, за **финансовой поддержкой** со стороны ЕС обратился **Кипр**. В начале текущей недели Европейский Центральный Банк (ЕЦБ) прекратил принимать гособлигации этой страны в качестве залога при кредитовании.

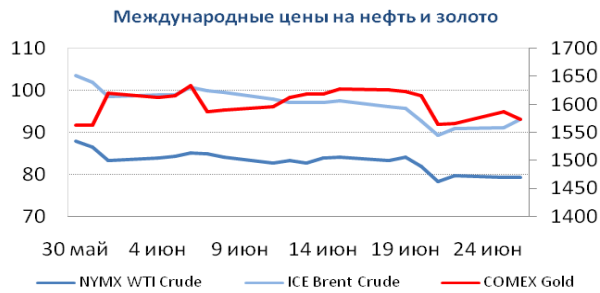
Статистика зафиксировала некоторое улучшение **потребительских настроений** в крупных европейских экономиках – соответствующие индексы улучшились по итогам текущего месяца в **Германии и Франции**. Между тем, предварительные значения **индексов PMI** за текущий месяц, опубликованные на прошлой неделе, указывают на дальнейшее падение экономической активности в Европе. Июньские значения **индексов Ifo** зафиксировали более значительное, чем ожидалось, ухудшение **ожиданий в деловой среде** в **Германии**.

- **Азия:** опубликованное в понедельник значение **индекса опережающих индикаторов** по версии Conference Board для Китая за май увеличилось по сравнению с предыдущим месяцем. Министерство торговли КНР ожидает значительного улучшения показателей



внешней торговли страны по сравнению с предыдущим месяцем по итогам июня.

- **Товарные рынки:** цены на большинство товаров снижались в течение второй половины прошлой недели на фоне опасений по поводу развития долгового кризиса еврозоны и слабой экономической статистики в Европе и США. В рамках этого движения цена нефти Brent достигла



Источник: Bloomberg

уровней ниже \$90, а WTI ниже \$80 за баррель. Начиная с понедельника, рынки испытали восстановление под влиянием данных, указывающих на улучшение экономической ситуации в Китае и, особенно, в США.

Константин Федоров,

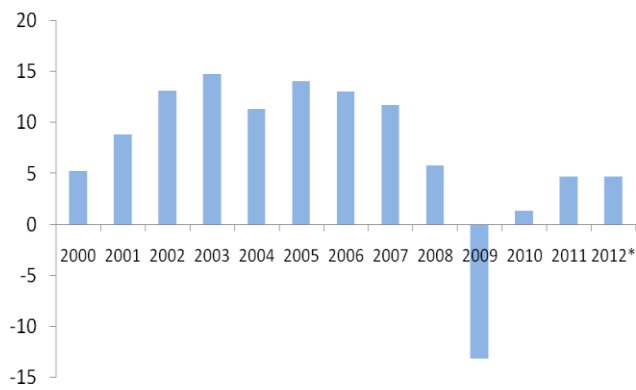
Отдел странового анализа АУ

В государствах-участниках ЕАБР

Армения

- Согласно оценке заместителя министра финансов РА Арамяна, рост ВВП страны по итогам года может составить 6.0%.

Рост ВВП в реальном выражении,
в % к прошлому году



Источник: Национальная статистическая служба РА

* данные за I квартал 2012 года

Комментарии:

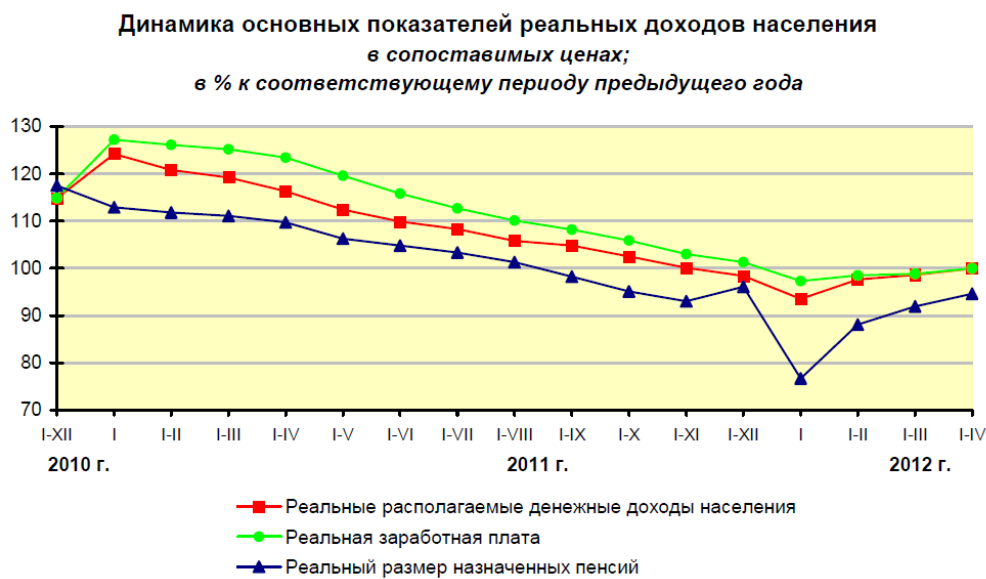
Власти РА оптимистичны в своих прогнозах относительно перспектив роста экономики в течение оставшейся части года, рассчитывая на его значительное увеличение по сравнению с 2011-м, когда рост ВВП составил 4.7%. Ранее президентом страны в качестве цели для правительства назывался годовой рост ВВП в 7%. Ускорение экономической динамики в РА является возможным, хотя обсуждаемые властями показатели амбициозны (рост ВВП по итогам I квартала остался на уровне 4.7%). Их достижение зависит от благоприятных обстоятельств, в том числе внешнего характера.

Константин Федоров, Отдел странового анализа АУ



Беларусь

- Средняя **номинальная заработная плата** в Беларуси в мае составила 3 559 648 белорусских рублей (\$427), что на 9.4% выше, чем месяцем ранее.
- Согласно заявлению вице-премьера правительства РБ Семашко, средняя **заработная плата в промышленности РБ** на конец 2012-го составит \$500 в месяц.



Источник: Национальный статистический комитет РБ

Комментарии:

Средняя заработная плата в РБ уменьшилась на 25-30% в реальном выражении по сравнению с началом 2011 года. Эта коррекция стала частью общего процесса возвращения экономики Беларуси к внешней сбалансированности, нарушенной в 2009 – 2010 годах в результате ухудшения условий торговли энергоносителями и избыточного стимулирования экономического роста со стороны государства. В виду того, что прогресс, достигнутый в этом отношении, остается хрупким (баланс счета текущих операций близок у 0, заметно ухудшился баланс счета операций с капиталом), нет уверенности в существовании пространства для частичного восстановления реального уровня заработков в стране. Властям следует проявлять осторожность, совершая шаги в этом направлении.

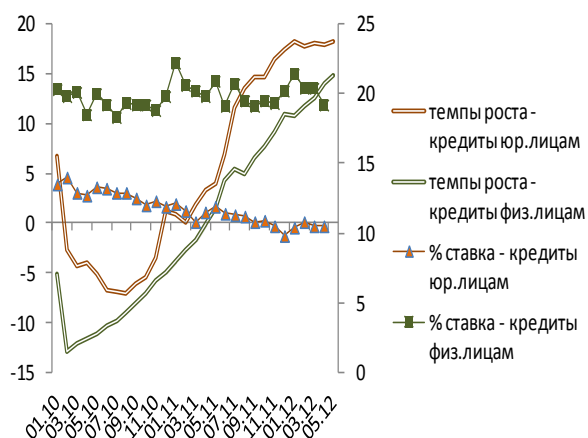
Константин Федоров, Отдел странового анализа АУ



Казахстан

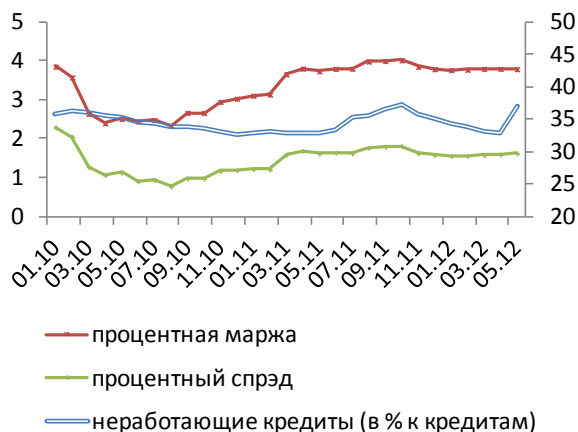
- **Денежная масса M2** в мае выросла на 17.3% в годовом исчислении, а рост **денежной базы** за аналогичный период составил 16.3%
- На конец мая 2012 года рост **кредитования экономики** банковским сектором в годовом исчислении составил 17.4%. Кредиты в национальной валюте выросли на 29.8%, а в национальной – снизились на 1.8%.
- За пять месяцев 2012 года (к декабрю 2011 года) **валовые международные резервы**, включая активы Национального фонда выросли на 17.6% до \$85.86 млрд.

Кредитование экономики банками: (в %)



Источники: НБ РК, база данных CEIC

Процентная маржа, спрэд и неработающие кредиты (в %)



Комментарии: Однозначно позитивной является статистика по росту кредитования. Кредитование экономики растет медленными, но более-менее устойчивыми темпами (15 – 17% в годовом выражении). Существующие ограничения сдерживают рост кредитования в инвалюте (снижение в годовом выражении составило 1.8%), а годовой рост кредитов в национальной валюте в марте составил 29.8%. В секторальной разбивке, основной вклад в рост кредитов приносят кредиты прочим секторам экономики, куда по большей части включены займы для потребительских нужд. Разочаровывает сохраняющийся высоким уровнем неработающих кредитов - в конце мая 2012 неработающие кредиты банков составили 36.9% всего объема кредитов, выданных банками второго уровня, что выше показателя на конец 2011 года (34.9%). Процентная маржа и процентный спрэд банков также практически не изменились по отношению к маю 2011 года. Однако, если посмотреть в более долгосрочной динамике – по отношению к показателям 2010 года можно наблюдать некоторый рост в показателях доходности коммерческих банков.

Эльвира Курманалиева, Отдел странового анализа АУ

Кыргызстан

- По пересмотренным данным по заимствованиям частного небанковского сектора, валовый **внешний долг** страны в конце 2011 года составил 91.5% ВВП.

Валовой внешний долг (ВВД, в %)



Источник: НБКР, НСК КР

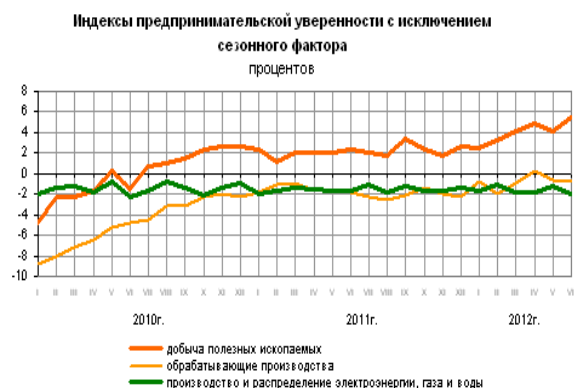
Комментарии: Национальный банк КР пересмотрел статистику частного внешнего долга с 2007 по 2011 год, в связи с изменением законодательства в области внешнего долга. Так, в июле 2011 года с целью расширения статистического охвата, был принят Закон, согласно которому ответственность за сбор данных по частному негарантированному государством долгу (ЧВД) страны закреплен за Национальным статистическим комитетом (НСК) ввиду того, что НСК имеет больший охват предприятий. До принятия Закона статистику по ЧВД формировал НБКР. Статья, которая претерпела изменения – это долгосрочные ссуды и займы корпоративного сектора экономики, доля которых в ВВП по пересмотренным данным в 2011 году составила 20.8%. Показатели государственного внешнего долга, долга банковской системы и краткосрочного долга корпораций не изменились. Поскольку международные организации, как МВФ и Всемирный банк, в своей ежегодной оценке устойчивости внешнего долга рассматривают только государственный сектор, можно предположить, что данный пересмотр статистики не повлияет на рассматриваемые ими индикаторы устойчивости внешней задолженности страны. Со своей стороны, в качестве инструмента для предотвращения дальнейшего накопления внешней задолженности частным сектором, НБКР может использовать режим гибкого валютного курса.

Эльвира Курманалиева, Отдел странового анализа АУ



Россия

- **Индексы предпринимательской уверенности** увеличились по итогам июня для добычи полезных ископаемых, обрабатывающей промышленности и производства энергии, тепла и воды.
- Согласно оценке Министерства экономического развития, **ВВП российской экономики** за январь-май вырос на 4.5% по сравнению с аналогичным периодом 2011-го.
- Министр экономического развития Белоусов ожидает, что **цена на российскую нефть** составит \$100 за баррель в среднем за 2012-й, говорит о возможности пересмотра официального **прогноза роста ВВП** с 3.4% до 3.7-4.0%.
- Агентство S&P повысило краткосрочный **кредитный рейтинг РФ** на 1 пункт до A-2, сохранив долгосрочный рейтинг на уровне BВВ.
- **Профицит консолидированного бюджета** РФ составил 636.5 млрд рублей за период с января по апрель, увеличившись с 519.9 млрд рублей по итогам I квартала.
- Согласно заявлению министра финансов Силуанова, российское правительство согласовало **«бюджетное правило»**, в соответствии с которым, начиная с 2013-го, госбюджет будет формироваться исходя из средней цены за определенное количество лет (первоначально будет использоваться 5-летнее среднее).



Источник: Росстат

Комментарии: Первые данные по экономической активности в стране за июнь, которыми являются опубликованные во вторник Росстатом индексы предпринимательской уверенности в промышленности, также как и выходящая ранее статистика за май, указывают на то, что падение цен на товары российского экспорта пока не оказало негативного влияния на рост экономики. На основании данных (таких как, например, очищенные от сезонности индексы предпринимательской уверенности), можно заключить, что этот рост даже ускоряется в настоящий момент. Между тем, одним из последствий колебаний на рынках в течение последних месяцев стало изменение



Евразийский Банк Развития

Отдел странового анализа, Аналитическое управление

предпочтений властей страны в пользу более осторожной бюджетной политики, выразившееся, в том числе, в согласовании достаточно консервативного «бюджетного правила», на котором настаивал Минфин.

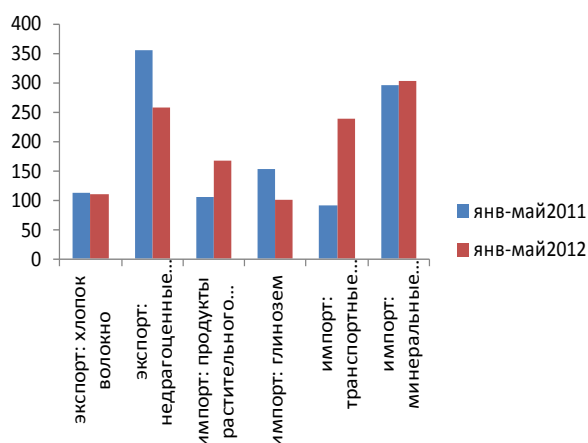
Константин Федоров, Отдел странового анализа АУ



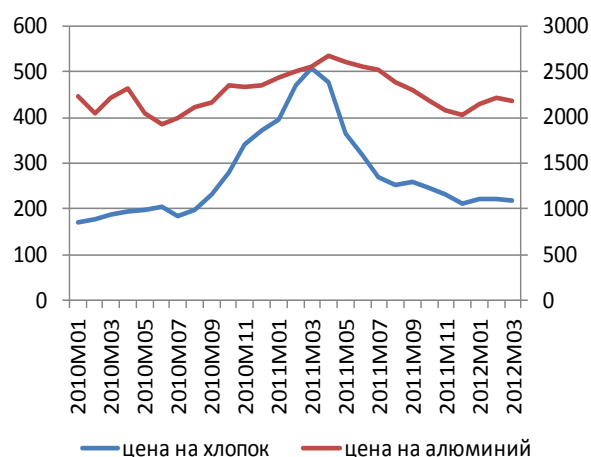
Таджикистан

- **Внешнеторговый оборот** за пять месяцев 2012 года составил более \$2.36 млрд. (экспорт товаров составил \$557.3 млн., а импорт - \$1.4 млрд), что на 9% больше показателей аналогичного периода 2011 года
- Рост объема произведенной **промышленной продукции** в январе-мае 2012 года, по сравнению с январем-маем 2011 года составил 10.1%
- Оборот **розничной торговли** по итогам пяти месяцев 2012 года по сравнению с аналогичным периодом 2011 года увеличился на 19.5%
- Рост производства в **сельском хозяйстве** за январь-май 2012 года, по сравнению с сопоставимым показателем 2011 года составил 6.8%

Внешняя торговля товарами: (в млн \$)



Динамика цен на алюминий и хлопок



Источники: Статагентство РТ, Всемирный банк

Комментарии: В стоимостном выражении экспорт товаров за пять месяцев текущего года по сравнению с аналогичным периодом прошлого года снизился на 6.8%, а импорт возрос на 16.5%. Такая динамика привела к росту внешнеторгового разрыва на \$250.3 млн, или 37%. Как видно из графика, к такому разрыву привело значительное увеличение импорта транспортных средств (+261%) и снижение экспорта хлопка-волокна (-2.3%) и недргоценных металлов (-27.2%). По данным Всемирного банка, рост цен на нефть в I квартале 2012 года по сравнению I кварталом 2011 года составил 12.8%, а цены на хлопок и алюминий снизились на 51% и 13% соответственно. Таким образом, несмотря на рост производства хлопка-волокна по итогам пяти месяцев в 2.7 раза, снижение цен на «белое золото» на мировых рынках нивелировало рост физических объемов экспорта хлопка. Причиной, которая привела к снижению экспорта алюминия, стало снижение импорта промежуточного товара (кокса и глинозема). Высокая корреляция денежных переводов и импорта потребительских товаров, вероятно, может объяснить рост импорта автомобилей.

Эльвира Курманалиева, Отдел странового анализа АУ



В регионе

Азербайджан

В январе-мае инвестиции в нефтяной сектор увеличились на 31.5%

Комментарии: -1News.az- В январе-мае инвестиции в нефтяной сектор по сравнению с аналогичным периодом прошлого года увеличились на 31.5% и составили 1.4 млрд. манатов (\$1.785 млрд. по текущему обменному курсу). В общем объеме инвестиций в экономику страны они составили 31.3%. Увеличение инвестиций в нефтяной сектор связано с реализацией таких нефтегазовых проектов, как Chirag Oil, и реализацией второй стадии проекта «Шах-Дениз». Отметим, что в 2011 году инвестиции в нефтяной сектор составили 2,964 млрд. манатов (\$3.78 млрд. по текущему обменному курсу). В общем объеме инвестиций в экономику страны они составили 23.2%.

По итогам января-мая 2012 года 91.33% всего экспорта пришлось на нефтепродукты

Комментарии: -1News.az- В январе-мае 86.45% всего экспорта пришлось на сырую нефть, на нефтепродукты – 4.88%. Отметим, что по итогам 2011 года 91.94% всего экспорта страны пришлось на нефть и нефтепродукты. За указанный период 86.2 % всего экспорта пришлось на сырую нефть, а на нефтепродукты – 5.74%.

По состоянию на 1 мая 2012 года совокупный капитал банковской системы составил 2.155 млрд. манатов

Комментарии: -1News.az- За апрель данный показатель снизился на 0.4%. С начала года капитал увеличился на 1.72%, а в годовом исчислении снизился на 2.7%. Для сравнения, 1 апреля 2012 года совокупный капитал банков страны составлял 2.16 млрд. манатов, 1 января – 2.12 млрд. манатов, а 1 мая 2011 года – 2.2 млрд. манатов. В 2011 году капитал банковской системы страны вырос на 11.9%.

Активы банков выросли в годовом исчислении на 15.6%

Комментарии: -1News.az- По состоянию на 1 мая 2012 года балансовые активы банковской системы составили 14.7 млрд. манатов. это на 0.38% выше показателя на 1 апреля и на 5.7% - на 1 января. При этом в годовом исчислении активы выросли на 15.6%. Для сравнения, 1 апреля текущего года активы банков составляли 14.68 млрд. манатов, 1 марта – 14.33 млрд. манатов, 1 февраля – 13.89 млрд. манатов, 1 января – 13.95 млрд. манатов, а 1 мая 2011 года – 12.75 млрд манатов. Напомним, что в 2011 году активы банков увеличились на 7.3%.

За месяц банковское кредитование

Комментарии: -1News.az- На 1 мая 2012 года объем банковского кредитования экономики составил 10.46 млрд. манатов. Этот показатель



**экономики
увеличилось почти на
2%**

на 1.94% превышает показатель на 1 апреля. При этом с начала года объем кредитов, выданных кредитными организациями, вырос на 5.15%, а в годовом исчислении – на 21.1%. Для сравнения: 1 апреля текущего года кредитование экономики составило 10.26 млрд. манатов, 1 марта – 10.2 млрд. манатов, 1 февраля – 10.08 млрд. манатов, 1 января – 9.95 млрд. манатов, а 1 мая 2011 года – 8.64 млрд. манатов. Напомним, что в 2011 году банки увеличили кредитование на 8.6%.

Молдова

**Объем грузоперевозок
за последний месяц
увеличился на 28.8%**

Комментарии: *-Allmoldova.com-* Предприятиями железнодорожного, автомобильного, воздушного и речного транспорта в мае 2012 года было перевезено 864.9 тысяч тонн грузов, увеличив показатель в сравнении с предыдущим месяцем на 28.8%, и на 26.3% по отношению к соответствующему периоду прошлого года. Грузооборот за отчетный период за отчетный период составил 326 млн. тонно-км, что на 11.1% больше, чем в прошлом месяце (+20.8% в сравнении с маем 2011 года). В свою очередь, с января по март 2012 года было перевезено 3012.4 тысяч тонн грузов, что на 10.4% меньше чем за аналогичный период прошлого года. Грузооборот составил 1303 млн тонно-км (-4.6%). За 5 месяцев текущего года сократилось на 0.7% количество пассажиров, воспользовавшихся автобусами и микроавтобусами – 47.1 тысяч человек

**Правительство внесло
поправки в
государственный
бюджет на 2012 год**

Комментарии: *-Allmoldova.com-* На заседании в четверг, 21 июня, правительство внесло поправки в государственный бюджет на текущий год. Так, доходы и расходы были сокращены. Доходы сократили на 334.2 млн леев (до 21.03 млрд леев). Расходы снизили на 425.2 млн леев (до 21.94 млрд леев). А дефицит бюджета - на 91 млн леев (до 906 млн леев). Первыми в списке областей, попавших под сокращение финансирования, значатся государственные услуги. В них расходы уменьшатся на 58 млн леев, или 4%. На сопоставимую сумму, а именно 63,5 млн. леев, или 2%, урежут затраты в здравоохранении. Более чем на 50 млн. леев, или почти на 1.5% сократится социальное страхование и помощь. Кроме того, на 65 млн. леев, или почти на треть сократятся расходы в сфере топлива и энергетики. Однако, лидером станет обслуживание государственного долга, здесь расходы уменьшатся на 81 млн. леев, или более, чем на 10%. Более щадящие показатели урезания госассигнований приходятся на обеспечение правопорядка и национальной безопасности – 31 млн. леев, или 2.2%. Расходы на юстицию уменьшатся на 20 млн. леев, или 5%, а в сфере образования бюджет урежут на 27 млн. леев, или 1.2%. В общей



сложности, расходная часть госбюджета сократится на 425 млн. леев

В I квартале импорт бензина снизился почти на четверть по сравнению с прошлым годом

Комментарии: -*Allmoldova.com*- Импорт бензина топливными компаниями снизился в I квартале 2012 г. на 23.5% и составил 32.6 тыс. тонн. Такое снижение в отчетный период было обусловлено уменьшением продаж на 5.8%, а также накоплением запасов с предыдущего периода. Общий импорт нефтепродуктов составил 119 796.8 тонн, уменьшившись в сравнении с аналогичным периодом прошлого года на 7.9%, когда в страну было импортировано 130 тыс. тонн нефтепродуктов. Импорт составил на 26.7% меньше сжиженного газа; с другой стороны, на 5.8% вырос импорт дизельного топлива. Больше всего бензина (68.4% от общего объема) было импортировано из Румынии и Беларуси (11.2%). Эти страны занимают первые позиции и по импорту дизтоплива (42.1% и 36.5% соответственно). Основными странами-поставщиками сжиженного газа были Казахстан (50.3% от общего числа поставок на молдавский рынок) и Российская Федерация (46.7%). Цена бензина на АЗС выросла в I квартале на 9.5% по сравнению с аналогичным периодом прошлого года. Дизтопливо подорожало на 14%, а сжиженный газ - на 7,4%. Подорожание нефтепродуктов произошло из-за роста цены на импорт на фоне повышения котировок на международных биржах. Так, если в I квартале 2011 года импортная цена на бензин составляла \$936 за тонну, то за первые три месяца 2012 года она выросла до \$1056 за тонну. Импорт солиarki подорожал на 11%, а сжиженного газа - на 2.1%

Туркменистан

За пять месяцев 2012 года увеличено производство бензина и дизельного топлива на 8.8% и 3.6% соответственно

Комментарии: - *www.trend.az*- За пять месяцев текущего года нефтеперерабатывающий завод (НПЗ) в Туркменбаши переработал около 3 млн тонн сырья. Производство бензина увеличилось по сравнению с аналогичным периодом прошлого года на 31,5 тонны, сказано в сообщении. Страна планирует в 2015 году довести мощности нефтеперерабатывающей отрасли до 15 млн тонн нефти в год, в 2020 - до 20 млн тонн нефти, в 2025 году - до 22 млн тонн, в 2030 году - до 30 млн тонн

Узбекистан

ВВП за I квартал 2012 года вырос на 7.5% по отношению к I

Комментарии: -*Туркистон-пресс* - Об этом говорилось на заседании Законодательной палаты Олий Мажлиса (парламента). Экономический рост, обеспечен за счет увеличения объемов производства промышленной продукции на 6%, продукции сельского хозяйства на 6.1%



кварталу 2011 года

и услуг на 12.6%. Рост объемов розничного товарооборота составил 11%, платных услуг населению – 20.1% и совокупных доходов населения - 26.2%. В I квартале бюджет исполнен с профицитом 0.2% к ВВП.

Украина

Национальный банк оценивает рост ВВП в январе-мае в 2%

Комментарии: - *Украинские Новости*- По оценкам департамента экономического анализа и прогнозирования НБУ, рост ВВП в мае ускорился и за январь-май несколько превысил 2%. Рост индекса производства базовых отраслей (ИПБО) в мае 2012 года составил 3.2% в годовом выражении по сравнению с 1.3% в апреле 2012 года. Рост за январь-май составил 2.2% по сравнению с соответствующим периодом прошлого года. Наибольший вклад в прирост ИПБО в мае имели отрасли, которые отображают состояние внутреннего спроса, - розничная торговля (1.4 п. п.) и строительство (0.8 п. п.). По данным Нацбанка, благодаря стабильному наращиванию реальных доходов населения рост объемов розничного товарооборота ускорился с 16.3% в апреле в годовом измерении до 17.9% в мае. Высокий уровень государственного финансирования способствовал улучшению показателей строительной отрасли. Впервые с января текущего года в мае зафиксирован рост объема строительных работ - по расчетам департамента на уровне 9.6% в годовом измерении. Регулятор отмечает, что внешний спрос оставался на достаточно низком уровне, и это отразилось на динамике экспортоориентированных отраслей - машиностроении (рост 0.5% в годовом измерении) и металлургии (снижение на 1.1%). Единственной из указанных отраслей, в которой зафиксированы высокие темпы роста, стала химическая и нефтехимическая промышленность - на уровне 14.9%. Этот показатель стимулировался высоким внешним спросом на удобрения.

Государственная служба статистики прогнозирует рост ВВП страны во II квартале 2012 года на уровне более 2%.

Комментарии: -*УНИАН*- Глава ведомства, А.Осауленко, отметил, что по итогам января-мая 2012 года рост объемов производства зафиксирован в большинстве отраслей экономики. В частности, объемы строительства выросли на 0.3%, впервые в начала года, а рост в сельском хозяйстве составил 1.5%. Поэтому есть надежды, что эти признаки активизации и экономического оживления закрепятся и приобретут характер устойчивого экономического роста. ЕБРР сохранил прогноз снижения темпов роста украинской экономики в 2012 году до 2.5%, но ожидает ускорения роста ВВП страны в 2013 году до 4%. В апреле МВФ ухудшил



Евразийский Банк Развития

Отдел странового анализа, Аналитическое управление

прогноз роста ВВП в 2012 году с 4.8% до 3%. Рост ВВП в 2013 году ожидается на уровне 3.5%. Госбюджет на 2012 год рассчитан, исходя из прогноза роста ВВП на уровне 3.9%, инфляции - на уровне 7.9%



Евразийский Банк Развития

Отдел странового анализа, Аналитическое управление

| Государства-участники ЕАБР | Армения | Беларусь | Казахстан | Кыргызстан | Россия | Таджикистан |
|---|---------------------------|----------|-----------|------------|--------|-------------|
| Показатель | январь-март 2012 г | | | | | |
| Рост ВВП (% , янв-мар 2012г к янв-мар 2011г) | 4.7 | 3.0 | 5.6 | -6.8 | 4.9 | 7.2 |
| Рост промышленного производства (% , янв-мар 2012г к янв-мар 2011г) | 16.4 | 8.3 | 2.9 | -27.7 | 4.0 | 14.6 |
| Рост продукции сельского хозяйства (% , янв-мар 2012г к янв-мар 2011г) | 0.0 | 6.1 | -5.1 | 1.0 | 4.0 | 7.2 |
| Рост объема грузоперевозок (без трубопроводов) (% , янв-мар 2012г к янв-мар 2011г) | -11.3 ** | -5.4 | 20.0 | 1.6 | 3.6 | -3.2 |
| Инвестиции в основной капитал (% , янв-мар 2012г к янв-мар 2011г) | -5.5 | -15.1 | 3.1 | 8.7 | 11.2 | -35.0 |
| Экспорт (млрд \$, янв-мар 2012г) | 0.3 | 12.9 | 22.0 | 0.4 | 133.8 | 0.6 |
| Импорт (млрд \$, янв-мар 2012г) | 1.0 | 11.6 | 9.7 | 1.2 | 73.3 | 4.2 |
| Сальдо текущего счета (в % к ВВП, янв-мар 2012г) | -11.0 ** | -10.2 ** | 9.6 * | -4.4 ** | 9.5 * | -11.9 ** |
| Обменный курс, национальная валюта к доллару США (средний за янв-мар 2012г) | 389.9 | 8260.7 | 148.1 | 46.7 | 29.3 | 4.8 |
| Инфляция, ИПЦ (% , март 2012г к марту 2011г) | 2.2 | 106.5 | 4.6 | 0.2 | 3.7 | 6.5 |
| Рост денежной массы, М2 (% , март 2012г к марту 2011г) | 27.9 | 77.4 | 17.5 | 22.3 | 22.1 | 22.7 |
| Золотовалютные резервы (в месяцах импорта товаров и услуг, март 2012г) | 4.4 ** | 2.1 | 7.8 | 4.3 ** | 18.0 | 1.9 ** |
| Профицит / дефицит государственного бюджета (в % к ВВП за янв-мар 2012г) ¹ | -0.2 | 3.9 | 13.1 | -2.0 | 3.9 | -0.4 |
| Рост кредитования экономики банками (% , март 2012г к марту 2011г) ² | 33.6 ** | 27.5 | 16.5 | 22.2 | 17.0 | 18.6 |
| Показатель качества активов банковской системы, неработающие кредиты / кредиты (% , март 2012г) | 5.3 ** | 2.3 | 33.1 | 4.2 ** | 5.6 | 16.4 |
| Показатель адекватности капитала банковской системы, капитал / активы (% , март 2012г) | 18.3 ** | 15.2 | 8.74 | 21.6 ** | 14.2 | 21.1 |

Источник: Национальная статистика, Статкомитет СНГ

Примечания:

¹ В Беларуси, Казахстане, России и Таджикистане указан профицит/дефицит консолидированного бюджета в % к ВВП

² В Беларуси и России указан объем кредитов банковского сектора; в Таджикистане указан объем кредитов кредитных организаций

³ В Беларуси и России указан объем депозитов в банковском секторе

* - оценка национальных ведомств

** - показатель за декабрь или январь-декабрь 2011