

МАКРОЭКОНОМИЧЕСКИЙ ДАЙДЖЕСТ

Новости глобальной экономики

США: Объем розничных продаж в июле не изменился в месячном исчислении, говорится в пресс-релизе американского министерства торговли. Опубликованные данные оказались хуже прогнозов аналитиков, которые ожидали роста показателя на 0.2%. Объем розничных продаж, исключая автомобили и комплектующие, увеличился по сравнению с июнем на 0.1%. При этом в предыдущем месяце показатель увеличился на 0.4%.

Согласно данным Министерства финансов США, **дефицит федерального бюджета** в июле составил около \$94.6 млрд. За прошедшие десять месяцев текущего финансового года (с октября 2013г.), дефицит составил \$460 млрд, что на 24% меньше по сравнению с тем же периодом прошлого года благодаря увеличению налогов и сокращению военных расходов. Согласно последним прогнозам в текущем финансовом году дефицит федерального бюджета сократится до 3.4% ВВП.

В июле этого года **ежемесячная добыча нефти** в США достигла своего максимального показателя, начиная с апреля 1987 года, составив ежесуточно 8.5 млн баррелей.

Европа: Индикатор экономических настроений от ZEW в Германии значительно снизился в августе 2014 года: соответствующий индикатор потерял 18.5 пунктов и в настоящее время составляет 8.6 пункта (долгосрочное среднее 24.6 пункта). Показав уменьшение восьмой раз подряд, индикатор достиг самого низкого уровня с декабря 2012 года, причем текущее снижение является самым сильным с июня 2012 года. Снижение экономических настроений, скорее всего, связано с текущей геополитической напряженностью, которая повлияла на немецкую экономику.

В июле 2014 года **потребительские цены в Германии**, гармонизированные со стандартами Евросоюза, выросли на 0.8% в годовом выражении. Таким образом, инфляция замедлилась с июньского уровня в 1%. Ослабление темпов инфляции в Германии указывает на то, что стимулирующие меры, предпринимаемые Европейским центральным банком (ЕЦБ), пока не оказывают существенного влияния на динамику цен.

Азия: Объем новых кредитов, выданных китайскими банками в июле, оказался намного ниже ожиданий. Показатель составил всего 385.2 млрд юаней, при том, что в июне этот показатель находился на отметке 1.08 трлн юаней. Экономисты прогнозировали на июль 725 млрд юаней. Объем средств, поступающих в китайскую экономику, в июле оказался минимальным почти за 6 лет, что усилило опасения по поводу того, что восстановление может быть под угрозой, несмотря на попытки правительства подстегнуть рост (в том числе за счет повышения **минимальной заработной платы** на 14%). Рост **промышленного производства** в июле составил всего 9% в годовом выражении.

Объем ВВП Японии резко уменьшился во II квартале 2014 года после повышения налоговой ставки на потребление. Экономика страны за предыдущий квартал потеряла 6.8% по сравнению с январем-мартом текущего года. Это максимальное уменьшение показателя с 2011 года. Однако значение оказалось выше среднего прогноза экономистов, ожидавших падения на 7.1%. **Счет текущих операций** по итогам I полугодия 2014г. сложился с дефицитом в ¥507.5 млрд (\$ 5 млрд.), несмотря на ослабление йены.

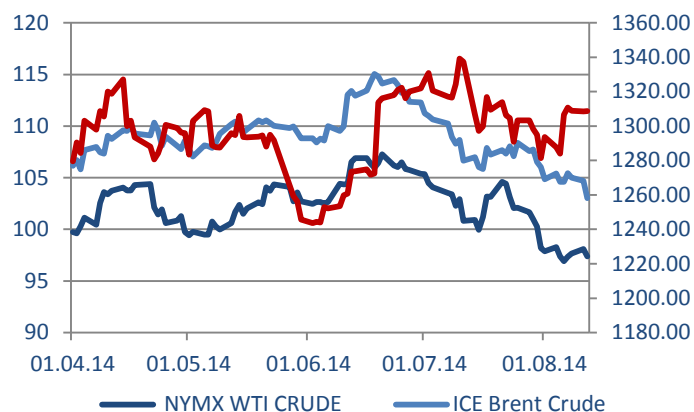
Товарные рынки: Мировые цены на нефть испытали давление после снижения Международным энергетическим агентством (The International Energy Agency, IEA) прогноза роста мирового спроса на нефть в связи с ухудшением перспектив развития мировой экономики. Более того, несмотря на вооруженные конфликты в Ливии, Ираке, Газе и на Украине, а также на санкции США и ЕС против России агентством не предвидит краткосрочной поддержки ценам. В отличие от рынка нефти геополитические события, на фоне снижения доходности облигаций США и негативных данных по экономике Германии, способствовали повышению цен на золото.

Цены на **нефть** по итогам торгов 12 августа 2014 года:

Официальные цены нефтяных фьючерсов ближайшего месяца поставки составили в Лондоне на InterContinental Exchange Futures Europe – \$103.02 (-1.5% по сравнению с 5 августа) за баррель; в Нью-Йорке на New York Mercantile Exchange – Light Sweet Crude Oil – \$97.37 (0.0% по сравнению с 5 августа) за баррель.

Цены на **золото** по итогам торгов 12 августа 2014 года: официальная цена фьючерсов на золото ближайшего месяца поставки в Нью-Йорке на COMEX составила \$1308.8 за унцию (+1.9% по сравнению с 5 августа).

Международные цены на нефть и золото



Источник: Bloomberg

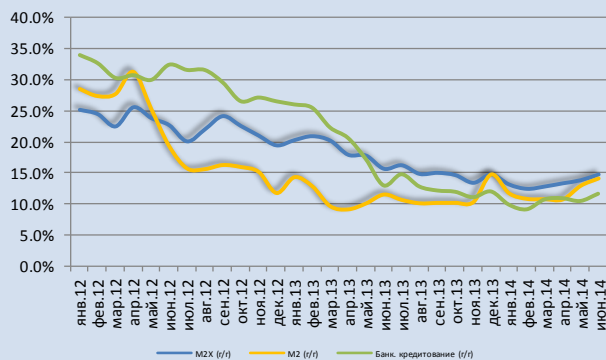
Арман Ахунбаев, Отдел странового анализа АУ

НОВОСТИ В ГОСУДАРСТВАХ-УЧАСТНИКАХ ЕАБР

Армения

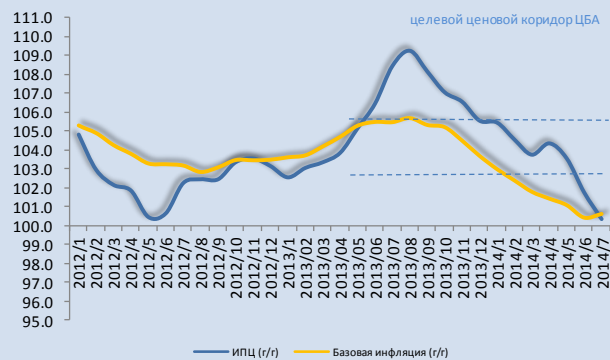
- Совет Центрального банка Армении на заседании во вторник принял решение понизить **ставку рефинансирования** на 0.25 п.п., установив её на уровне в 6.75%, сообщает пресс-служба ЦБ.
- На потребительском рынке в июле 2014 года зафиксирована **дефляция** в 0.9% в месячном выражении, что обусловлено снижением цен на продовольственные товары (включая алкогольные напитки и табачные изделия) на 1.9%, непродовольственные товары - на 0.3%. При этом тарифы на услуги в июле по сравнению с июнем повысились на 0.4%.
- Через банковскую систему на имя физических лиц в некоммерческих целях за январь-июнь 2014 года в республику поступило более \$773.2 млн. **денежных переводов**, что на 4.7% больше, чем за аналогичный период 2013 года, сообщается в ежемесячном информационном справочнике Центрального банка Армении за июнь 2014 года.
- С 1 августа **тарифы на электроэнергию** для населения выросли на 10%. Соответствующее решение было принято Комиссия по регулированию общественных услуг на заседании 1 июня. Согласно решению регулятора, вступившего в силу с 1 августа, дневной тариф для населения вырос до 41.85 драмов за 1 квт.ч вместо прежних 38 драмов (рост на 10.1%), а в ночное время - до 31.85 драмов вместо 28 драмов (рост на 13.7%).

Рост денежной массы и кредитования в экономике (в %, г/г)



Источник: ЦБА

Индексы цен (в %, г/г)



Источник: ЦБА

Комментарии:

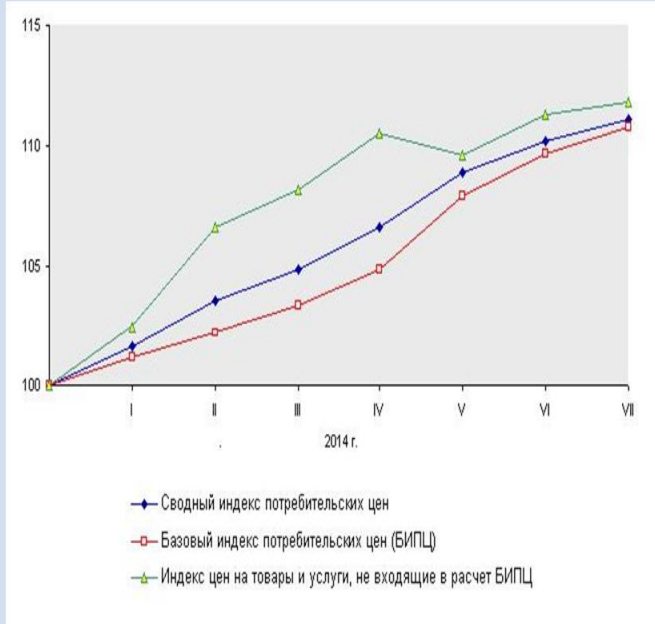
В июле 2014 года цены продолжают сокращаться третий месяц подряд. В годовом же выражении инфляция замедлилась до 0.4%. Как уже отмечалось, низкий уровень инфляции объясняется менее интенсивной экономической активностью и исчезновением эффекта от повышения цен на импортируемый газ летом 2013 года. В контексте низкой инфляции и недостаточной экономической активности, несмотря на повышение тарифов на электроэнергию, ЦБА продолжает ослаблять денежно-кредитную политику. Согласно его ожиданиям в ближайшие месяцы годовая инфляция будет постепенно прогрессировать и стабилизируется с I квартала 2015 года в рамках целевого показателя.

Арман Ахунбаев, Отдел странового анализа АУ

Беларусь

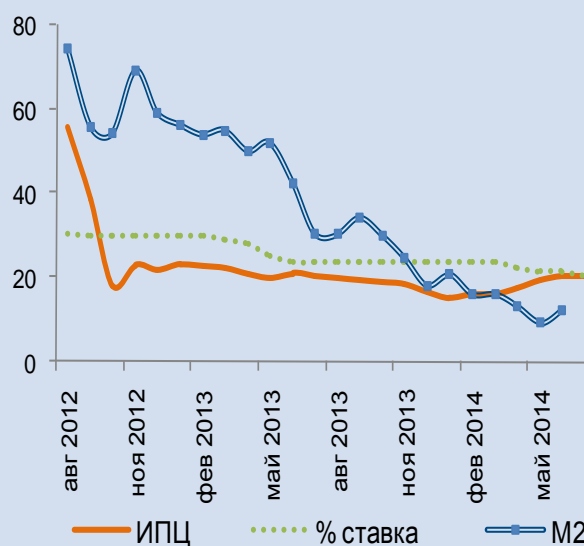
- **Индекс потребительских цен** на товары и услуги по итогам июля 2014 года вырос на 0.9%, рост ИПЦ с начала года составил 11.1%. Базовый индекс потребительских цен, исключая изменения цен на отдельные товары и услуги, подверженные влиянию факторов административного и сезонного характера, в июле 2014 года вырос на 1%, рост с начала года составил 10.8 %.
- **Индекс цен производителей промышленной продукции** в июле 2014 года вырос на 1.6%, с начала года рост составил 7.8%, в том числе на инвестиционные товары – соответственно – на 1% и 6.2%, промежуточные товары – на 1.6% и 6.2%, потребительские товары – на 2% и 11.6%.
- **Индекс цен производителей сельскохозяйственной продукции** в июле 2014 года вырос на 1.9%, с начала года рост составил 14.5%, в том числе в растениеводстве – соответственно на 4.5% и 11.6%, животноводстве – на 1% и 15.6%.
- **Индекс цен в строительстве** в июле 2014 года вырос на 1.4%, с начала года – на 11.9%, в том числе на строительно-монтажные работы – соответственно на 1.8% и 11.7%, машины и оборудование – на 1% и 11.5%, прочие работы и затраты – на 0.9% и 12.9%.
- С 13 августа 2014 года **ставка рефинансирования Национального банка** снижается на 0.5 процентного пункта и устанавливается на уровне 20 процентов годовых. Соответствующее решение принято Правлением Национального банка.

Динамика сводного и базового ИПЦ:
к декабрю 2013 г., в %



Источник: Белстат

Денежно-кредитные индикаторы: годовой рост ИПЦ и денежного агрегата M2, ставка рефинансирования НБРБ, в %, г/г



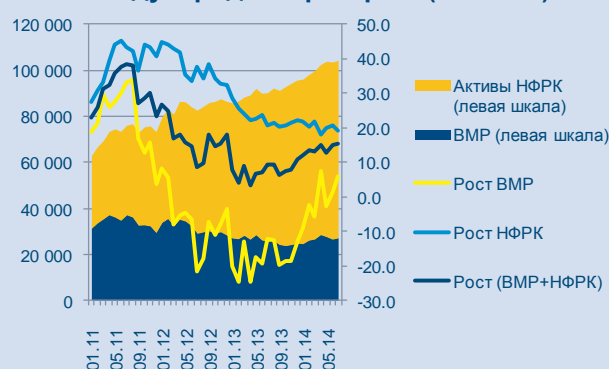
Источник: НБРБ, Белстат

Эльвира Курманалиева, Отдел странового анализа АУ

Казахстан

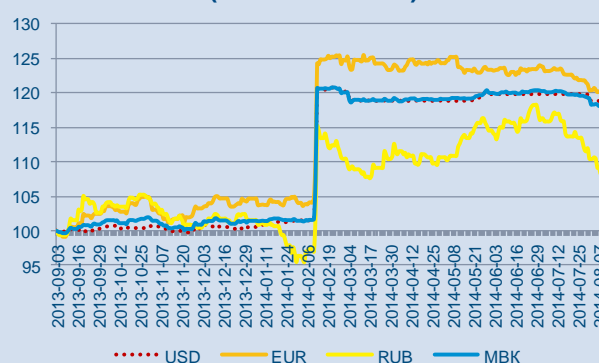
- **Золотовалютные резервы (ЗВР)** составили по итогам июля 2014 года \$103.754 млрд. За прошлый месяц ЗВР выросли на 0.7%, с начала года - на 8.6%, сообщил Нацбанк. Активы Национального фонда составили \$76.757 млрд, увеличившись за месяц на 0.2% (с начала года - на 8.43%). Валовые международные резервы (ВМР) Нацбанка в июле 2014 года выросли на 1.99% и достигли \$26.997 млрд (с начала года рост на 9.23%).
- Казахстан увеличил **экспорт нефти** в январе-июне до 36.8 млн. т на \$29.9 млрд., что на 4.8% больше по количеству и на 3.1% больше по сумме, чем в аналогичном периоде 2013 г.
- Казахстан увеличил в июле **экспорт и транзит нефти в Китай** по трубопроводу Атасу - Алашанькоу на 22% в посуточном выражении по сравнению с июнем - до 1.2 млн тонн с 958 тыс тонн в целом за месяц, сообщает Reuters.
- «За 6 месяцев в Казахстане **добыто 36.7 млн тонн нефти**, а это 98.4% по аналогичному производству прошлого года. Основными крупными компаниями в Казахстане являются ТШО, КПО, АО "Мангистаумунайгаз" и АО "Озенмунайгаз". Их суммарная добыча составляет порядка 60 и более процентов от общей добычи нефти по республике», – сообщил министр Узакбай Карабалин.
- **Цены на экспортируемые товары** в июне 2014 года по сравнению с предыдущим месяцем повысились на 0.3%, **на импортируемые** – понизились на 3.7%, указывается в сообщении агентства РК по статистике.

Международные резервы (в \$ млн.)



Источник: НБ РК

Динамика номинального обменного курса (09/03/2013=100)



Источник: НБ РК

Комментарии:

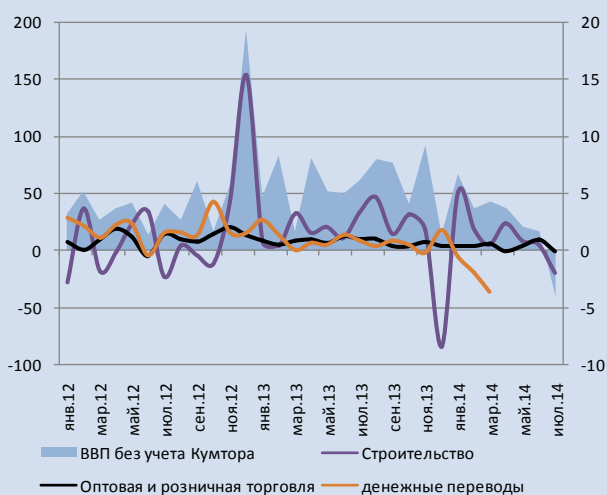
После сложного II квартала 2014г. (сокращение ВМР в мае/июне сопровождалось повышенным давлением на курс тенге и появлением новых девальвационных ожиданий в экономике), состояние платежного баланса улучшилось в июле 2014 года (в том числе благодаря высоким ценам на нефть), что немного успокоило рынки и, в комбинации с ужесточением денежно-кредитной политики НБ РК, способствовало временной стабилизации курса тенге. Несмотря на более позитивные ожидания со стороны НБ РК по отношению к профициту счета текущих операций по итогам 2014г., с учетом более высокой волатильности курса рубля, инфляционного давления на внутренних рынках, ожидаемого сокращения производства и экспорта нефти, возможного возврата темпов роста импорта к позитивным значениям в связи со складывающейся геополитической ситуацией в регионе, а также высокого уровня выплат по валовому внешнему долгу, улучшение платежного баланса является, по всей видимости, временным и носит частично сезонный характер.

Арман Ахунбаев, Отдел странового анализа АУ

Кыргызстан

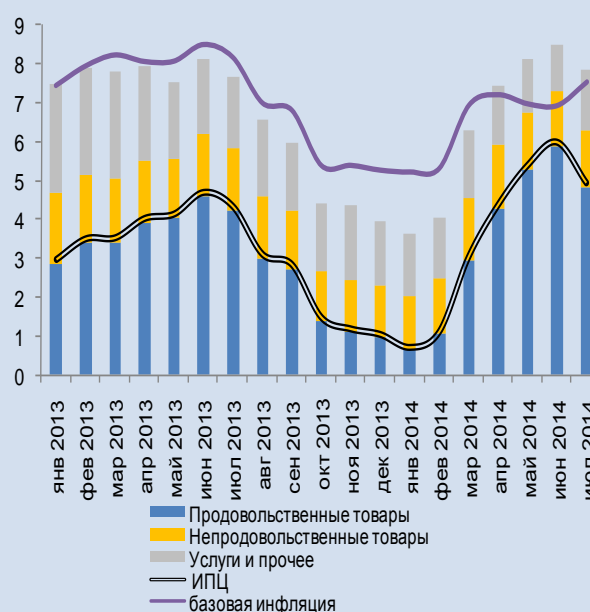
- **Рост ВВП** по итогам семи месяцев текущего года составил 3.3%. Без учета предприятий по разработке золотого месторождения «Кумтор», рост ВВП составил 2.6%.
- По итогам июля 2014 года, **индекс потребительских цен (ИПЦ)** сократился на 0.9%. В том числе, цены на продовольственные товары снизились на 2.7%, услуги – на 0.1%, а непродовольственные товары выросли на 0.7%. За период с начала года ИПЦ вырос на 5%, а в годовом выражении - на 7.8%. Базовая инфляция в годовом выражении составила 7.6%
- Объем **производства промышленной** продукции в январе-июле 2014 года вырос на 8.6% по сравнению с аналогичным периодом 2013-го. Рост без учета предприятий по разработке золотого месторождения «Кумтор» составил 4.4%.
- Объем **производства сельскохозяйственной** продукции в январе-июле 2014 года сократился на 1.7% по сравнению с аналогичным периодом 2013-го.
- Рост объема **оптовой и розничной торговли** в январе-июле 2014 года по сравнению с январем-июлем 2013-го составил 3.6%.
- Рост **инвестиций в основной капитал** в январе-июле 2014 года к аналогичному периоду 2013-го составил 14.6%.

Денежные переводы и показатели реального сектора: ВВП без учета Кумтора, строительство, оптовая и розничная торговля, денежные переводы, рост в %, г/г



Источник: НСК КР, НБ КР, собственные расчеты

Потребительские цены: в %, г/г



Источник: НСК КР

Комментарии:

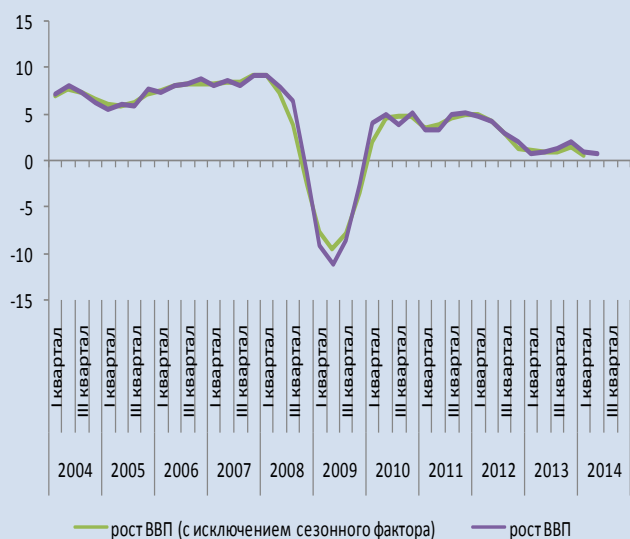
По предварительным данным, рост некоторых показателей реального сектора (ВВП, строительство, торговля, сельское хозяйство) в июле 2014 года в сравнении с июлем прошлого года сложился отрицательным. Если на объемы производства в сельском хозяйстве повлияло засушливое лето, то на объемы торговли и строительства, по всей видимости, оказывают влияние показатели платежного баланса, в частности снижение поступлений в страну инвестиций и денежных переводов.

Эльвира Курманалиева, Отдел странового анализа АУ

Россия

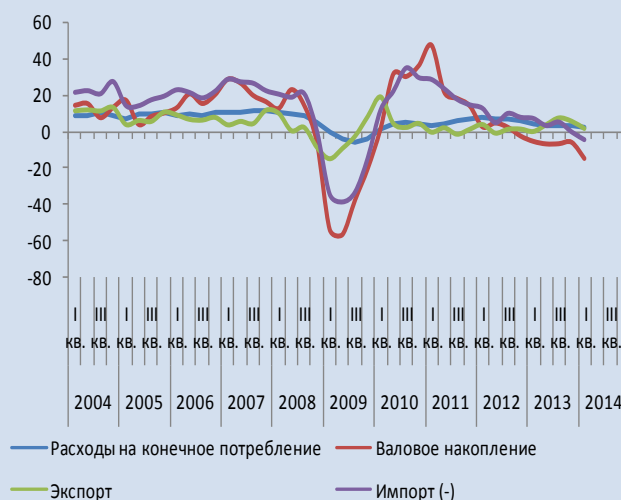
- По предварительной оценке Росстата, **индекс физического объема валового внутреннего продукта (ВВП)** во II квартале 2014 года относительно соответствующего периода 2013-го составил 100.8%.
- «Опубликованная оценка роста ВВП за II квартал 2014 года означает, что с учетом исключения сезонного фактора ВВП во II квартале снизился и Россия находится в стадии **технической рецессии**», заявил зампред ВЭБа, бывший замминистра экономического развития Андрей Клепач.
- **Консенсус-прогноз Bloomberg** (37 банков и компаний) предполагает рост экономики по итогам 2014 года на 0.5%. Такой же и официальный прогноз Минэкономразвития РФ. По оценке Moody's, в России, где из-за структурных проблем экономический рост замедлился еще до введения санкций западными странами, спад в экономике в 2014 году может составить 0.5-1.5%, а прогноз на 2015-й составляет от -0.5% до +0.5%.
- За период с 29 июля по 4 августа 2014 года **индекс потребительских цен (ИПЦ)**, по оценке Росстата, составил 100%, с начала августа - 100%, с начала года – 105.4%.
- 6 августа президент России Владимир Путин подписал указ о **запрете импорта продуктов питания и сельхозпродукции** из стран, которые ввели санкции против России или ее граждан. Эмбарго распространяется на говядину, свинину, овощи и фрукты, мясо птицы, сыры, молоко и молочные продукты из Евросоюза, США, Австралии, Канады и Норвегии.

Рост ВВП: в %, г/г



Источник: Росстат

Рост компонентов ВВП по использованию: в %, г/г



Источник: Росстат

Эльвира Курманалиева, Отдел странового анализа АУ

Таджикистан

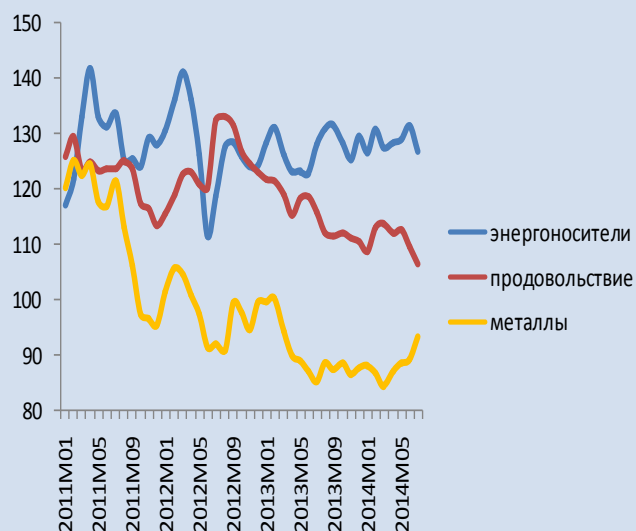
- По итогам июля 2014 года **индекс потребительских цен (ИПЦ)** вырос на 0.2%. В том числе, цены на продовольственные товары снизились на 0.4%, непродовольственные товары выросли на 0.5%, услуги – на 2.5%. За период с начала года ИПЦ вырос на 4.7%, а в годовом выражении рост ИПЦ составил 6.9%.
- **Всемирный банк** поддержал повышение тарифов на электричество для населения Таджикистана: «повышение тарифов на электричество необходимо для дальнейшего планирования устойчивых, в финансовом отношении решений, энергетических проблем в республике».

Потребительские цены: в %, м/м



Источник: НБ РТ

Индексы цен на международных товарных рынках: 2010=100



Источник: Всемирный банк

Комментарии:

Основной вклад в рост потребительских цен в июле внес сектор услуг. С 1 июля текущего года тарифы на электроэнергию в республике были повышены на 15 процентов, что является одним из компонентов потребительской корзины. На дефляцию цен на продукты питания повлиял как сезонный фактор, так и снижение цен на продовольствие в мире (цены на продукты питания в мире, после кратковременного повышения в начале текущего года, продолжили снижение в июне-июле).

Эльвира Курманалиева, Отдел странового анализа АУ

Новости региона

Азербайджан

Стратегические валютные резервы Азербайджана достигли \$54,4 млрд

Комментарии: - *Рейтер*- Стратегические валютные резервы Азербайджана в первой половине 2014 года выросли до \$54,4 миллиарда с \$50,2 миллиарда за тот же период 2013 года, сообщил Центробанк Азербайджана (ЦБА). "По итогам первого полугодия 2014 года резервы страны выросли на 8,3 процента, достигнув \$54,4 миллиарда", - сообщил представитель банка. За этот же период резервы ЦБА выросли на 19,2 процента, составив \$15,163 миллиарда. Стратегические валютные резервы страны формируются из резервов ЦБА, активов Государственного нефтяного фонда и казначейских средств министерства финансов.

Производство продукции в агросекторе выросло на 5,8%

Комментарии: - *AZER PRESS*- За январь-июнь 2014 года объем производства продукции в секторе сельского хозяйства вырос на 5,8%. Как сообщили в Госкомстате, за шесть месяцев было произведено продукции на 2 млрд. 270,8 млн. AZN (в фактических ценах), в том числе в сфере животноводства рост составил 3%, растениеводства на 10,1%. За 2013 год объем производства продукции в секторе сельского хозяйства вырос на 4,9%, было произведено продукции на 5 млрд. 244,6 млн. AZN. По итогам 2012 года объем производства продукции в секторе сельского хозяйства вырос на 5,8%, было произведено продукции на 4 млрд. 763,7 млн. AZN. По итогам 2011 года объем производства продукции в секторе сельского хозяйства вырос на 16,6%, было произведено продукции на 4 млрд. 526,42 млн. AZN. По итогам 2010 года было произведено сельхоз продукции на 3,87 млрд. AZN, что на 1,9% превышает показатель 2009 года.

Валютные резервы Азербайджана покрывают трёхлетний импорт товаров и услуг

Комментарии: - *Fineko/abc.az*- Центральный банк Азербайджана в отчёте о денежной политике за первую половину 2014 года привёл позитивную динамику валютных резервов страны. Согласно отчёту, за первую половину 2014 года стратегические валютные резервы Азербайджана выросли на \$4,2 млрд. (+8,3%), достигнув \$54,4 млрд. При этом валютные резервы самого ЦБА выросли на 7% – до \$15,2 млрд «Стратегические валютные резервы покрывают импорт страной товаров и услуг в течение трёх лет», – сказано в сообщении. При этом стерилизация излишней валютной массы со стороны ЦБА в первом

Цены на товары производителей промпродукции в Азербайджане в июле подешевели на 4%

полугодии оценивалась в \$967,4 млн. против \$1209,3 млн. за весь 2013 год.

Комментарии: - *AZER PRESS*- Цены производителей промышленной продукции в Азербайджане в июле 2014 года по сравнению с июнем повысились на 3,9%, отмечается в информации на сайте Госкомстата. В добывающей сфере цены производителей промпродукции в июле подешевели на 4,4%, в том числе на производство нефти и природного газа - на 4,5%. В перерабатывающей промышленности цены производителей промпродукции в июле подешевели на 0,1%.

Молдова

Деньги съедают дефляция и... воровство

Комментарии: - *Панорама, Кишинев*– Нацбанк прогнозирует дальнейшее усиление дефляционных тенденций в связи с трендом снижения международных цен на топливо и продовольствие, а также ужесточением условий трудовой миграции в Россию и введением новых торговых ограничений к РМ. Таким образом, показатель инфляции выйдет из прогнозируемого НБМ коридора в 5% (+/-1-5%), достигнув 3,5%. Об этом заявил в четверг на пресс-конференции президент Нацбанка Дорин Дрэгуцану. По его словам, новый прогноз НБМ предусматривает в текущем году снижение инфляции до 4,7%. При этом он напомнил, что регулятор уже дважды снижал прогноз инфляции на 2015 и 2016 годы.

- Это будет зависеть от скорости восстановления экономической деятельности с партнерами, особенно с Россией, - уточнил глава НБМ.

Молдова пострадает от замедления российской экономики

Комментарии: - *Панорама, Кишинев* – Причем больше других стран Европы. Об этом говорит исследование «Российские связи Европы», подготовленное МВФ. В документе отмечается, что для большинства стран Европы Россия не является главным рынком экспорта, поэтому замедление темпов роста экономики в РФ, возможно, не причинит этим государствам слишком большого вреда. Однако во многих странах, непосредственно граничащих с Россией, таких как Беларусь, Украина, Молдова и страны Балтии, у которых экспорт в Россию превышает 5% национального ВВП, эффект может быть значительным, предупреждают эксперты. Другим немаловажным фактором является 100%-ная зависимость Молдовы от российского газа. Авторы исследования указывают на то, что РМ может пострадать также из-за сокращения прямых иностранных инвестиций

из России в такие отрасли, как банковский сектор, энергетика, металлургия. Наша страна уязвима и по другим позициям в отношениях с Россией, в частности из-за сокращения денежных переводов в пользу физических лиц - граждан РМ.

Туркменистан

ВВП Туркменистана с начала года значительно вырос

Комментарии: - *Trend*– В январе-июле 2014 года темпы роста внутреннего валового продукта (ВВП) в Туркменистане выросли на 110,3 процента, говорится в сообщении правительства Туркменистана, распространенном в понедельник. "Согласно макроэкономическим показателям отчетного периода отмечается динамичный рост ВВП. По сравнению с тем же периодом 2013 года этот индикатор составил 110,3 процента. Практически во всех отраслях национальной экономики достигнуты высокие производственные результаты. Темп роста произведенной продукции достиг 113,5 процента", - сказано в информации. По сравнению с соответствующим периодом прошлого года темп роста розничного товарооборота за семь месяцев текущего года увеличился на 18 процентов. Отмечается также рост внешнеторгового оборота. Этот показатель в соответствии с аналогичным периодом 2013 года обеспечен на уровне 108,8 процента. Сообщается также, что высокими темпами ведется строительство крупных объектов промышленного и социально-культурного назначения. Так, за отчетный период темпы роста объема освоенных инвестиций за счет всех источников финансирования по сравнению с соответствующим периодом 2013 года составили 108,2 процента. Соотношение данного макроэкономического показателя к ВВП равно 45,5 процента. Туркменистан занимает одну из ключевых позиций в регионе по поставкам природного газа - импортерами являются Россия, Китай, Иран. Динамика роста ВВП Туркменистана в целом подтверждает ожидания международных финансовых институтов. Международный валютный фонд (МВФ) в своих прогнозах указывал, что экономический рост Туркменистана достигнет в текущем году 10,7 процента. ООН прогнозирует рост ВВП Туркменистана в 2014 году на уровне 9,5 процента. В 2013 году, согласно официальной статистике страны, рост ВВП составил 10,2 процента.

Доходная часть госбюджета Туркменистана исполнена на 117,7 процента

Комментарии: - *Trend*– По итогам января-июля 2014 года исполнение доходной части государственного бюджета Туркменистана составило 117,7 процента, сообщает в понедельник министерство финансов страны. "Как отмечалось, за рассматриваемый период доходная часть госбюджета составила 117,7 процента, расходная - 97,1 процента", - сказано в информации. Итоги за семь месяцев были подведены на

последнем заседании Кабинета министров. Согласно информации, президент Гурбангулы Бердымухамедов с удовлетворением отметил, что в целом основные макроэкономические показатели по итогам семи месяцев наглядно демонстрируют поступательный характер развития национальной экономики. В утвержденном Меджлисом (парламентом) госбюджете Туркменистана на 2014 год доходы составляют 94129,1 миллиона манатов, расходная часть - 97829,1 миллиона манатов. В последние годы официальный курс маната к одному доллару сохраняется на уровне - 2,85 туркменских маната. Доходная часть в Туркменистане формируется за счет таких отраслей, как нефтегазовая, химическая, электроэнергетика, строительство. В бюджете предусмотрено и поступательное развитие агропрома, транспорта, связи, текстиля и пищевой промышленности. Ожидается, что доходы будут расти и за счет дальнейшего развития и поддержки деятельности предприятий негосударственной формы собственности. Туркменистан занимает одну из ключевых позиций в регионе по поставкам природного газа - импортерами являются Россия, Китай, Иран.

Узбекистан

Рост ВВП Узбекистана в 2014 году превысит 8% - ООН

Комментарии: - *Trend*– Рост валового внутреннего продукта (ВВП) Узбекистана в 2014 году составит 8,1 процента. Об этом говорится в докладе "Обзор экономического и социального положения в Азиатско-Тихоокеанском регионе, 2014 год", подготовленном Экономической и социальной комиссией ООН для Азии и Тихого океана (ЭСКАТО). Согласно данным доклада, в 2013 году ВВП Узбекистана вырос на восемь процентов из-за низкого спроса и цен на золото, что отразилось на экспорте страны. По прогнозам экспертов комиссии, уровень инфляции в Узбекистане снизится с 12,1 процента в 2013 году до 11 процентов в 2014 году. По данным официальной статистики Узбекистана, ВВП страны вырос в 2013 году на восемь процентов по сравнению с 2012 годом, инфляция составила 6,8 процента. В 2014 году правительство планирует обеспечить рост ВВП на 8,1 процента, промышленности - на 8,3 процента, сельхозпроизводства - на шесть процентов, увеличение объема капитальных вложений - на 9,5 процента. Инфляцию планируется удержать в пределах шести-семи процентов.

Украина

Нацбанк Украины добавит банкам ликвидности

Комментарии: - *Рейтер*– Национальный банк Украины повысит ликвидность банковской системы на сумму около 7 миллиардов гривен (\$547 миллионов), отменив требование о зачислении на отдельный счет в НБУ части обязательных резервов, к которым банки не имели доступа, сообщила пресс-служба регулятора. Решение центрального банка вступит в силу с 19 августа. "Принятие этого решения добавит банкам существенной гибкости в управлении собственной ликвидностью - в их оперативном управлении окажутся дополнительные средства объемом около 7 миллиардов гривен", - говорится в сообщении НБУ. В целях управления ликвидностью банковской системы, центральный банк десятилетие назад потребовал от банков зачислять часть обязательных резервов на отдельный счет, к которому банки не имеют доступа. В зависимости от макроэкономической ситуации центральный банк увеличивал или снижал долю средств, заблокированных на отдельном счете. С февраля этого года банки не имели доступа к 20 процентам объема своих обязательных резервов, а 80 процентов находились на корсчетах и могли быть использованы в ежедневных расчетах. До февраля часть заблокированных на отдельном счете средств составляла 40 процентов. Экономическая рецессия, девальвация курса гривны к доллару примерно на треть, продолжающиеся почти четыре месяца бои правительственных сил с пророссийскими сепаратистами на востоке страны негативно влияют на деятельность украинской банковской системы. Более десяти банков в первом полугодии утратили платежеспособность и были переведены под управление внешних администраций. Пресс-служба НБУ сообщила во вторник, что регулятор также отменил ранее установленную преференцию в виде нулевой ставки для формирования обязательных резервов по средствам, привлеченным банками в российских рублях. "Сейчас потребность в таком стимулировании не является актуальной, формирование резервов по средствам, привлеченным в российских рублях будет осуществляться с использованием нормативов, которые применяются к средствам в любой другой иностранной валюте", - говорится в сообщении НБУ. Банки обязаны отчислять в обязательные резервы 10 процентов средств в иностранной валюте, находящихся на текущих счетах или счетах до востребования юридических лиц, а также 15 процентов, если это относится к счетам физических лиц. Для срочных счетов, как юридических или физических лиц, норматив резервирования составляет 10 процентов на депозиты до года и 7 процентов свыше этого срока. По средствам, привлеченным от банков-нерезидентов и международных организаций норматив резервирования составляет

5,0 процентов. Для гривневых пассивов применяется нулевая ставка резервирования.

**Украина и Россия
проведут переговоры в
Москве относительно
ЗВТ**

Комментарии: - *Ukrinform*– Украинская делегация во главе с первым заместителем министра экономического развития и торговли Украины Анатолием Максютой 13 августа в Москве проведет переговоры с российскими партнерами по вопросам торгово-экономического сотрудничества в условиях действия соглашения о ЗВТ между Украиной и Евросоюзом. Об этом в понедельник Укринформу сообщил источник, приближенный к переговорному процессу. «В ходе переговоров с российской стороной планируется обсудить двухстороннее торгово-экономическое сотрудничество, в частности вопросы взаимодействия в условиях соглашения о зоне свободной торговли между Украиной и Евросоюзом», - сказал источник. По словам собеседника агентства, это первый визит украинской делегации на таком уровне в Москву после подписания Украиной экономической части Соглашения об ассоциации с ЕС.

**Отрицательный
экономический эффект
событий на востоке
Украины проявится в 3-
4-м кварталах –
эксперты**

Комментарии: - *УНИАН*– Отрицательный экономический эффект, обусловленный событиями на востоке Украины, будет наиболее ощутимым в 3-4-м кварталах 2014 года, считают эксперты Международного центра перспективных исследований (МЦПИ). «Основным негативным фактором, который будет влиять на динамику макроэкономических показателей и реального сектора экономики, продолжает оставаться война на востоке страны, углубление торговой войны с Россией и проблемы промышленности, связанные с обеспечением газом», говорится в еженедельном аналитическом вестнике МЦПИ «Inside Ukraine», переданном УНИАН. По оценкам экспертов МЦПИ, Донецкая и Луганская области обеспечивали около 16% общего производства продукции в Украине. «Военные действия на Донбассе лишают возможности для нормальной работы предприятий, что косвенно влияет на промышленное производство в соседних областях, в первую очередь Харьковской и Днепропетровской. Отрицательный экономический эффект, обусловленный проблемами с работой бизнеса на востоке, будет наиболее ощутимым в 3-4-м кварталах», - отмечается в отчете. Эксперты прогнозируют, что в конце года сельское хозяйство и пищевая промышленность традиционно несколько замедлят падение ВВП, а также могут показать положительные показатели экспортные отрасли, которые не поставляют продукцию в Россию. Как сообщал УНИАН, падение ВВП Украины во втором квартале 2014 года по сравнению со вторым кварталом 2013 года ускорилось до 4,7%, по сравнению с предыдущим кварталом - до 2,3%. Спад ВВП Украины в первом полугодии 2014 года по сравнению с соответствующим

периодом 2013 года составил 3%. 31 июля Верховная Рада Украины приняла изменения в Закон Украины «О Государственном бюджете Украины на 2014 год», в основе которого заложен прогноз падения ВВП в 2014 году на 6-6,5% при инфляции около 19%. Международный валютный фонд прогнозирует падение ВВП Украины в 2014 году на 6,5%, Всемирный банк - на 5%, Европейский банк реконструкции и развития - на 7%.

Отдел странового анализа АУ

Государства-участники ЕАБР	Армения	Беларусь	Казахстан	Кыргызстан	Россия	Таджикистан		
Показатель	1 квартал 2014 г							
Рост ВВП (% , 1 квартал 2014г к 1 кварталу 2013г)	3,1	0,5	3,8	5,6	0,9	7,0		
Рост промышленного производства (% , 1 квартал 2014г к 1 кварталу 2013г)	-2,8	-3,4	-0,3	9,0	1,1	3,6		
Рост продукции сельского хозяйства (% , 1 квартал 2014г к 1 кварталу 2013г)	5,2	-4,7	3,6	1,2	1,1	13,6		
Рост объема грузоперевозок (без трубопроводов) (% , 1 квартал 2014г к 1 кварталу 2013г)	0,3	-3,7	3,5	2,0	1,7	1,8		
Инвестиции в основной капитал (% , 1 квартал 2014г к 1 кварталу 2013г)	0,7	**	-1,3	1,9	33,3	-4,8	38,1	
Экспорт (млрд \$, 1 квартал 2014г)	0,3	10,6	22,6	0,4	122,9	0,2		
Импорт (млрд \$, 1 квартал 2014 г)	1,0	9,9	8,5	1,2	71,6	0,9		
Сальдо текущего счета (в % к ВВП, 1 квартал 2014)	-9,1	***	-10,9	0,3	-10,0	*	-2,7	***
Обменный курс, национальная валюта к доллару США (средний за 1 квартал 2014)	411,0	9930,0	170,2	52,8	35,0	4,8		
Инфляция, ИПЦ (% , март 2014г к марту 2013г)	3,8	16,0	6,2	6,3	7,3	6,1		
Рост денежной массы, М2 (% , апрель 2014г к апрелю 2013г)	10,9	13,7	3,2	1,9	8,5	16,3		
Золотовалютные резервы (в месяцах импорта товаров , апрель 2014г)	3,3	1,5	7,0	4,2	17,3	1,6	***	
Профицит / дефицит государственного бюджета (в % к ВВП 1 квартал 2014) ¹	1,4	0,7	5,5	2,9	*	3,3	6,2	
Рост кредитования экономики банками (% , апрель 2014г к апрелю 2013г) ²	12,7	27,3	7,0	40,0	17,7	38,7		
Показатель качества активов банковской системы, неработающие кредиты / кредиты (% , апрель 2014г) ⁴	6,1	4,4	32,9	5,5	***	6,4	24,9	
Показатель адекватности капитала банковской системы, капитал / активы (% , апрель 2014г)	16,4	15,5	***	12,0	20,5	13,2	20,8	

Источники: национальные ведомства

Примечания:

¹ В Беларуси, Казахстане, России указан профицит/дефицит консолидированного бюджета в % к ВВП

² В Беларуси и России указан объем кредитов банковского сектора; в Таджикистане указан объем кредитов кредитных организаций

³ В Беларуси и России указан объем депозитов в банковском секторе

⁴ В Казахстане указаны займы с просроченной задолженностью свыше 90 дней

* - оценка национальных ведомств

** - показатель за сентябрь или январь-сентябрь 2013

** - показатель за январь-март 2014

*** - показатель на конец 2013 г