

МАКРОЭКОНОМИЧЕСКИЙ ДАЙДЖЕСТ

Новости глобальной экономики

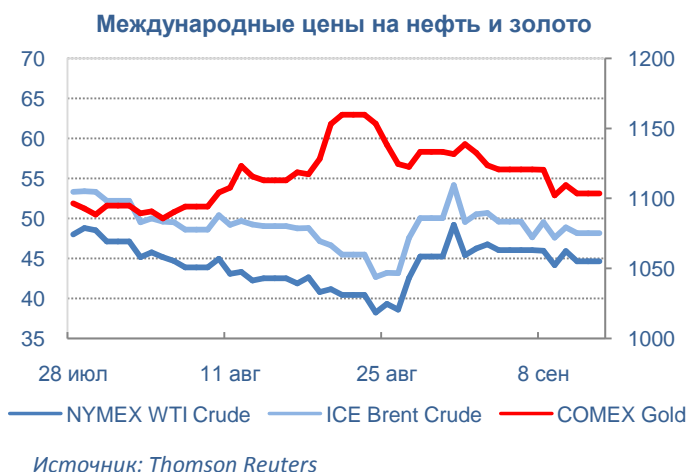
США: предварительная оценка **индекса настроений потребителей** по версии Мичиганского университета за сентябрь, опубликованная в пятницу, указала на неожиданно сильное снижение этого показателя по сравнению с августом. Ранее на прошлой неделе внимание участников рынков и экспертов привлекли данные JOLTS (опроса Департамента труда), продемонстрировавшие значительный рост **числа вакансий** по итогам июля.

Европа: согласно предварительной оценке, во II квартале **ВВП еврозоны** вырос на 0.4% по сравнению с I кварталом (с учетом сезонности) и на 1.5% по сравнению со II кварталом 2014г. Оба показателя превзошли прогнозы большинства экспертов. Рост **промышленного производства в Германии** ускорился по итогам июля, хотя и в меньшей, чем ожидалось степени, а ускорение роста немецкого **экспорта** превзошло ожидания.

Азия: рост **продаж в розничной торговле** за август в **Китае** превысил большинство прогнозов. Кроме того, снижение **экспорта** по итогам прошлого месяца оказалось меньшим, чем ожидало большинство экспертов. Между тем, ниже прогнозов оказался рост **промышленного производства и инвестиций в основной капитал**, а также объем выданных за месяц **новых займов**.

В **Японии**, согласно окончательным данным, снижение **ВВП** во II квартале было меньшим, чем указывали предварительные оценки.

Товарные рынки: **нефть** несколько снизилась в цене за период с 5 по 11 сентября. Этому способствовала информация о более значительном, чем ожидалось, росте накопленных запасов этого сырья в США. Снижение Goldman Sachs прогноза по ценам на нефть также произвело угнетающее впечатление на рынок. Между тем, добыча нефти и число действующих буровых установок в США продолжили падение по итогам первой недели сентября. **Золото** подешевело за неделю - на фоне некоторого уменьшения нервозности по поводу замедления экономического роста в Китае цены на этот металл вернулись к уровням конца июля.



Цены на нефть по итогам торгов 11 сентября 2015 года: официальные цены нефтяных фьючерсов

ближайшего месяца поставки составили в Лондоне на InterContinental Exchange Futures Europe – \$48.14 (-2.96% по сравнению с 4 сентября) за баррель; в Нью-Йорке на New York Mercantile Exchange – Light Sweet Crude Oil – \$44.63 (-3.08% по сравнению с 4 сентября) за баррель.

Цены на золото по итогам торгов 11 сентября 2015 года: официальная цена фьючерсов на золото ближайшего месяца поставки в Нью-Йорке на COMEX составила \$1103.5 за унцию (-1.53% по сравнению с 4 сентября).

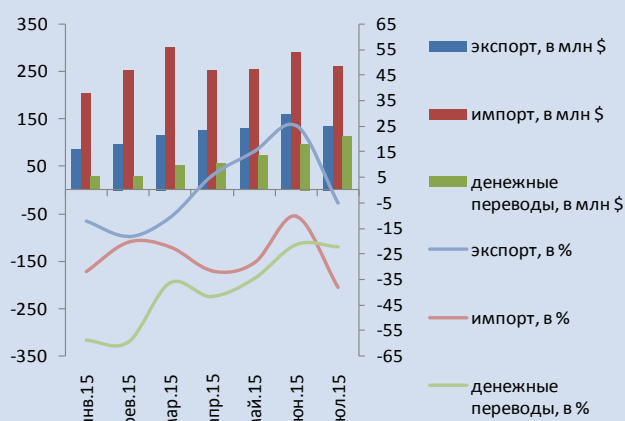
Константин Фёдоров, Отдел странового анализа АУ

НОВОСТИ В ГОСУДАРСТВАХ-УЧАСТНИКАХ ЕАБР

Армения

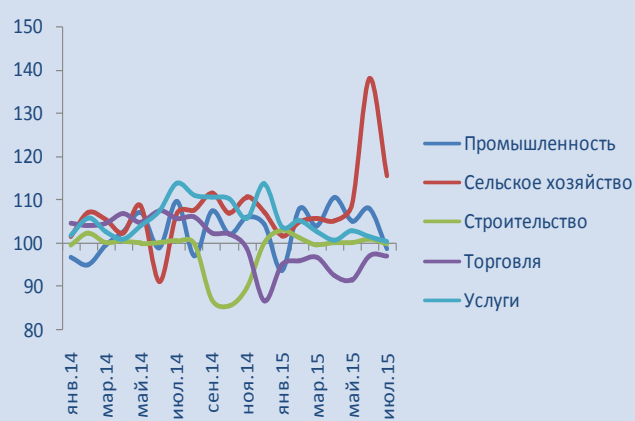
- По уточненным данным Нацстатслужбы РА, **экспортные** поступления в январе-июле 2015г. составили \$847 млн., что на 0.1% больше чем в январе-июле 2014г. **Импорт** в январе-июле 2015г. составил \$1810.3 млн., что на 26.7% меньше по сравнению с январем-июлем 2014г. Отрицательное сальдо **торгового баланса** по итогам семи месяцев 2015 года составило \$963.3 млн., сократившись по сравнению с показателем аналогичного периода 2014 года на 40.7%. **Внешнеторговый оборот** страны составил \$2.657 млрд., сократившись за год на 19.9%.
- В январе-июле 2015 г валовая продукция **сельского хозяйства** выросла на 14.8% по сравнению с показателем аналогичного периода 2014г.
- Объем чистого притока **денежных переводов**, получаемых физическими лицами за период январь-июль 2015г. составил \$447.1 млн в номинальном выражении, что на 35.7% меньше чем в январе-июле 2014г.

Темпы роста внешней торговли и денежных переводов (рост в годовом выражении, в %)



Источник: НСС РА, ЦБ РА

Индексы активности отраслей экономики (рост в годовом выражении, в %)



Источник: НСС РА

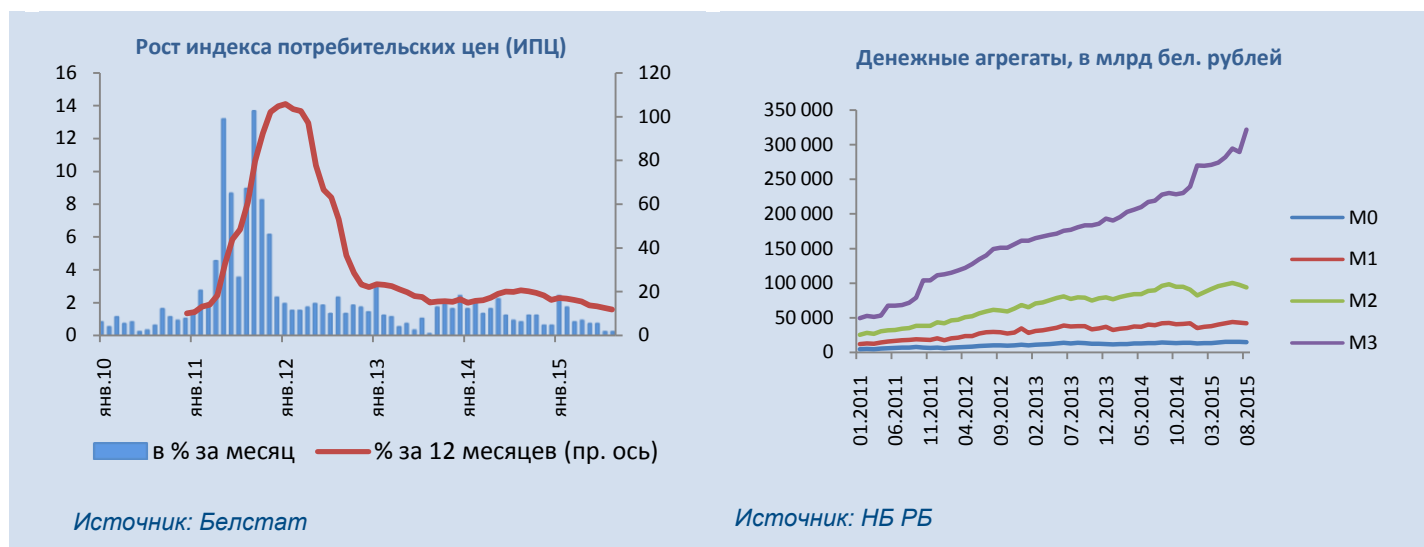
Комментарии:

Согласно уточненным данным статистического ведомства, сальдо торгового баланса улучшилось в течение семи месяцев 2015 года: дефицит внешней торговли сократился 40.7%. Сокращение внутреннего спроса и ослабление валютного курса повлияли на сокращение спроса на импортные товары. Темпы изменения объемов экспорта сохранились в позитивной зоне, в силу наращивания добычи и экспорта меди, несмотря на продолжающееся снижение мировых цен на этот товар. Темпы сокращения денежных переводов, к июлю сократились до 22% (в годовом выражении) по сравнению с 59% в январе 2015г. Таким образом, оценочное сальдо счета текущих операций улучшается, хотя и остается в отрицательной зоне.

Эльвира Курманалиева, Отдел странового анализа АУ

Беларусь

- По итогам августа **индекс потребительских цен (ИПЦ)** вырос на 0.2% по сравнению с июлем и на 11.8% по сравнению с августом 2014г. Базовый индекс потребительских цен (с исключением цен на отдельные товары и услуги, регулируемые государством, а также на товары сезонного характера) вырос по сравнению с июлем на 0.8%.
- Согласно данным Национального Банка (НБ РБ), по итогам августа, годовой рост **денежных агрегатов M0, M1, M2 и M3** составил 2.0%, -0.5%, -2.6% и 41.1% (13.6%, 8.7%, 8.6% и 31.9% в июле). Также по итогам августа, годовой рост **требований банков к другим секторам экономики** составил 31.2%, **требований к другим нефинансовым организациям** 40.2%, к **физическим лицам** 13.3% (22.2%, 29.9% и 12.6% в июне).
- Также согласно НБ РБ, на конец I квартала 2015г. **коэффициент достаточности нормативного капитала** был равен 17.2%, а **основного капитала** 12.1% (17.4% и 11.5% на конец 2014г. соответственно). **Доля проблемных активов** составила 5.1% (4.4% на конец прошлого года).



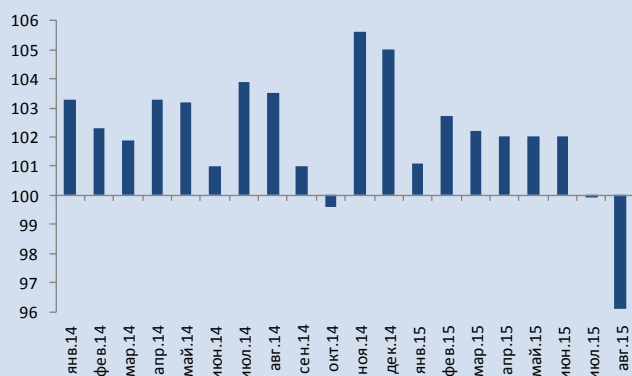
Комментарии: показатель годового роста индекса потребительских цен снизился до 11.8% в августе с 12.3% в июле. Таким образом, инфляция в стране находится на уровнях, не наблюдавшихся с февраля 2011г., и может опуститься еще ниже в ближайшие месяцы. Несмотря на то, что медленный рост цен в июле и августе был частично связан с действием сезонных факторов, де-факто ужесточение денежной политики на фоне усилий по поддержке стабильности белорусского рубля в июле-августе, отражением которого стало сжатие денежных агрегатов (кроме включающего валютную компоненту M3), скорее всего, является ключевым фактором в текущем снижении инфляции. Между тем, рост потребительских цен в Беларуси должен несколько ускориться в течение осени под влиянием эффектов девальвации национальной валюты, которая состоялась во второй половине прошлого месяца, а также монетарных факторов, если ослабление контроля над курсом позволит остановить денежное сжатие. Такое развитие событий можно считать желательным с точки зрения интересов экономической стабильности в стране.

Константин Фёдоров, Отдел странового анализа АУ

Казахстан

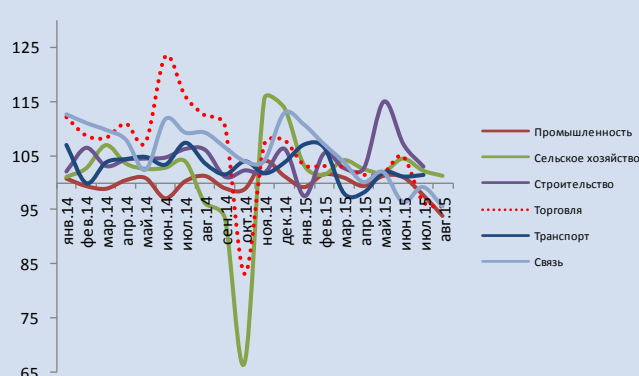
- **Краткосрочный экономический индикатор** за январь-август 2015г. составил 101.0% к соответствующему периоду 2014г.
- **Индекс физического объема промышленного производства** за январь-август 2015г. составил 99.4% к соответствующему периоду 2014г.
- **Объем валового выпуска продукции (услуг) сельского хозяйства** за январь-август 2015г. составил 102.7% к соответствующему периоду 2014г.
- **Индекс физического объема по транспортной отрасли** за январь-август 2015г. составил 106.0% к соответствующему периоду 2014г.
- **Индекс физического объема торговли** за январь-август 2015г. составил 101.2% к соответствующему периоду 2014г.
- **Индекс физического объема по отрасли связи** за январь-август 2015г. составил 101.9% к соответствующему периоду 2014г.
- В июле 2015г. **среднедушевые номинальные денежные доходы населения** составили 63664 тенге, что на 0.9% ниже, чем в июле 2014г. **Среднемесячная номинальная заработная плата** одного работника по оценке в августе 2015г. составила 124988 тенге.
- **Объем инвестиций в основной капитал** в январе-августе 2015г. составил 3970,2 млрд. тенге, что на 4.1% больше, чем за январь-августе 2014г.
- **Оборот оптовой торговли** за январь-август 2015г. составил 9776.9 млрд тенге или 100.4% к уровню соответствующего периода предыдущего года.

Динамика индикатора экономической активности (в %, г/г)



Источник: Комитет по статистике

Динамика основных отраслей экономики (в %, г/г)



Источник: Комитет по статистике

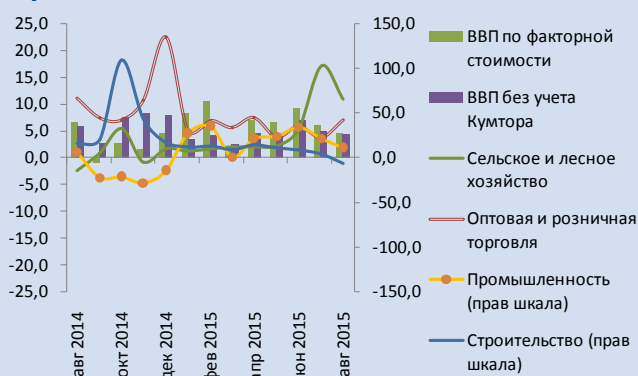
Комментарии: в августе 2015г. показатель экономической активности в годовом исчислении перешел в отрицательную зону. Формирование негативного тренда в этом месяце связано с сокращением объема производства в промышленности, торговле и связи. В сельскохозяйственном секторе, также, отмечается замедление экономической активности. Меры Правительства и Национального банка Казахстана по выравниванию баланса внутренних и внешних цен возможно «притормозят» темпы замедления экономического роста.

Айгуль Бердигулова, Отдел странового анализа АУ

Кыргызстан

- **Рост ВВП** в январе-августе 2015г. по отношению январю-августу 2014г. составил 6.8%. Без учета предприятий по разработке золотого месторождения «Кумтор», рост ВВП составил 4.5%.
- В августе 2015г. по отношению к июлю 2015г. **потребительские цены** выросли на 0.3%: в том числе, цены на непродовольственные товары и услуги выросли на 1% и 0.6%, соответственно, а цены на продовольствие снизились на 0.4%. Инфляция в годовом выражении составила 5.7%. Базовая инфляция в годовом выражении составила 6.4%.
- Объем **производства промышленной** продукции в январе-августе 2015г. вырос на 21.7%. Аналогичный показатель без учета предприятий по разработке золотого месторождения «Кумтор» вырос на 5.8%.
- Объем **производства сельскохозяйственной** продукции в январе-августе 2015г. по отношению к январю-августу 2014г. вырос на 5.3%.
- Рост объема **оптовой и розничной торговли** в январе-августе 2015г. в годовом выражении составил 5.7%.
- Объем валовой продукции в **строительстве** в январе-августе 2015г. по отношению к аналогичному периоду 2014г. увеличился на 8.2%.

Рост ВВП и производства в некоторых отраслях экономики: в %, г/г



Источник: НСК КР

Инфляция: в %, м/м



Источник: НСК КР

Комментарии: в августе, по мере замедления темпов производства золота, стали проявляться признаки слабости экономики. Рост ВВП с учетом деятельности месторождения «Кумтор» и без него составил одинаковую величину – +5%, г/г (по сравнению с +6% и +5% в июле и +9% и +7% в июне 2015г). В строительном секторе наблюдался спад (-5.8%, г/г). Основную поддержку экономике в течение летних месяцев оказывает аграрный сектор (+17.1%, г/г – в июле и +10.9% - в августе 2015г). На потребительскую инфляцию в августе оказали влияние рост цен на непродовольственные товары на фоне возросших колебаний на валютном рынке и увеличение тарифов на электроэнергию. В оставшейся части года, увеличение расходов госбюджета, ослабление валютного курса и снижение темпов производства золота окажут давление на рост цен и замедление темпов роста экономики.

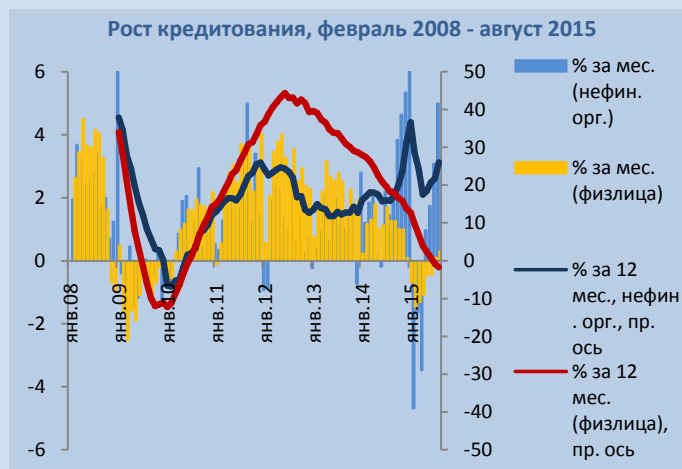
Эльвира Курманалиева, Отдел странового анализа АУ

Россия

- Банк России (ЦБ РФ) принял решение сохранить **ключевую процентную ставку** на уровне 11% по итогам заседания совета директоров 11 сентября. В коммюнике по итогам заседания ЦБ РФ отмечает ускорение инфляции в связи с девальвацией рубля в июле-августе, ожидает снижения годового роста индекса потребительских цен (ИПЦ) до 7% в сентябре 2016г. и 4% в 2017г.
- **Индекс потребительских цен** увеличился на 0.2% по итогам периода с 1 по 7 сентября.
- Согласно данным Банка России, за август **совокупный объем кредитов экономике** увеличился на 3.7%. Кредиты **нефинансовым организациям** в августе выросли на 5.0%, а кредиты **физическим лицам** на 0.3%.
- По данным Росстата, по итогам II квартала **реальный ВВП** снизился по сравнению с тем же периодом 2014г. на 4.6%. Снижение составило 0.1% в **добывающей промышленности**, 4.8% в **обрабатывающей промышленности**, 0.5% в **производстве и распределении энергии, газа и воды**, 6.9% в **строительстве**, на 5.7% в **секторе операций с недвижимостью**, на 9.9% в торговле. Рост на 2.1% имел место в **сельском хозяйстве** и на 1.2% в секторе **госуправления**. Снижение **ВВП** по итогам I полугодия составило 3.5%.



Источник: Росстат, Банк России



Источник: Банк России, собственные вычисления

Комментарии: ускорение инфляции, вызванное девальвацией рубля в июле и августе, заставило центральный банк сделать паузу в процессе ослабления денежной политики, сохранив ключевую процентную ставку на уровне 11%. Если замедление роста ИПЦ после всплеска в прошлом месяце, на которое указывают данные по потребительским ценам за первую неделю сентября, окажется устойчивым, ЦБ РФ скоро сможет возобновить серию снижений ставки.

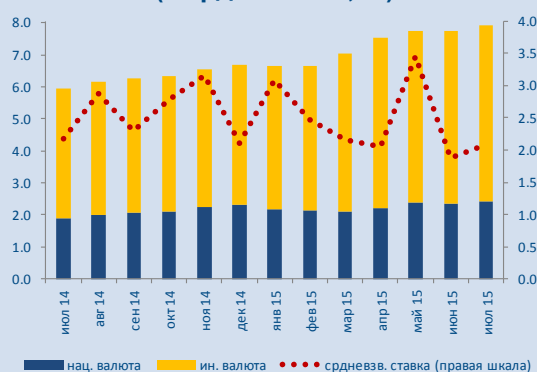
Между тем, в августе имело место ускорение роста банковского кредитования, очевидно, связанное с девальвацией, увеличившей рублевую величину валютных кредитов. Более существенным позитивным фактом является сохранение позитивного, хотя и небольшого, роста кредитования физических лиц (в основном предоставляемого в рублях) по итогам второго месяца подряд.

Константин Фёдоров, Отдел странового анализа АУ

Таджикистан

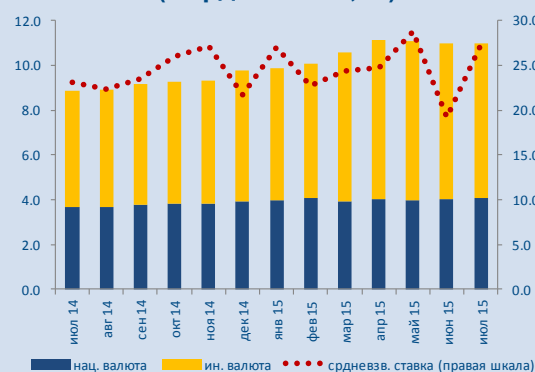
- Согласно заявлению Национального банка Таджикистана (НБТ), с 1 октября 2015г. **норматив обязательных резервов** кредитных организаций, депонированных в НБТ, будет снижен в национальной валюте на 0.5 п.п. и в иностранной валюте на 1.0 п.п. и установлен на уровне 1.5% и 7.0% годовых соответственно.
- НБТ снизил процентные ставки по кредитам, которые предоставляются ЦБ кредитным организациям для регулирования уровня ликвидности в национальной и иностранной валюте, на 1.17 п.п. и установлены на уровне 17.5% годовых.
- По состоянию на 01.08.2015г. **общая сумма кредитных вложений** банковской системы и микрофинансовых организаций в основные сектора экономики (в национальной и в иностранной валюте) составила 11.0 млрд сомони и по сравнению с аналогичным периодом 2014г. увеличилась на 2.3 млрд сомони или на 26.4%.
- **Просроченная задолженность** по ссудам банковской системы и микрофинансовых организаций по состоянию на 01.08.2015г. составила 1.6 млрд сомони, из них 0.5 млрд сомони или 30.0% - в национальной валюте, 1.1 млрд сомони или 70.0% - в иностранной валюте.
- По состоянию на 01.08.2015г. **объем депозитов**, размещенных физическими и юридическими лицами в кредитных организациях составил 7.9 млрд сомони и по сравнению с аналогичным периодом предыдущего года вырос на 33.1%.
- Согласно данным НБТ **денежная масса (М3)** по сравнению с началом года увеличилась на 9.8% и по состоянию на 01.08.2015г. составила 6.4 млрд сомони.

Объем депозитов на конец периода и средневзвешанная ставка по депозитам КБ (млрд. сомони, %)



Источник: НБТ, АС РТ

Объем кредитов на конец периода и средневзвешанная ставка по кредитам КБ (млрд. сомони, %)



Источник: НБТ, АС РТ

Комментарии:

Несмотря на планомерный рост депозитной базы, темпы кредитования снижаются третий месяц подряд. Данная тенденция обусловлена сокращением кредитного портфеля, деноминированного в иностранной валюте, на фоне сохраняющихся девальвационных рисков. В тоже время отмечается ускорение роста денежной массы в годовом выражении с 5.5% в июне до 10.0% в июле. На этом фоне, предпринимаемые меры НБТ по смягчению денежно-кредитной политики могут придать дополнительный импульс для развития инфляционных процессов.

Айгуль Бердигулова, Отдел странового анализа АУ

Новости региона

Азербайджан

Государственный бюджет 2016г. будет сбалансированным

Комментарии: – *Turan* – "Доходы от нефти сокращаются, поэтому необходимо отдавать больше преимуществ инновациям". Так сказал глава государства Ильхам Алиев на состоявшемся 8-го сентября совещании, посвященном экономическим вопросам и работе по подготовке государственного бюджета на 2016г.

Президент связал происходящие в экономике процессы с падением цен на нефть, которое, по его мнению, может быть "результатом политического заказа". Несмотря на девальвацию маната, двукратное сокращение валютных резервов и пр. негативные процессы, он считает, что предпринятые шаги по диверсификации, развитию не нефтяного сектора помогли выйти из этой ситуации с минимальными потерями. "Но мы стараемся и будем стараться делать все возможное, чтобы азербайджанский народ не страдал от этого", подчеркнул президент.

Касаясь проекта государственного бюджета на следующий год, президент сказал, что он должен учитывать "реальную ситуацию". Бюджет следующего года должен быть сбалансированным, отражающим реальность и не допускающим ненужных расходов, больше социально направленным.

Должны быть реализованы и инвестиционные проекты, составляющие наибольший приоритет. "Но проекты, не являющиеся приоритетными, не носящие столь важного характера, мы не должны включать в бюджетную инвестиционную программу. Нельзя допускать расточительства" отметил он.

Обнародовано экспертное заключение по исполнению государственного бюджета на 2014г.

Комментарии: – *Turan* – общественная организация "Содействие экономическим инициативам" (член коалиции Национальная бюджетная группа) обнародовала экспертное заключение по исполнению государственного бюджета на 2014г. Обобщены также проблемы прозрачности доходной и расходной части госбюджета.

В заключении отмечается, что доходы госбюджета на 2014г. превысили прогноз на 0.1% и составили 18.4 млрд манат. При этом по сравнению с 2013г., доходы сократились на 1.9 млрд манат.

Расходы госбюджета-2014 составили 18.7 млрд манат, на 1.4 млрд манат меньше от прогноза. К тому же расходы государственного бюджета снизились с предыдущим годом на 2.3% или 434.5 млн манат. Дефицит госбюджета составил 308 млн манат.

Зависимость госбюджета от нефти снизилась на 4%: в 2013г. 70% доходов госбюджета обеспечивал нефтяной сектор. Однако это снижение связано с сокращением трансфертов из Госнефтефонда. В 2014г. фонд обеспечил 9.3 млрд манат доходов госбюджета, на 2 млрд манат меньше, чем в 2013г.

Доходы госбюджета от частного сектора в 2014г. снизились на

183.7 млн. манат и составили 5.7 млрд манат.

Молдова

В Молдову поступает больше денег от гастарбайтеров, чем от инвесторов

Комментарии: – *Sputnik* – в среднем ежегодно молдавские гастарбайтеры пересылают около \$1.5 млрд.

Иностранные вливания в экономику республики достигают сотни тысяч долларов, а переводы от молдавских гастарбайтеров – более миллиарда долларов.

Иностранные инвестиции в молдавскую экономику за 2014г. составили \$207.4 млн. Таковы данные правительства республики, пишет *Sputnik*.

Из этой суммы \$14.1 млн представляют инвестиции в свободные экономические зоны.

Согласно официальным данным Национального банка Молдовы, по итогам 2014г. денежные переводы граждан республики из-за рубежа составили миллиард \$612.96 млн. В среднем ежегодно молдавские гастарбайтеры пересылают около \$1.5 млрд.

Вопрос тарифов в Молдове решат за счет создания фонда амортизации

Комментарии: – *point.md* – Национальное агентство по регулированию в энергетике увеличило тарифы на электричество в среднем на 37%.

Руководство "GasNatural Fenosa" предлагает правительству Молдовы создать фонд амортизации дефицита между стоимостью закупки электроэнергии и доходом от ее продажи.

Об этом генеральный директор компании Антони Пери Минго (Antoni Peris Mingot) заявил премьер-министру республики Валерию Стрельцу в рамках совместной встречи, в ходе которой стороны обсудили ситуацию в энергетическом секторе Молдовы, включая проблемы, касающиеся тарифов на электроэнергию, пишет *Sputnik*.

Минго отметил, что Национальное агентство по регулированию в энергетике увеличило тарифы на электричество в среднем на 37%. Это повышение, по его словам, покрывает закупочные затраты, но не возмещает накопившиеся потери (курсовая разница — прим.ред.). В то же время, продолжил гендиректор, новые тарифы на электроэнергию на данный момент приостановлены. Минго предложил также, чтобы закон об электроэнергии включал четкие сроки рассмотрения запросов о пересмотре тарифов.

Рынок ценных бумаг в Молдове на спаде

Комментарии: – *point.md* – на регламентированном рынке общий объем транзакций составил 183 млн леев, а вне его – 312.4 млн леев. На рынке ценных бумаг Молдовы замечен сильный спад. Суммарный объем выпускных акций за I семестр 2015г. составил всего 137 млн леев, это на 80% меньше, чем в аналогичном периоде прошлого года. По данным Национальной комиссии по финансовому рынку, за январь-июнь 2105, Государственный реестр ценных бумаг зарегистрировал 4 эмиссии акций, в размере 8.5 млн. леев и 25 дополнительных эмиссий в размере 129 млн леев. За обозначенный период, на биржевом рынке и вне его,

были также зарегистрированы транзакции корпоративных ценных бумаг на общую сумму в 495 млн леев, что в 2 раза меньше чем в I семестре 2014г.

Туркменистан

В Туркменистане запущена новая электростанция мощностью 504,4 МВт

Комментарии: – *turkmenbusiness.org* – новая электростанция общей мощностью 504.4 МВт введена в эксплуатацию в Дервезинском этрапе Ахалского веляята Туркменистана, в открытии которой принял участие Президент Гурбангулы Бердымухамедов.

Новая электростанция, построенная турецкой компанией «Çalik Enerji Sanayi ve Ticaret A.Ş.», способна обеспечивать нужды жителей веляята и города Ашхабада с учетом перспектив экспорта электроэнергии. Главными объектами электростанция являются четыре газотурбинные установки GE 9E мощностью почти 126.1 МВт каждая производства «General Electric» (США), что позволит в сутки производить 12 млн кВт·часов электроэнергии.

В планах – строительство на территории электростанции распределительного устройства мощностью 500 МВт.

Для повышения надежности работы электростанции технологией предусмотрена ее эксплуатация на резервном, дизельном топливе. С этой целью на территории энергетического комплекса установлены четыре дизельных генератора мощностью 1263 кВт, сооружены резервуары для хранения дизтоплива в необходимых объемах.

С вводом в эксплуатацию Дервезинской электростанции в Туркменистане на 12 электростанциях функционирует 47 турбин, из них 30 – газовые, 14 – паровые и 3 – водяные, общая мощность которых составляет 5178,6 МВт.

В настоящее время ускоренными темпами ведется строительство электростанции мощностью 254 МВт в этрапе Бейик Туркменбаши Лебапского веляята. Недавно на территории Марыйской ГЭС состоялась закладка первой в стране комбинированной парогазовой электростанции мощностью 1574 МВт. Ввод этих двух значимых энергетических объектов в эксплуатацию позволит увеличить мощность на 1828 МВт. Таким образом, общая мощность станций будет составлять 7006.6 МВт.

Туркменистан и Таиланд обсудили возможности сотрудничества в торгово-экономической сфере

Комментарии: – *Neitralnii Turkmenistan* – в Министерстве иностранных дел Туркменистана состоялась встреча с делегацией Королевства Таиланд во главе с Заместителем генерального директора Департамента Южной Азии, Среднего Востока и Африки МИД Таиланда г-ном Сасиват Вонгсинсавадом, прибывшим в Туркменистан с рабочим визитом. В ходе встречи стороны обсудили возможности двустороннего сотрудничества в торгово-экономической, культурно-гуманитарной областях, а также в сфере текстильной промышленности, сельского хозяйства и туризма, сообщает внешнеполитическое ведомство Туркменистана.

Были высказаны предложения о создании совместных рабочих групп между парламентариями и министерствами двух стран, что

придаст импульс активизации двусторонних связей по различным отраслям. Также были обсуждены возможности сотрудничества между бизнес-структурами двух стран путем организации совместных встреч и бизнес форумов.

Узбекистан

В течение января-августа 2015 г. по Ассоциации предприятий пищевой промышленности Узбекистана производство промышленной продукции в сопоставимых ценах составило 2988.6 млрд сум

Комментарии: – *12news.uz* – в течение января-августа 2015г. по Ассоциации предприятий пищевой промышленности Узбекистана производство промышленной продукции в сопоставимых ценах составило 2988.6 млрд сум с темпом роста по сравнению с уровнем января-июля 2014г. 129.0%, производство потребительских товаров составило 2863.8 млрд.сум с темпом роста 132.7%.

За январь-август 2015г. при прогнозе \$36206.1 тыс., фактически экспортировано промышленной продукции на сумму \$37257.1 тыс., в целом по Ассоциации выполнение прогноза составило 102.9%.

Прогнозом на 2015г. по Ассоциации предприятий пищевой промышленности предусмотрено освоение инвестиций в сумме \$55.45 млн за счет собственных средств, банковских кредитов и прямых иностранных инвестиций.

За январь-август 2015г. при прогнозе освоения капитальных вложений на сумму \$35.0 млн фактическое освоение составило \$35.3 млн или 100.9% к прогнозу периода.

В соответствии с Программой локализации производства готовой продукции, комплектующих изделий и материалов на основе промышленной кооперации на 2015г. на предприятиях Ассоциации предприятий пищевой промышленности предусмотрено к реализации 20 проектов с производством продукции на общую сумму 61658.1 млн.сум.

За январь-август 2015г. при прогнозе производства продукции на сумму 37740.0 млн по оперативным данным произведено продукции на сумму 47300.0 млн, выполнение прогноза составит 125.3%.

Продажи автомобилей СП GM Uzbekistan в России в январе-августе 2015г. сократились на 53%

Комментарии: – *UzDaily.uz* – продажи автомобилей СП GM Uzbekistan в России в январе-августе 2015г. сократились на 53% до 13752 единиц. Об этом сообщает Комитет автопроизводителей Ассоциации европейского бизнеса.

В августе 2015г. предприятие реализовало 1732 единиц автомобилей на рынке России, что на 29% меньше по сравнению с августом 2014г., говорится в сообщении комитета.

Доля СП GM Uzbekistan на российском рынке составила 1.3% в январе-августе 2015г. против 1.9% за аналогичный период 2014г., отмечает комитет.

По итогам восьми месяцев 2015г., СП GM Uzbekistan занял 21 место по объему продаж автомобилей в России. Не одна из моделей СП GM Uzbekistan не вошла в Топ-25 бестселлеров в отчетном периоде.

Украина

Яценюк обещает погашения задолженностей по зарплате сотрудникам бюджетной сферы в регионах до конца месяца

Комментарии: – *Interfax* – "Правительство нашло 2 млрд грн для того, чтобы помочь тем районам, в которых не хватает средств на выплату заработной платы для своих бюджетных сотрудников. На следующей неделе мы примем постановление, и в требующие дотаций районы дойдут деньги, и все задолженности по тем районам будут погашены... в полном объеме до конца текущего месяца", - заявил он в эфире телепередачи "10 минут с премьер-министром" в воскресенье вечером.

Премьер пояснил, что соответствующие задолженности у работников бюджетной сферы, в частности, сотрудников дошкольных учебных заведений, возникли в отдельных районах потому, что соответствующие средства берутся из местных бюджетов. "У нас действительно есть по многим областям районы, не имеющие достаточно средств, чтобы выплатить заработные платы сотрудникам дошкольного образования. Потому что ресурс для выплаты заработной платы дошкольного образования идет именно из местного бюджета. И в этих местных бюджетах не хватает денег", - рассказал А.Яценюк.

А. Миллер: «Предварительная цена на газ Украины на IV квартал без скидки - \$252, скидку утвердит правительство РФ»

Комментарии: – *Interfax* – предварительная цена на газ для Украины без скидки может составить порядка \$252 за 1 тыс. куб. м, заявил журналистам глава "Газпрома" Алексей Миллер.

"Цена (на III и IV квартал - ИФ) будет по формуле. И мы сейчас видим понижательную тенденцию. И наша оценка, пока предварительная, что цена по формуле (на IV квартал без скидки - ИФ) будет \$252 за 1 тыс. куб. м", - сказал А.Миллер.

В июне расчетная цена на газ для Украины IV квартале по формуле цены оценивалась в \$262.5 за 1 тыс. куб. м.

Размер скидки еще не определен, будет определяться правительством, добавил он.

ЕС может предоставить Украине \$500 млн для закачки 2 млрд куб. м газа

Комментарии: – *Interfax* – Евросоюз готов предоставить Украине финансирование для закупки газа для надежного прохождения осенне-зимнего периода, сообщил министр энергетики РФ Александр Новак по итогам переговоров с вице-президентом Еврокомиссии Марошем Шефчовичем.

Глава "Газпрома" Алексей Миллер уточнил, что Евросоюз может выделить Украине \$500 млн. "Это даст Украине возможность закачать еще 2 млрд куб. м газа", - сказал А.Миллер.

При этом он отметил, что "этого все равно недостаточно для создания необходимых запасов в объеме 19 млрд куб. м".

Порошенко ожидает роста ВВП в 2016 г.

Комментарии: – *Interfax* – Президент Украины ожидает начала восстановления экономики Украины уже с 2016г. "Ожидая, что сможем в 2016г. показать рост ВВП", - сказал он на 12 ежегодном форуме YES в Киеве. Глава государства отметил, что удалось значительно сократить инфляцию, стабилизировать финансовую и банковскую систему, бюджетную дисциплину.

"Оптимистически ли настроен к экономической ситуации? – Я скажу да!", – заявил П.Порошенко.

Он подчеркнул, что Украина "независимо ни от чего" обязательно улучшит инвестиционный климат, в том числе за счет налоговой реформы, однако ей необходима поддержка иностранных инвесторов.

Согласно прогнозу Кабмина с начала августа этого года, ВВП Украины в 2016г. по оптимистическому сценарию увеличится на 2% при инфляции (декабрь к декабрю) 12%. Однако правительственный макропрогноз содержит и пессимистический сценарий, согласно которому спад ВВП в 2016 году составит 0.3% при инфляции 14.7%.

Международный валютный фонд и правительство в середине этого года ухудшили прогноз падения ВВП страны в текущем году до 9%, инфляции – до 45.8%. Нацбанк прогнозирует спад ВВП 9.5% при инфляции 48%.

Айгуль Бердигулова, Отдел странового анализа АУ

Государства-участники ЕАБР	Армения	Беларусь	Казахстан	Кыргызстан	Россия	Таджикистан
Показатель	I полугодие 2015г.					
Рост ВВП (% , I полугодие 2015г к I полугодю 2014г)	5,1 ****	-3,3 *	1,7	7,3	-3,5 *	6,4
Рост промышленного производства (% , I полугодие 2015г к I полугодю 2014г)	5,1	-7,4	0,6	23,6	-4,8	14,2
Рост продукции сельского хозяйства (% , I полугодие 2015г к I полугодю 2014г)	14,5	2,7	3,0	2,4	1,6	6,9
Рост объема грузоперевозок (% , I полугодие 2015г к I полугодю 2014г)	-15,3	-5,2	2,1	3,8	-3,4	1,8
Инвестиции в основной капитал (% , I полугодие 2015г к I полугодю 2014г)	0,6	-13,5	4,4	6,8	-7,1	41,4
Экспорт (млрд \$, I полугодие 2015г)	0,7	13,5	24,1	0,7	182,5 *	0,4
Импорт (млрд \$, I полугодие 2015г)	1,5	13,6	15,5	2,0	94,0 *	1,6
Сальдо текущего счета (в % к ВВП, I полугодие 2015г)	-0,2 ***	-6,7 **	0,2 **	27,1 **	7,9 *	-8,0 **
Обменный курс, национальная валюта к доллару США (средний за I полугодие 2015г)	476,9	14682,0	185,3	60,7	57,4	5,8
Инфляция, ИПЦ (% , июнь 2015г к июню 2014г)	5,5	13,2	3,9	4,6	15,3	5,5
Рост денежной массы, М2 (% , июнь 2015г к июню 2014г)	6,3	13,2	-12,2	0,5	6,8	5,5
Золотовалютные резервы (в месяцах импорта товаров, июнь 2015г)	0,9	1,4	1,3	4,4	17,4 *	0,3
Профицит / дефицит государственного бюджета (в % к ВВП, I полугодие 2015г) ¹	-2,3	3,9 *	0,4	2,1	-2,6 *	3,7
Рост кредитования экономики банками (% , июнь 2015г к июню 2014г) ²	10,4	27,4	-11,9	32,8	14,2	26,4
Показатель качества активов банковской системы, неработающие кредиты / кредиты (% , июнь 2015г) ⁴	9,0	6,4 ****	22,8	5,2	8,2	29,2
Показатель адекватности капитала банковской системы, капитал / активы (% , июнь 2015г)	15,4	17,4 ****	14,4	20,9	12,9	11,3

Источники: национальные ведомства

Примечания:

¹ В Беларуси, Казахстане, России указан профицит/дефицит консолидированного бюджета в % к ВВП

² В Беларуси и России указан объем кредитов банковского сектора; в Таджикистане указан объем кредитов кредитных организаций

³ В Беларуси и России указан объем депозитов в банковском секторе

⁴ В Казахстане указаны займы с просроченной задолженностью свыше 90 дней

* - оценка национальных ведомств

** - показатель за 2014 год

*** - I квартал 2015г.

**** - 2 квартал 2015г. к 2 кварталу 2014г.

***** - декабрь 2014 года