

МАКРОЭКОНОМИЧЕСКИЙ ДАЙДЖЕСТ

Новости глобальной экономики

США: производство в промышленности снизилось на 0.1% по итогам января, неожиданно для большинства экспертов. Между тем, **индекс потребительских настроений** по версии Мичиганского университета вырос, заметно превысив прогнозы: уверенность потребителей восстанавливается после падения в конце 2012-го, имевшего место на фоне опасений по поводу возможности «фискального обрыва» - резкого ужесточения фискальной политики в отсутствие компромисса между исполнительной и законодательной властями по поводу бюджета. Показатели активности в строительстве: **число начавших строиться домов, индекс настроений строительных компаний** (индекс NAHB) несколько снизились – этот сектор сделал паузу в росте после значительного по масштабам восстановительного подъема, продолжавшегося с осени 2011-го по конец прошлого года.

Содержание **протокола последнего заседания руководства Федеральной Резервной Системы (ФРС)**, обнародованного в среду на прошлой неделе, способствовало новому всплеску ожиданий относительно скорого уменьшения масштаба **текущей программы «количественного ослабления»** денежной политики: ряд участников заседания настаивал на том, что ФРС должна быть готова к этому шагу.

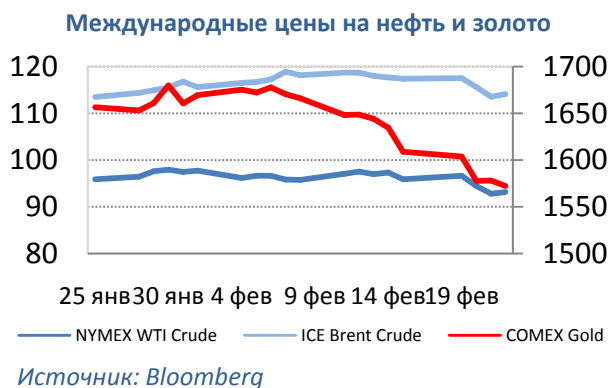
Европа: данные по валовому внутреннему продукту (ВВП) за IV квартал носили неблагоприятный характер: ВВП стран **еврозоны** снизился на 0.6% с учетом сезонности по сравнению с прошлым периодом и на 0.9% по сравнению с IV кварталом 2011-го. Большинство экспертов ожидало снижения не более чем на 0.4% и 0.7% соответственно. На этом фоне, Еврокомиссия понизила **прогноз роста ВВП еврозоны** на 2013 с 0.1 до -0.3%. Предварительные значения **индексов PMI** за февраль также оказались ниже большинства прогнозов и продолжают указывать на негативные темпы экономического роста в регионе. В то же время, оптимизм немецких компаний относительно перспектив развития ситуации в экономике **Германии** продолжил рост – по итогам февраля вновь значительно увеличились **индексы экономических настроений** по версиям **Ifo** и **ZEW**.

Наблюдатели уделяют большое внимание проходящим сейчас в **Италии** парламентским **выборам**, итоги которых могут оказать влияние на экономическую политику в стране, оказавшейся в числе проблемных участников еврозоны в ходе текущего долгового кризиса.

Азия: предварительные данные по **ВВП за IV квартал** для **Японии** носили неблагоприятный характер: экономическая активность снизилась на 0.4% с учетом сезонности по сравнению с предыдущим кварталом. Большинство экспертов ожидало, что ВВП страны продемонстрирует рост по итогам последних месяцев 2012-го. Тем не менее, **экспорт** из страны за январь продемонстрировал достойный рост, увеличившись на 6.4% по сравнению с тем же месяцем

прошлого года. Сообщения о вероятном назначении на пост **главы Банка Японии** руководителя Азиатского Банка Развития (АБР) Курода, считающегося сторонником ослабления денежной политики в Японии, оказали некоторое позитивное влияние на рынки в начале этой недели.

Товарные рынки: изменение ожиданий относительно политики Федеральной Резервной Системы (ФРС) США под влиянием опубликованного на прошлой неделе протокола последнего заседания руководства американского центрального банка, а также серия слабых данных по экономической активности (ВВП за IV квартал 2012-го в Европе и Японии, данные по росту в промышленности в разных странах, индексы PMI), спровоцировали падение цен на акции и товары. В рамках этого движения цены на нефть и золото ощутимо снизились за время, прошедшее после выхода предыдущего дайджеста.



Цены на нефть по итогам торгов 22 февраля 2013 года: официальные цены нефтяных фьючерсов ближайшего месяца поставки составили в Лондоне на Intercontinental Exchange Futures Europe – Brent – \$114.10 (-3.8% по сравнению с 12 февраля) за баррель; в Нью-Йорке на New York Mercantile Exchange – Light Sweet Crude Oil – \$93.13 (-4.5% по сравнению с 12 февраля) за баррель.

Цены на золото по итогам торгов 22 февраля 2013 года: официальная цена фьючерсов на золото ближайшего месяца поставки в Нью-Йорке на COMEX составила \$1572.4 за унцию (-4.6% по сравнению с 12 февраля).

Константин Фёдоров, Отдел странового анализа АУ

НОВОСТИ В ГОСУДАРСТВАХ-УЧАСТНИКАХ ЕАБР

Армения

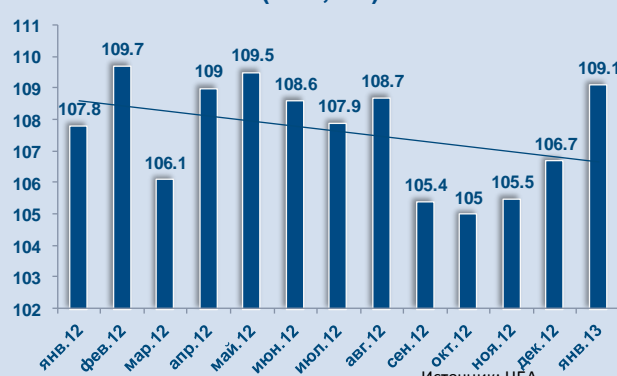
- **Показатель экономической активности** Армении в январе 2013 года вырос на 9.1% по сравнению с январем 2012 года, сообщила национальная статистическая служба.
- **Объем промышленного производства** в январе 2013 года вырос по сравнению с январем 2012 года на 18.8%.
- **Объем валовой продукции сельского хозяйства** в январе 2013 года вырос на 2.1% по сравнению с январем 2012 года.
- **Экспортные поступления** в январе 2013 года составили \$112.4 млн. и превысили уровень, зафиксированный в январе 2012 года на 54.6%. По отношению к предыдущему месяцу объем экспорта сократился на 17.3%.
- **Импорт** в январе 2012 года составил \$310.2 млн и вырос на 13% по сравнению с январем 2012 года. В сравнении с предыдущим месяцем импорт сократился на 27.6%.

Динамика экономической активности по секторам (в %, г/г)



Источник: Источник: НСС РА

Показатель экономической активности (в %, г/г)



Источник: Источник: НСС РА

Комментарии: Рост показателя экономической активности в Армении ускорился до 9.1% в январе 2013 года, что свидетельствует о сохранении тенденции восстановления экономики. Хорошие результаты в январе 2013 года (наблюдаемые несмотря на высокую базу 2012 года) объясняются исключительными показателями в промышленности (+18.8% г/г) и улучшением показателей в торговле (+5.7% г/г). В секторе услуг сохраняется высокий рост (7.7% г/г). В сельском хозяйстве сохраняется скромный рост (2.1% г/г). После нескольких месяцев улучшения, сектор строительства резко сократился на 17.6% г/г (и на 92.1% м/м!), что свидетельствует о продолжающемся спаде в этом секторе. Эффект резкого сокращения в строительстве не сказался на общем показателе экономической деятельности в силу сокращения доли строительства в экономике Армении, а также в силу одновременного исключительного роста в промышленности. Соответственно, сохраняющийся крепкий внутренний спрос (импорт вырос на 13%) и исключительный рост в промышленности (в том числе экспортоориентируемой: экспорт вырос на 54.6 г/г). Первое полугодие 2013 года будет показательным. Если рост промышленности и экспорта сохранят свои высокие темпы в этот период, можно будет говорить о возможном структурном улучшении экономики.

Арман Ахунбаев, Отдел странового анализа АУ

Беларусь

- По итогам января, рост производства в **промышленности** составил 0.4% к аналогичному месяцу прошлого года. Соответствующий показатель для **сельского хозяйства** составил 3.9%, для **жилищного строительства** 7.5%. **Инвестиции в основной капитал снизились** на 9.7%.
- Согласно данным по **произведенному ВВП** за январь, рост к тому же месяцу 2012-го в **сельском хозяйстве** составил 3.7%, в **добывающей промышленности** 1.4%, в **обрабатывающей промышленности** -0.4%, в **торговле** -7.8%, в **строительстве** -4.9%, в **транспорте и связи** 2.6%. Общий рост **ВВП** составил 3.1% в связи с ростом налогов. Без их учета, **произведенная добавленная стоимость** снизилась в реальном выражении на 0.8%.

Производство в промышленности, в % к соотв. месяцу прошлого года



Рост инвестиций в основной капитал, в % к соотв. месяцу прошлого года



Источник (данные, рисунки): Белстат

Комментарии:

Анализ данных по произведенному ВВП демонстрирует, что экономика страны пока демонстрирует отрицательные темпы роста. Рост ВВП на 3.1% по итогам января был связан с изменениями в налогообложении. Среди отраслей, относительно сильная динамика сохраняется в сельском хозяйстве. Обрабатывающая промышленность и транспортная отрасль, заметно увеличившие свое производство в 2012-м, замедлили рост, в случае обрабатывающей промышленности – до негативного показателя.

Константин Фёдоров, Отдел странового анализа АУ

Казахстан

- **Краткосрочный экономический индикатор** в январе 2013 г. составил 102.6% к январю 2012 г.
- **Объем инвестиций в основной капитал** в январе 2013 г. составил 107.5% к январю 2012 г.
- **Объем промышленного производства** в январе 2013 г. в действующих ценах составил 100.7% к январю 2012 г.
- Объем валового выпуска продукции (услуг) **сельского хозяйства** в январе 2012 г. составил 98.6% к январю 2012 г.
- Индекс физического объема **торговли** в январе 2013 г. составил 112.3%. к январю 2012 г.
- Индекс физического объема **строительства** в январе 2013 г. составил 93.1%. к январю 2012 г.

Индексы физического объема в %
(к соответствующему месяцу предыдущего года)



Источник: Агентство РК по статистике

Комментарии:

Статистические данные за январь 2013 г. свидетельствуют об общем сохранении тенденций 2012 года в экономике Казахстана: скромный рост в промышленности (0.7% г/г), сокращение в сельском хозяйстве (-1.4% г/г) и строительстве (-6.9% г/г), высокий рост в торговле (12.3%) и услугах (транспорт – 6%; связь – 6%). Сохраняющийся крепкий внутренний спрос продолжает оставаться основным драйвером роста и способствует динамичному росту в услугах (52.8% ВВП в 2012 г.). Тем не менее, наблюдаются некоторые негативные и позитивные изменения. Так, причины низкого роста показателей промышленности постепенно смещаются в сторону обрабатывающей промышленности, где более чувствительный спад (-0.8% г/г) объясняется 30%-м сокращением производства в черной металлургии. При этом большее количество отраслей (чем в целом в 2012 г.) обрабатывающей промышленности характеризуются спадом. В водоснабжении наблюдался также спад в 8.5%. С другой стороны, показатели горнодобывающей промышленности улучшились по сравнению с 2012 г.: рост в нефтяной промышленности на 1.5% г/г, природного газа на - 1.7% г/г, цветных металлов – 9.2% г/г. Негативное влияние эффекта низкой базы и неблагоприятных погодных условий постепенно исчезает, что благоприятно отразится в скором времени на показателях сельского хозяйства.

Арман Ахунбаев, Отдел странового анализа АУ

Кыргызстан

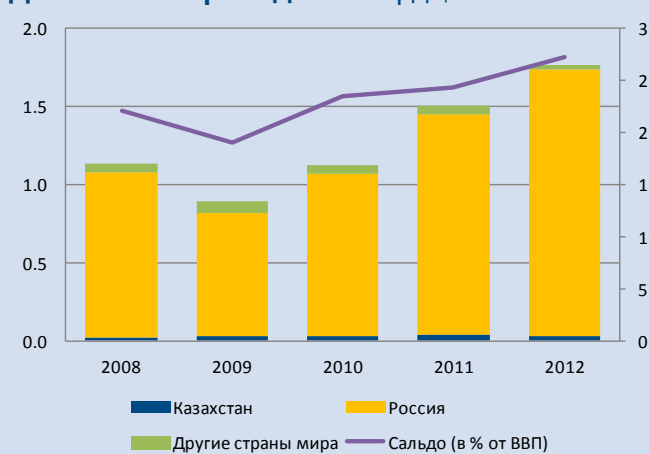
- По данным таможенной статистики, экспорт товаров в 2012 году составил \$1.7 млрд, а импорт товаров \$5.4 млрд. Дефицит **торгового баланса** составил 3.7\$ млрд или 57.1% от ВВП.
- По данным НБКР, объем **денежных переводов** (нетто) в 2012 году составил \$1.77 млрд или 27% от ВВП.
- В рамках **Стратегии развития экспорта КР** выбраны 6 приоритетных секторов (туризм, плодоовощная отрасль, швейный сектор, мясная отрасль, бутилированная вода, молочная отрасль), развитие которых позволит сократить торговый дефицит.

Внешняя торговля: в млрд \$



Источник: ГТС КР

Денежные переводы: в млрд \$



Источник: НСК КР, НБ КР

Комментарии: Сокращение в объемах производства золота на 63% на месторождении Кумтор в прошлом году повлияло на ухудшение показателей торгового баланса с 36% ВВП в 2011 году до 57% ВВП – в 2012-м. Несмотря на рост цены на золото на 6%, экспорт этого драгоценного металла сократился на 44%, что привело к сокращению объемов экспорта на 15%. Однако, еще большее влияние на увеличение внешнеторгового разрыва оказал рост импорта, который наблюдался на фоне роста реальных доходов. В частности, импорт средств наземного транспорта вырос на 53%, а импорт нефтепродуктов – на 26%. При этом, денежные переводы послужили в качестве «подушки безопасности» для платежного баланса экономики Кыргызстана в прошлом году. Увеличение разрыва внешнего дисбаланса было нивелировано притоком денежных переводов, которые по данным НБКР выросли с 24.3% ВВП в 2011 году до 27.2% ВВП в 2012-м. Несмотря на замедляющиеся показатели роста мировой экономики и, в частности, экономики России, росли объемы денежных переводов, которые стимулируют потребление, способствовали росту услуг и розничной торговли. Как показывает опыт других стран, денежные переводы, ориентированные на потребление, могут иметь контрциклический характер, не подвергаясь одномоментному и пропорциональному влиянию бизнес-циклов в странах-донорах этих переводов.

Эльвира Курманалиева, Отдел странового анализа АУ

Россия

- Объем **промышленного производства** за январь снизился на 0.8% относительно аналогичного месяца 2012 года. Производство в **добывающей промышленности** снизилось на 1.2%, в **обрабатывающей промышленности** на 0.3%, в **производстве и распределении энергии, газа, воды** выросло на 1.8%.
- По итогам января, объем **сельскохозяйственного производства** вырос на 2.5% к соответствующему периоду прошлого года. Аналогичный показатель для продаж в **розничной торговле** составил 3.5%, 1.1% для **инвестиций в основной капитал**, 14.7% для **жилищного строительства**. **Экспорт** снизился на 5.4% по сравнению с январем 2012-го.
- Министерство экономики повысило **прогноз оттока капитала** из страны на 2013 год до \$50 млрд в связи с необходимостью принять во внимание динамику инвестиций российских компаний за рубежом. Предыдущий прогноз этого показателя составлял \$0-10 млрд.
- Индексы предпринимательской уверенности по версии Росстата повысились по итогам февраля до 1% в **добыче полезных ископаемых** и до 0% в **обрабатывающей промышленности** по сравнению с -5% (в обоих случаях) в декабре. Соответствующий индекс в **производстве и распределении энергии, газа, воды** снизился до -13%. С поправкой на сезонность, индекс для добывающей промышленности несколько вырос в феврале, а индекс для обрабатывающей промышленности остался на относительно высоком уровне.
- Рост **индекса потребительских цен (ИПЦ)** за период с 11 по 18 февраля составил 0.1%. По сравнению с началом месяца, индекс увеличился на 0.3%.

Индексы промышленного производства
в % к среднемесячному значению 2010г.



Индексы предпринимательской уверенности с исключением сезонного фактора
процентов



Источник (данные, рисунки): Росстат

Комментарии:

Результаты, продемонстрированные российской экономикой в январе, в целом были слабыми. Этот факт, по всей видимости, частично объясняется действием временных факторов, таких как ужесточение правил торговли алкогольной и табачной продукцией, оказавшим влияние на продажи розничной торговли (продажи продуктов питания и промышленных товаров показали высокие темпы

роста по сравнению с январем 2012-го). Тем не менее, относительный оптимизм представителей фирм и предприятий, отражаемый индексами, основанными на опросах (индексы деловой уверенности, PMI), пока не находит твердого подтверждения в росте показателей экономической активности. Примечательным образом, похожим образом ведет себя в настоящий момент большинство крупных экономик (в частности, США и еврозона).

Повышение прогноза по оттоку капитала Министерством экономики не носит негативного характера – отток на уровне, который ожидается теперь, возможно, является нормальным для российской экономики. Его размер относительно ВВП довольно невелик (около 2.5%). В таком виде прогноз министерства примерно соответствует нашим собственным представлениям (см., в частности Макромонитор СНГ, июль 2012 года, «Бюджетная политика и внешний баланс российской экономики: исследование структурной взаимосвязи»).

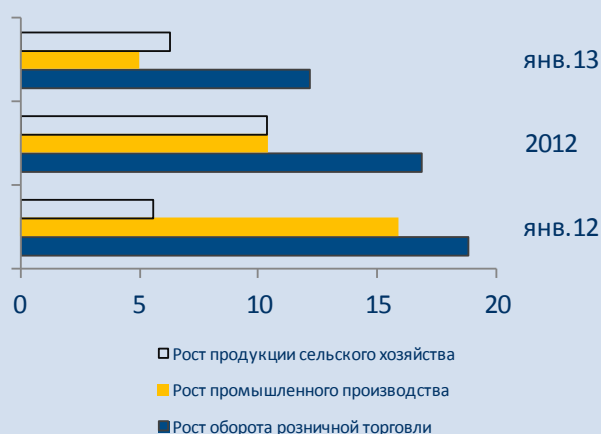
Данные по росту потребительских цен за 1-18 февраля указывают на возвращение темпов инфляции, возросших после повышения регулируемых тарифов в начале года, к уровням, наблюдавшимся в течение большей части прошлого года.

Константин Фёдоров, Отдел странового анализа АУ

Таджикистан

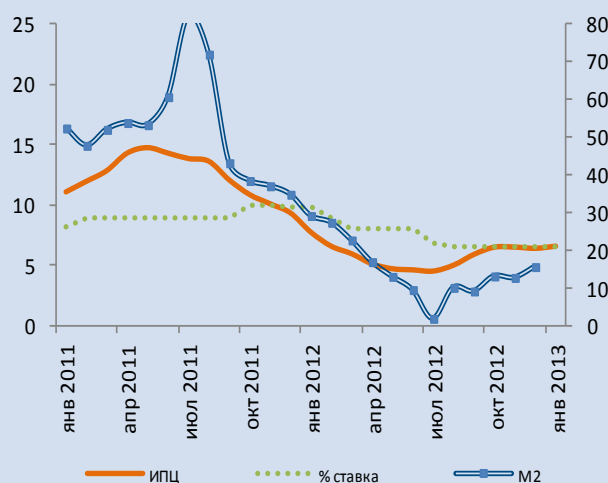
- В январе 2013 года годовой рост **индекса потребительских цен (ИПЦ)** составил 6.6%. Рост ИПЦ за январь составил 0.5%
- Рост объемов продукции в **промышленности** за январь 2013 года к январю 2012-го составил 5%.
- В январе 2013 года к январю 2012-го, производство в **сельском хозяйстве** выросло на 6.3%.
- В январе 2013 года к январю 2012-го, производство в секторе **розничной торговли и услуг** увеличилось на 12.2%.

Производство и розничная торговля: в %, годовой рост розничной торговли и производства в промышленности, в сельском хозяйстве



Источник: Статагентство РТ

Денежно-кредитная сфера: в %, годовой рост ИПЦ, M2, ставка рефинансирования НБ РТ



Источник: Статагентство РТ, НБ РТ

Комментарии:

Основным двигателем динамичного роста остается потребление, стимулируемое денежными переводами трудовых мигрантов и ростом реальной заработной платы (на 18% в годовом выражении в ноябре 2012-го). Однако, несмотря на достаточно высокие темпы роста, экономика остается крайне подверженной как внешним, так и внутренним шокам. Снижение цен на основные экспортные товары Таджикистана (хлопок и алюминий), вместе с нетарифными ограничениями на экспорт и импорт страны, по всей видимости повлияли на резкое замедление темпов роста промышленного производства и розничного товарооборота в январе 2013 года. Так, снижение производства в текстильной промышленности в январе составило 1.9%, а в металлургической – 6.1%. Тем не менее, благоприятные погодные условия и хороший урожай в сельском хозяйстве в прошлом году, внесли вклад в рост аграрного сектора и пищевой промышленности (+6%).

По итогам января текущего года потребительские цены выросли на 0.5%, при этом основной вклад внес сезонный рост цен на продовольственные товары, и 1.5%-ный рост тарифов на услуги.

Эльвира Курманалиева, Отдел странового анализа АУ

Новости региона

Азербайджан

Иностранные инвестиции выросли на 18.9%

Комментарии: - *turaninfo.com* – Объем иностранных инвестиций в экономику в 2012 году составил \$10.3 млрд. Это на 18.9% больше чем в предыдущем году, сказали Turan в Госкомстате. Свыше половины (\$5.4 млрд или 52.2%) иностранных инвестиций приходятся на долю прямых инвестиций компаний. Объем прямых инвестиций вырос по сравнению с 2011 годом на 25.4%. При этом \$4.3 млрд или около 80% прямых инвестиций было направлено в нефтегазовый сектор экономики. На долю финансовых кредитов приходится 30.4% вложений (\$3.1 млрд). Удельный вес заимствований по государственным гарантиям составил в структуре международных кредитов 39.7%. Оставшиеся 17.4% - это портфельные и пр. инвестиции. Частично политизируя объем иностранных инвестиций в экономику страны, Госкомстат приводит данные за время президентства Ильхама Алиева с 2004 года. За этот период, по данным ГКС в Азербайджанскую экономику было вложено \$60.7 млрд иностранных инвестиций. Азербайджан наращивает также экспорт инвестиций. Только в 2012 году объем частных и государственных инвестиций в экономику различных стран составил \$1 128.8 млн, что в 2 раза превысил показатель за 2011 год.

Впервые за 10 месяцев промышленность оживилась

Комментарии: - *turaninfo.com* – В январе 2013 году объем промышленного производства в Азербайджане составил 3 млрд манатов. По сравнению с тем же месяцем прошлого года зафиксирован рост на уровне 0.1%. Это первый случай тенденции роста промышленного производства с марта 2012 года. В 2012 году темп развития промышленного производства сократился на 2.3%. В Госкомстате страны сказали Turan, что нефтегазовый сектор достиг 2.3%-ного роста. А в нефтяном секторе спад продолжается. В январе производство сократилось еще на 0.4%. Удельный вес нефтегазового производства в промышленности в январе составил 18.1%, сказал Turan начальник отдела промышленности ГКС Азад Аббасалиев. Доля добывающей промышленности в структуре производства составила 75.9%, перерабатывающей промышленности - 17.5%, производства электроэнергии, газа и пара - 6.2% и т.д.

ВВП вырос на 2.8% в январе 2013 года

Комментарии: - *oreanda.ru* – В январе 2013 года ВВП Азербайджана вырос на 2.8% по сравнению с аналогичным показателем прошлого года и составил в текущих ценах 4.5 млрд манатов. Номинальный рост ВВП составил 0.77%. Объем ВВП, приходящийся на душу населения, составил 484.2 маната (616.9 доллара США). Производство добавочной стоимости в не нефтегазовом секторе выросло за год на 8.8%, составив 2.2 млрд манатов, или 49.6% от ВВП, а в нефтегазовом секторе снизилось на 2.1%. Общий объем

производства продукции во всех отраслях экономики вырос на 0.8% по отношению к январю 2012 года и составил 2.78 млрд манатов, где основная часть - 53.7% от ВВП (2.404 млрд манатов) приходится на промышленность. В сфере услуг производство добавочной стоимости по сравнению с аналогичным периодом 2012 года увеличилось на 5.9%, составив 1,319 млрд манатов. Чистые налоги на продукты и импорт увеличились на 9.3% и составили 370 млн манатов, или 8.3% от ВВП.

**В январе рост
ненефтяного сектора
превысил общий
экономический рост в
3.14 раза**

Комментарии: - *abc.az* – В январе 2013 года ненефтяной сектор Азербайджана сохранил статус «мотора» экономики: рост в нём превысил общий экономический рост в 3.14 раза против 4.4 раза за 2012 и 94 раз за 2011 год. Как сказано в сообщении Госкомитета Азербайджана по статистике, к 1 февраля 2012 года объём ненефтяного ВВП Азербайджана составил 2219.2 млн манатов, что на 8.8% больше показателя января 2012 года. При этом общий объём ВВП Азербайджана за отчётный период составил 4474.3 млн манатов с ростом на 2.8%. В январе ненефтяной ВВП оказался равен 49.6% общего ВВП. В 2012 году ненефтяной ВВП страны, выросший на 9.7%, составил 28474.9 млн манатов против 53.995 млрд манатов общего ВВП (+2.2%).

**Снизился уровень
годовой инфляции**

Комментарии: - *Day.az* – Цены на потребительские товары и тарифы на услуги в январе текущего года выросли на 1,2% по сравнению с декабрем 2012 года, в том числе цены на продовольствие - на 0.6%, цены на непродовольственные товары - на 0.1%, а тарифы на услуги - на 3%. Как сообщили АПА в Госкомстате, цены на потребительские товары и тарифы на услуги в январе текущего года повысились по сравнению с показателем за соответствующий период 2012 года на 0.8%, в том числе цены на непродовольственные товары - на 0.5%, тарифы на услуги - на 3.4%, а цены на продовольственные товары понизились на 0.6%. Отметим, что уровень инфляции в Азербайджане в январе 2012 года составил 4.8%. Инфляция в стране на этот год прогнозируется на уровне 5.7%.

**Валютные резервы в
2012 г выросли на 14% -
до \$46.1 млрд**

Комментарии: - *1prime.ru* – Стратегические валютные резервы Азербайджана за 2012 год выросли на \$5.5 млрд, или на 14%, и достигли около \$46.1 млрд, говорится в обзоре денежной политики Центробанка страны, размещенном на сайте ведомства в пятницу. Согласно сообщению, этой суммы хватает на три года импорта товаров и услуг в Азербайджан. ЦБ сообщает также, что стратегические валютные резервы Азербайджана составляют 70% от ВВП страны и в восемь раз превышают сумму ее внешнего госдолга.

Молдова

**Индекс
потребительских цен**

Комментарии: - *Allmoldova.com* – Индекс потребительских цен по республике составил за январь 2013 года увеличился на 0.8% по сравнению с последним месяцем 2012 года, а по сравнению с

увеличился за месяц на 0.8%

январем 2012 года – 4.6%, передает агентство «Новости-Молдова» со ссылкой на Национальное бюро статистики. Рост цен обусловлен подорожанием продовольственных и непродовольственных товаров на 1,6% и на 0.4%, соответственно, а также повышением стоимости услуг, предоставляемых населению на 0.3%.

Объем промпроизводства сократился на 3.1%

Комментарии: - gbc.ru – Объем промышленного производства в 2012г. по сравнению с предшествующим годом сократился на 3.1%. Как сообщили РБК в Национальном бюро статистики республики, в частности, в декабре 2012г. по сравнению с декабрем 2011г. объемы промпроизводства уменьшились на 3.7%. В 2012г. по сравнению с 2011г. рост производства в горнодобывающей промышленности составил 0.8%. В то же время в перерабатывающей промышленности отмечено сокращение на 3%, а в энергетическом секторе (производство и распределение электро- и теплоэнергии) спад составил 4.4%.

В 2012 году ВВП республики сократился на 0.7%

Комментарии: - pan.md – Аналитический центр Expert-Grup опубликовал результаты своих исследований, согласно которым, в минувшем году ВВП Молдовы сократился на 0.7% ввиду трех основных причин: засухи, кризиса в Еврозоне и неэффективной политики. Эксперты отмечают, что Молдова привлекла меньше прямых иностранных инвестиций, чем любая другая страна в регионе. Более того, республика оказалась на грани потери нескольких крупных инвесторов, уже работающих на ее территории. Аналитики подчеркивают, что некорректный менеджмент властей является основной причиной данного положения, а вовсе не европейский кризис и погодные условия. - Годовой ВВП страны снизился на 0.7%, а основной удар по нему был зафиксирован в третьем и, особенно, в четвертом квартале 2012 года, когда ВВП сократился на 2% в годовом исчислении. Сельское хозяйство является главным источником спада, сократив почти на 3% годовых темпы роста ВВП, - заявил в среду, 13 февраля, экономический аналитик, председатель Expert-Grup Валериу Прохницки. По словам эксперта, власти не в состоянии поддерживать бизнес-климат в стране.

Товарооборот с РФ в 2012г. вырос на 6.8%.

Комментарии: - gbc.ru – Товарооборот между Российской Федерацией и Молдавией в 2012г. составил 2 млрд 85.3 млн долл., увеличившись на 6.8% по сравнению с 2011г. Как сообщили РБК в Федеральной таможенной службе РФ, при этом экспорт российской продукции в Молдавию в 2012г. вырос на 8.4% - с 1 млрд 483.6 млн долл. до 1 млрд 608.9 млн долл., а поставки молдавских товаров в РФ увеличились на 1,7% - с 468.6 млн долл. до 476.4 млн долл.

Туркменистан

Товарооборот с ОАЭ достиг \$ 1,4 млрд

Комментарии: - Trend.az – Объединенные Арабские Эмираты (ОАЭ) являются одним из крупных торгово-экономических партнеров Туркменистана, что подтверждается ежегодным ростом двустороннего товарооборота, сообщают в понедельник СМИ Туркменистана. С 2006

года объем взаимного товарооборота, составлявший на тот период \$267 млн, увеличился более чем в четыре раза и в 2012 году составил \$1.423 млрд, отмечает госинформслужба «Туркмен довлет хабарлары». По сравнению с 2011 годом (\$895 млн), в минувшем году товарооборот между странами вырос на 59%. Таким образом, ОАЭ заняли шестое место в общем объеме товарооборота Туркменистана.

Узбекистан

ВВП в 2012 г. составил 96.59 трлн сумов

Комментарии: - *UzDaily.com* – Объем произведенного валового внутреннего продукта за янв-дек 2012 года по предварительной оценке составил 96.59 трлн сумов в текущих ценах. Об этом сообщает Госкомстат Узбекистана. По данным комитета, прирост ВВП Узбекистана относительно янв-дек 2011 года составил 8.2%. В структуре ВВП по формам собственности 83.6% (в янв-дек 2011 года – 82.8%) общего объема приходится на негосударственный сектор экономики, 16.4% (17.2%) – на государственный сектор. Доля производства товаров в структуре ВВП составила 40.3% в янв-дек 2012 года (41,2% в янв-дек 2011 года) и производства услуг – 52% (50.5%). Чистые налоги на продукты и экспортно-импортные операции составили 7.7% в структуре ВВП в янв-дек 2012 года (8.3%).

Внешнеторговый оборот в 2012 г. составил \$26.286 млрд

Комментарии: - *UzDaily.com* – Внешнеторговый оборот за янв-дек 2012 года составил \$26.286 млрд, что на 0.9% больше по сравнению с 2011 годом. Об этом сообщает Госкомстат Узбекистана. При этом внешнеторговый оборот Узбекистана со странами СНГ достиг \$12.402 млрд (+12.4%) и по другим странам – \$13.884 млрд (-7.6%). По данным комитета, экспорт Узбекистана в 2012 году составил \$14258.8 млн (-5.1%) и импорт – \$12027.7 млн (9%). Сальдо внешней торговли составило в размере \$2231,1 млн, в том числе со странами СНГ – \$3073.2 млн и с другими странами – минус \$842.1 млн.

В 2012 г. увеличилось производство промышленной продукции на 7.7%

Комментарии: - *UzDaily.com* – В янв-дек 2012 года произведено промышленной продукции на 50.731 трлн сумов, что на 7.7% больше по сравнению с 2011 годом. Об этом сообщает Госкомстат. Потребительских товаров произведено на 17.977 трлн сумов. Рост составил 7.6% по сравнению с 2011 годом. В 2012 году было произведено продовольственных товаров на 7.947 трлн сумов (+8.4%) и непрод. товаров – на 10.03 трлн сумов (7%). Наибольший удельный вес в структуре промышленного производства занимает топливная индустрия (18.3% от общего объема промышленного производства), машиностроение и металлообработка (17%), пищевая индустрия (14%) и легкая промышленность (12.9%).

Украина

В январе промышленное производство сократилось на 3.2%

Комментарии: - *kommersant.ua* – Объем промышленного производства в Украине в январе упал на 3.2% к январю 2012 года, что лучше снижения на 7.6% в декабре и на 3.7% в ноябре прошлого года, сообщила Государственная служба статистики. Ведомство также уточнило, что в январе 2013 года по сравнению с декабрем 2012 года промпроизводство снизилось на 11,1%. Согласно данным статистического ведомства, в январе этого года наибольший спад зафиксирован в производстве кокса и нефтепереработке – 26.6%, химическом производстве – 19.9%, металлургии – 8.6%, машиностроении – 7.8%, производстве резиновых и пластмассовых изделий, а также другой неметаллической минеральной продукции – 6.8%. В то же время в целом в перерабатывающей промышленности снижение составило 4.5% благодаря росту в деревообработке (на 2%), легкой и пищевой промышленности (соответственно 2.7% и 9.5%) и фармацевтике (на 42.1%). В добывающей промышленности спад в январе этого года по сравнению с январем прошлого составил 1,9%, в поставке электроэнергии, газа – 1%.

Госдолг достиг рекордной величины - Минфин

Комментарии: - *segodnya.ua* – За год совокупная задолженность выросла на 9%, заявляют в ведомстве. Гарантированный государственный долг Украины в декабре 2012 года вырос на \$2.62 млрд и теперь составляет \$14.5 млрд. Рост произошел в основном за счет получения кредита Экспортно-импортного банка Китая на \$1,5 млрд, сообщается в материалах Министерства финансов. Согласно данным Минфина, совокупный госдолг страны на начало 2013 года достиг рекордной величины в \$64.5 млрд, или 515.5 млрд грн, увеличившись за год на 9%. Согласно информации ведомства, в декабре также были размещены под государственные гарантии трехлетние внутренние облигации "Укравтодора" на 4 млрд грн (\$500.4 млн) и еврооблигации государственного предприятия "Финансирование инфраструктурных проектов" ("Фининпро") на \$550 млн. Однако в целом за 2012 год гарантированный госдолг вырос всего на \$0.05 млрд - за счет выплаты Нацбанком \$2.63 млрд долга Международному валютному фонду. По отношению к ВВП его прирост за год составил 0.5% - с 36.3% до 36.8% ВВП, что ниже уровня в 39.9% по итогам 2010 года.

КайратБейсенов, Отдел странового анализа АУ

Государства-участники ЕАБР	Армения	Беларусь	Казахстан	Кыргызстан	Россия	Таджикистан
Показатель	январь-декабрь 2012 г					
Рост ВВП (% , янв-дек 2012г к янв-дек 2011г)	7.5 **	1.5	5.2 **	-0.9	3.4	7.5
Рост промышленного производства (% , янв-дек 2012г к янв-дек 2011г)	8.8	5.7	0.5	-20.2	2.6	10.4
Рост продукции сельского хозяйства (% , янв-дек 2012г к янв-дек 2011г)	9.5	6.1	-17.8	1.2	-4.7	10.4
Рост объема грузоперевозок (без трубопроводов) (% , янв-дек 2012г к янв-дек 2011г)	1.2	-2.3	15.9 **	4.5	1.7	11.2
Инвестиции в основной капитал (% , янв-дек 2012г к янв-дек 2011г)	-2.0 **	-13.8	3.8	21.5	6.7	-24.4
Экспорт (млрд \$, янв-дек 2012г)	1.4	46.0	97.3 *	1.0 **	435.6	1.4
Импорт (млрд \$, янв-дек 2012г)	4.3	46.4	59.8 *	3.3 **	321.9	3.8
Сальдо текущего счета (в % к ВВП, янв-дек 2012г)	-12.3 **	-0.3 **	5.7 **	-25.7 **	3.2 **	-22.1 ***
Обменный курс, национальная валюта к доллару США (средний за янв-дек 2012г)	401.8	8337.0	149.1	47.0	31.1	4.8
Инфляция, ИПЦ (% , декабрь 2012г к декабрю 2011г)	3.2	21.8	6.0	7.5	6.6	6.4
Рост денежной массы, М2 (% , декабрь 2012г к декабрю 2011г)	19.5	45.2	7.3	23.8	14.4	15.7
Золотовалютные резервы (в месяцах импорта товаров и услуг, декабрь 2012г)	5.0	1.6	7.2	3.9 **	20.0	1.1 ***
Профицит / дефицит государственного бюджета (в % к ВВП за янв-дек 2012г) 1	0.5 **	2.0 **	11.5 **	-7.2	3.6 **	1.5
Рост кредитования экономики банками (% , декабрь 2012г к декабрю 2011г) 2	24.5	48.1 **	13.4	28.5	14.5	13.0
Показатель качества активов банковской системы, неработающие кредиты / кредиты (% , декабрь 2012г)	5.1 **	4.7 **	36.7	8.5 **	6.4	16.1 **
Показатель адекватности капитала банковской системы, капитал / активы (% , декабрь 2012г)	16.8	14.3 **	14.4	18.1 **	13.6	24.3 ***

Источники: национальные ведомства

Примечания:

¹ В Беларуси, Казахстане, России указан профицит/дефицит консолидированного бюджета в % к ВВП

² В Беларуси и России указан объем кредитов банковского сектора; в Таджикистане указан объем кредитов кредитных организаций

³ В Беларуси и России указан объем депозитов в банковском секторе

* - оценка национальных ведомств

** - показатель за сентябрь или январь-сентябрь 2012

*** - показатель за июнь или январь-июнь 2012