

# МАКРОЭКОНОМИЧЕСКИЙ ДАЙДЖЕСТ

## Новости глобальной экономики

**США:** Индекс деловой активности в промышленном секторе экономики США (ISM Manufacturing) в июне составил 53.1% по сравнению с майским показателем в 52.8%, полагают аналитики, опрошенные агентством Рейтер. **Расходы потребителей** в мае росли с (+0.9% с учетом коррекции на сезонные колебания) самыми быстрыми темпами почти за шесть лет. **Норма сбережений** в мае упала с 5.4 до 5.1%.

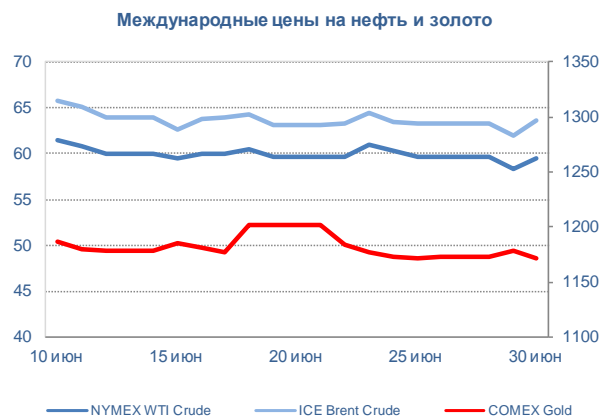
В мае количество реализованных домов выросло на 5.1%, до 5.35 млн домов (по сравнению с предыдущим месяцем в годовом выражении). По сравнению с маем прошлого года объемы продаж жилья на вторичном рынке США расширились на 9.2%.

**Падение ВВП** за I квартал пересмотрено до 0.2% годовых с 0.7%. Пересмотренные данные указали на то, что потребительские расходы были сильнее, чем считалось ранее, и что фирмы создали больше товарно-материальных запасов.

**Европа:** Уровень безработицы в ЕС составил в мае 9.6%. Сезонно скорректированный уровень безработицы в еврозоне составил 11.1%, что на одном уровне с апрелем и на полпроцента ниже в годовом сравнении. По еврозоне в целом индекс делового климата за июнь снизился вдвое, инфляция в Германии составила в годовом выражении 0.4%. **Инфляция** в целом в еврозоне составила 0.2%.

**Греция** официально стала первой развитой экономикой за семидесятилетнюю историю существования Международного валютного фонда, которая **не смогла произвести платеж по долгу** своему кредитору. Греция приостановила работу своих банков, а центральный банк страны ввел меры по предотвращению оттока капитала из страны. Премьер-министр Алексис Ципрас заявил, что 5-го июля в стране пройдет референдум о возможности приема требований ЕС, МВФ и ЕЦБ по проведению экономических реформ и сокращению финансирования социальных программ.

**Азия:** Макростатистика по **Японии** имела противоречивый характер, так, промпроизводство снизилось на 2.2% (ожидалось снижение на 0.8%, месяцем ранее был рост на 1.2%), а розничные продажи возросли на 3% (ожидался рост на 2.3%, предыдущее изменение 5%). Индекс Manufacturing PMI в Японии вернулся в область выше 50 пунктов.



Источник: Thomson Reuters

**Официальный индекс менеджеров по снабжению (PMI)** для производственной сферы Китая в июне не изменился по сравнению с предыдущим месяцем и составил 50.2. **Индекс новых заказов** в июне упал до 50.1 с 50.6 в мае, а индекс производства остался на уровне 52.9. **Представительный индекс PMI** для производственной сферы Китая HSBC, альтернативный индикатор производственной активности в стране, в июне показал улучшение, повысившись до 49.6 с окончательного майского значения 49.2.

**Народный Банк Китая** смягчил денежную политику. Кроме того, сообщается о возможном введении регулятором КНР ограничений на объем первичных размещений акций (IPO), что может стать фактором улучшения ликвидности на вторичном рынке.

**Товарные рынки:** цены на **золото** и **нефть** в течение периода немного снизились, но в начале недели их движение стало разнонаправленным. Так, цены на нефть показали квартальный рост на ожиданиях относительно снижения производства в США и роста спроса. Однако пока темпы производства нефти в США не замедлились существенно, а переговоры по атомной программе Ирана, направленные на ограничение доступа страны к ядерному оружию в обмен на снятие международных санкций, могут, в конечном итоге, привести к увеличению экспорта иранской нефти. Комбинация укрепляющегося доллара и сообщения о том, что власти Греции предпринимают последнюю попытку достигнуть соглашения с европейскими кредиторами влияет на снижение цены на золото.

Цены на **нефть** по итогам торгов 30 июня 2015 года: официальные цены нефтяных фьючерсов ближайшего месяца поставки составили в Лондоне на InterContinental Exchange Futures Europe – \$63.59 (-1.3% по сравнению с 23 июня) за баррель; в Нью-Йорке на New York Mercantile Exchange – Light Sweet Crude Oil – \$59.47 (-2.5% по сравнению с 23 июня) за баррель.

Цены на **золото** по итогам торгов 30 июня 2015 года: официальная цена фьючерсов на золото ближайшего месяца поставки в Нью-Йорке на COMEX составила \$1171.5 за унцию (-0.4% по сравнению с 23 июня).

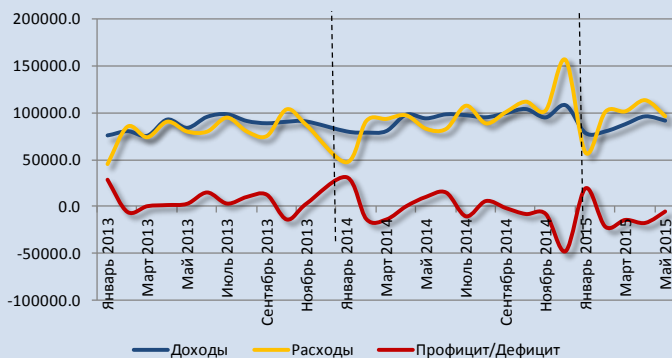
*Ахунбаев Арман, Отдел странового анализа АУ*

## НОВОСТИ В ГОСУДАРСТВАХ-УЧАСТНИКАХ ЕАБР

### Армения

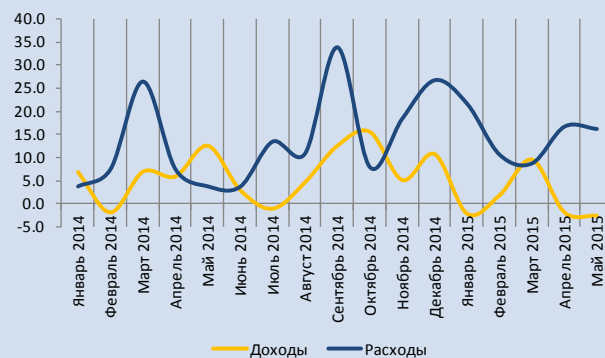
- **Доходы госбюджета** в январе-мае 2015г. составили 436 232.6 млн драмов, что на 0.6% больше в сравнении с аналогичным периодом 2014г. **Налоги и пошлины** составили 410 541.8 млн. драмов (94.1% всех доходов), что на 0.6% больше в сравнении с аналогичным периодом 2014г.
- **Поступления по налогу на добавленную стоимость** за период январь-май 2015г. сократились на 4.8%. **Доходы по налогу на прибыль** выросли на 2.1%. **Акцизные налоги** сократились на 4.5%.
- **Расходы госбюджета** за январь-май 2015г. выросли на 13.9% - до 472 375.2 млн. драмов.
- **Дефицит госбюджета** в январе-мае 2015г. составил -36 142.6 млн драмов, говорится в отчете Национальной статслужбы РА.
- **Субсидирование повышенного тарифа** на электроэнергию будет осуществлено за счет внебюджетных средств, заявил премьер-министр Армении Овик Абрамян.
- Россия выделит почти **\$42 млн. на безвозмездной основе** на реализацию мероприятий по выполнению «дорожной карты» присоединения Армении к Евразийскому экономическому союзу (ЕАЭС), заявил министр транспорта России Максим Соколов.

Основные компоненты госбюджета РА (млн. драм)



Источник: НСС РА, CEIC

Динамика доходов и расходов (в%, г/г)



Источник: НСС РА, CEIC

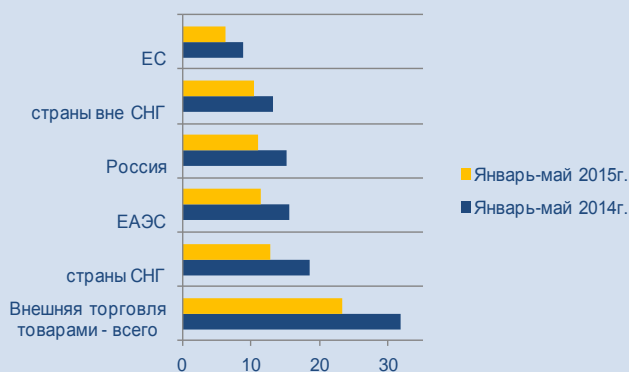
**Комментарии:** По итогам периода январь-май 2015г. состояние госбюджета вновь ухудшилось. В условиях замедления экономики, в частности в торговле и услугах, и негативного влияния внешних факторов, дефицит госбюджета продолжает расширяться. С одной стороны выпадение доходов несколько ускорилось (-2.7% в мае в годовом выражении). С другой, темпы наращивания расходов, несмотря на некоторое замедление в мае, остаются на высоком уровне, составив 16.1%. С учетом необходимости проведения контрциклической фискальной политики, проблема расширяющегося дефицита госбюджета, по всей видимости, будет решаться за счет внешних источников финансирования без пересмотра параметров среднесрочного бюджета. Тем менее, не следует исключать вероятности повышения ставок по некоторым видам налогов и сборов.

Арман Ахунбаев, Отдел странового анализа АУ

## Беларусь

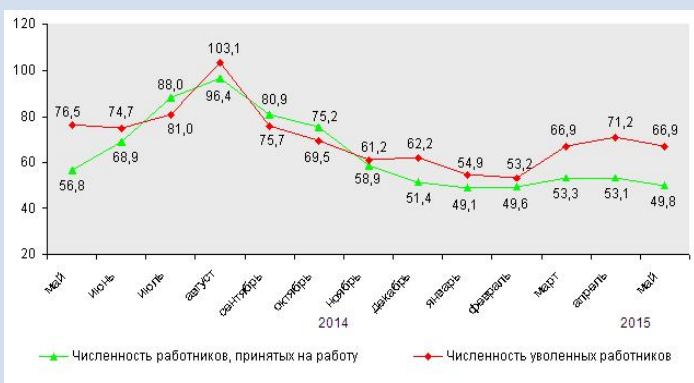
- Согласно оценке Белстата, за январь-май 2015г. **внешнеторговый оборот** составил \$23212.7 млн и снизился на 26.8% по сравнению с аналогичным периодом 2014г.
- **Экспорт товаров** по итогам пяти месяцев 2015г. сократился на 28.3% по сравнению с январем-маем 2014г. и составил \$11045.6 млн.
- За январь май 2015г. **импорт товаров** сократился на 25.3% по сравнению с аналогичным периодом предыдущего года и сложился на уровне \$12167.1 млн.
- За пять месяцев 2015г. **внешнеторговый товарооборот со странами ЕАЭС** сократился на 27.3% в годовом выражении, со странами **СНГ** – на 30.6%, со странами **вне СНГ** – на 21.4%, со странами **ЕС** – на 28.4%.
- В экономике Республики Беларусь в мае 2015г. было занято 4 473 тыс. человек, что на 1.5% меньше, чем в мае 2014г. По данным Министерства труда и социальной защиты Республики Беларусь **численность зарегистрированных безработных** на конец мая 2015г. составила 44.7 тыс. человек, что в 2 раза больше, чем на конец мая 2014г., и на 3% больше, чем на конец апреля 2015г. **Уровень зарегистрированной безработицы** на конец мая 2015г. составил 1% от экономически активного населения (на конец мая 2014г. – 0.5%).

**Географическое распределение  
внешнеторгового оборота  
(\$ млрд)**



Источник: Белстат

**Численность принятых и уволенных работников в  
организациях Республики Беларусь  
(тысяч человек)**



Источник: Белстат

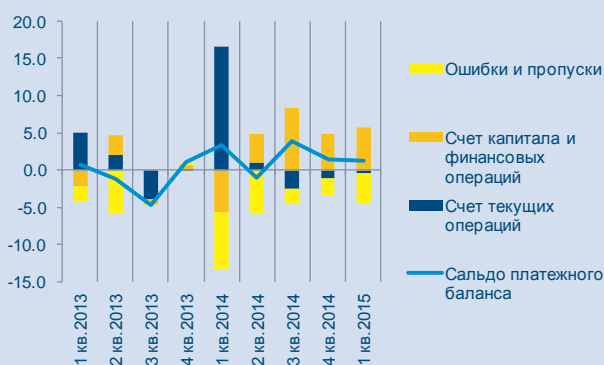
**Комментарии:** По итогам пяти месяцев 2015г. сокращение внешнеторгового оборота продолжилось вследствие снижения как экспорта, так и импорта, при этом импортные поставки имели более глубокое падение. С точки зрения географической структуры внешнеторговая деятельность сокращалась практически со всеми странами торговыми партнерами. Несмотря на то, что уровень безработицы несколько увеличился, данный показатель все еще находится далеко от критического порога.

Айгуль Бердигулова, Отдел странового анализа

## Казахстан

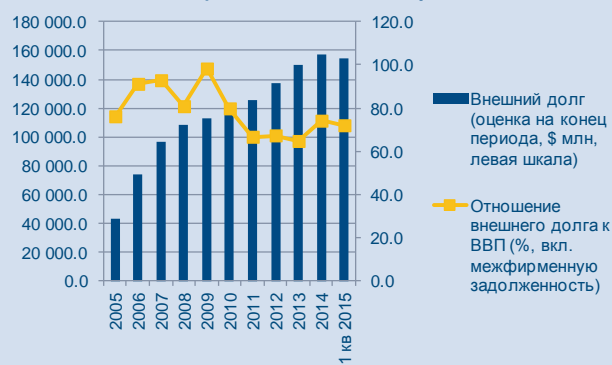
- **Валовой внешний долг (ВВД)** по состоянию на конец I квартала 2015 года составил 154 млрд долларов против 157 млрд долларов по итогам 2014 года, сообщил Национальный банк.
- **Дефицит счета текущих операций** в I квартале 2015г. составил \$-205.4 млн (-0.5% ВВП). **Профицит баланса внешней торговли** в I квартале 2015г. составил \$4172.6 млн (9.7% ВВП). **Профицит счета финансовых операций** в I квартале 2015г. составил \$2417 млн. (5.6% ВВП). **Сальдо платежного баланса** сложилось с положительным значением в \$510 млн (1.2% ВВП).
- **Чистый приток по прямым инвестициям** по направлению Казахстана по итогам I квартала 2015г. составил \$232.1 млн. (\$2060.8 млн в I квартале 2014г.).

**Динамика платежного баланса (в % ВВП)**



Источник: НБ РК

**Состояние внешнего долга (в \$ млн., % ВВП)**



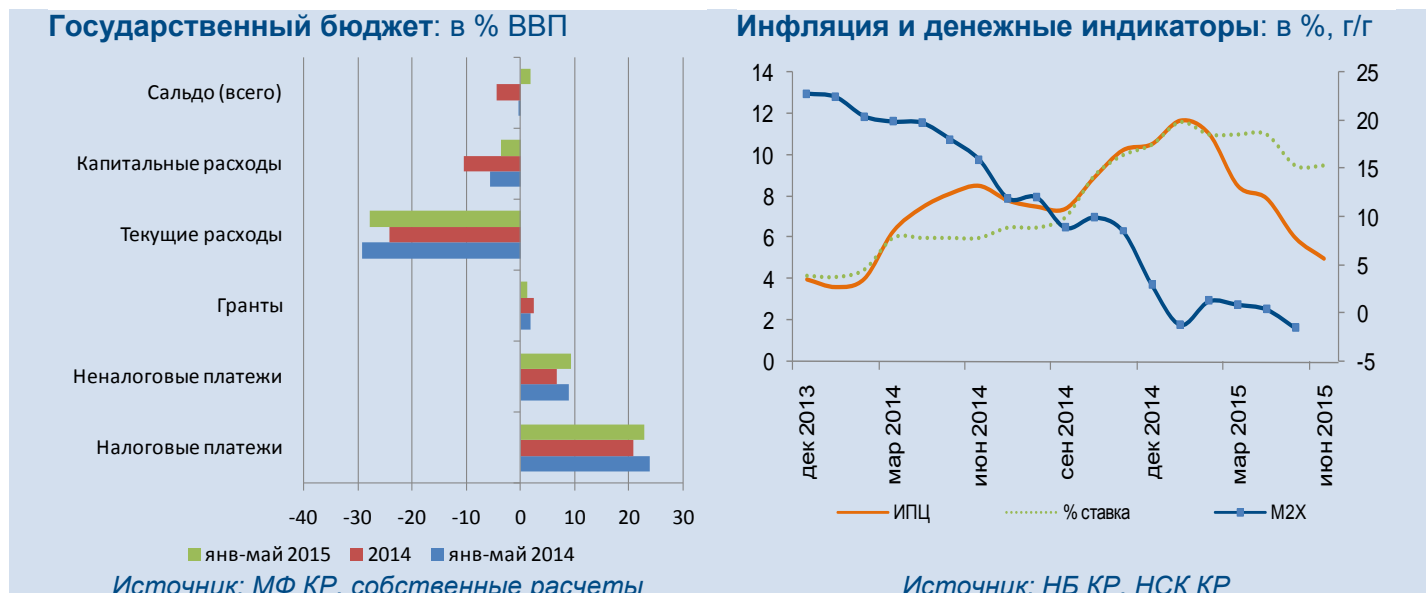
Источник: НБ РК

**Комментарии:** Последние данные по платежному балансу в I квартале 2015г. подтверждают предположения о его сбалансированности. В условиях формирования отрицательного сальдо счета текущих операций (три квартала подряд в силу резкого сокращения профицита внешней торговли до 9.7% ВВП в I квартале 2015г. с 36.4% ВВП в I квартале 2014г.) и сохранение высокого отрицательного сальдо по ошибкам и пропускам (-4.0% ВВП в I квартале 2015г.), профицит сальдо платежного баланса (+1.2% ВВП) был достигнут благодаря расширению профицита счета финансовых операций (+5.6% ВВП в I квартале 2015г. с -5.7% ВВП в I квартале 2014г.). Продажа внешних активов правительства (в том числе в рамках управления средств НФ РК через потоки портфельных инвестиций), улучшение позиций по чистым займам корпоративного сектора и возвращение средств по корпоративным ссудам способствовали в целом формированию притока капитала, достаточного для компенсации негативных эффектов внешних факторов.

Арман Ахунбаев, Отдел странового анализа АУ

## Кыргызстан

- **Сальдо государственного бюджета** с учетом грантов и кредитов по программе госинвестиций за январь-май 2015г. сложилось с профицитом на уровне 1.8% ВВП. Доходы госбюджета составили 46.3 млрд. сом или 33.2% ВВП. Расходы госбюджета составили 43.9 млрд. сом или 31.4% ВВП.
- Национальный банк КР принял решение оставить **размер учетной ставки** без изменений, на уровне 9.5%.
- На 19 июня 2015 года **потребительские цены** снизились на 0.7%. В том числе, цены на продовольственные товары снизились на 1.7%, цены на непродовольственные товары остались без изменения, услуги выросли на 0.7%. Рост цен в годовом выражении составил 4.7%.



**Комментарии:** согласно опубликованным статданным Минфина КР, на фоне замедляющегося роста налоговых доходов продолжается умеренное расходование средств, как по «текущим», так и по «капитальным» статьям. При этом обновленные параметры госбюджета предполагают по итогам года дефицит до 5.7% ВВП. В текущем году предполагается рост заработных плат отдельных категорий госслужащих и социальной поддержки. По всей видимости, основная часть этих расходов будет произведена во второй половине года, ближе к осени в преддверии парламентских выборов и повышений тарифов на электричество.

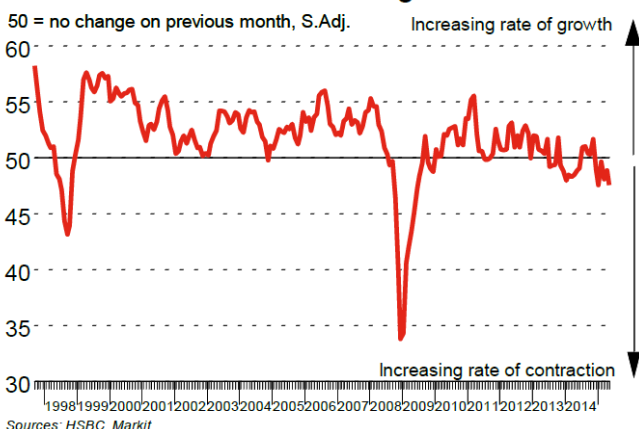
Тем временем, на фоне быстрого снижения уровня инфляции и сокращения денежного предложения (несмотря на покупку иностранной валюты на внутреннем валютном рынке со стороны НБКР, в мае широкий показатель денежной массы M2X сократился в годовом выражении на 1.5%, по сравнению с ростом на 0.4% и 0.9% в апреле и марте) свое решение оставить учетную ставку без изменения НБКР обосновал сохраняющейся большой неопределенностью на внешних финансовых рынках. При этом отметив, что наблюдаемое на данный момент снижение инфляции носит сезонный характер, а высокий рост ВВП обусловлен главным образом ростом производства золота. На решение НБКР возможно также повлияло медленное ослабление валютного курса сома, наблюдаемое во второй половине июня 2015г.

*Эльвира Курманалиева, Отдел странового анализа АУ*

## Россия

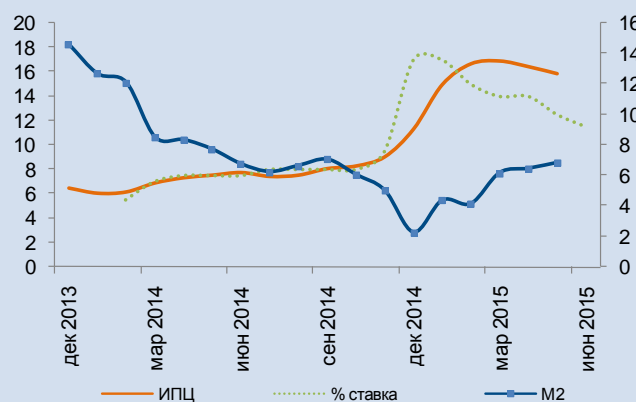
- За период с 23 по 29 июня **индекс потребительских цен (ИПЦ)**, по оценке Росстата, вырос на 0%, с начала июня на 0.2%. Рост цен в годовом выражении составил 15.4%.
- Индекс Markit **PMI обрабатывающих отраслей** России, который отслеживает общую конъюнктуру рынка, составил 48.7 балла в июне, превысив майское значение в 47.6 баллов, при этом оставшись ниже критической отметки 50.0 балла.
- По данным Банка России (ЦБ РФ), годовой рост за май составил -2.8%, +1.4%, +6.8% для **денежных агрегатов** M0, M1 и M2 соответственно. Аналогичные показатели за апрель были равны -2.3%, -0.1%, +6.4%.
- Согласно уточненному прогнозу Минэкономразвития, **ВВП России** в 2015 году упадет на 2.8%. В 2016-м ожидается рост на 2.3%.
- Правительство России утвердило скорректированные Минфином **поправки бюджета на 2016–2018 годы**. Об этом сообщает РИА «Новости» со ссылкой на министра финансов Антона Силуанова. Кроме того, кабмин одобрил поправки ведомства по сокращению расходов бюджета на 10% ежегодно до 2018 года.
- Минфин ожидает **замедления инфляции** в годовом выражении к июню 2016 года до 5.5%, передает РИА «Новости» со ссылкой на заявление замминистра финансов России Максима Орешкина.

### HSBC Russia Manufacturing PMI®



Источник (данные, рисунок): Markit

### Инфляция и денежные индикаторы: в %, г/г



Источник: Банк России, Росстат

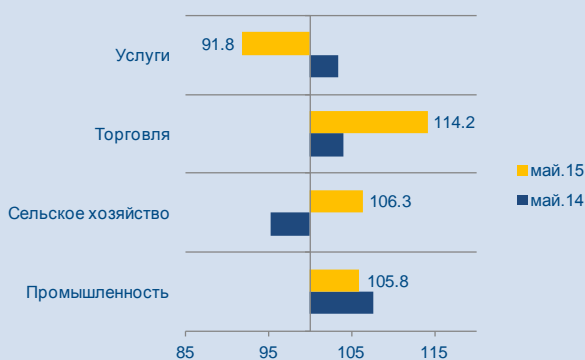
**Комментарии:** рост индекса PMI по итогам июня свидетельствует о некоторых позитивных признаках восстановления: в частности в сегменте потребительских товаров был отмечен одновременный рост производства и новых заказов. Более того, темпы сокращения были минимальными за прошедший период текущего года. В целом же рыночная конъюнктура в российских обрабатывающих отраслях остается слабой и демонстрирует продолжающийся спад в экономике. На постепенное восстановление экономической активности, возможно, влияет и стабилизация денежного предложения: несмотря на снижение наличных денег, более широкие показатели денежной базы и денежного агрегата M2 зафиксировали положительные темпы прироста. Между тем, рост индекса потребительских цен остался на уровне 0.2% по итогам июня, свидетельствуя о продолжающемся замедлении инфляции.

Эльвира Курманалиева, Отдел странового анализа АУ

## Таджикистан

- По оперативным данным АС РТ в январе - мае 2015г. промышленными предприятиями произведено продукции на сумму 4494.5 млн. сомони, по сравнению с аналогичным периодом 2014г. **объем производства промышленной продукции** увеличился на 13.8% в сопоставимых ценах.
- **Объем валовой продукции сельского хозяйства** за январь-май 2015г. составил 2196.8 млн. сомони и по сравнению с аналогичным периодом 2014г. увеличился в сопоставимых ценах на 7.2%, в том числе объем продукции растениеводства составил 485.1 млн. сомони, или на 19.5% и животноводства 1711.7 млн. сомони, или на 4.2% больше.
- В январе-мае 2015г. **объем оборота розничной торговли, ремонта автомобилей, бытовых товаров и предметов личного пользования** составил 6080.2 млн. сомони и увеличился по сравнению с аналогичным периодом прошлого года на 10.9% в сопоставимых ценах, или на 954.1 млн. сомони (индекс цен составлял 107,1).
- В январе-мае 2015г. **объем платных услуг**, оказанных населению республики, по всем каналам реализации составил 3745.6 млн. сомони, что на 7.2% меньше объема соответствующего периода прошлого года в сопоставимых ценах (индекс цен составил 102.6).
- В январе-апреле 2015г. **инвестиции в основной капитал** за счет всех источников финансирования выросли на 18.9% к аналогичному периоду 2014-го.
- По данным НБТ **инфляция** в мае 2015г. составила 5.5% в годовом выражении. Инфляция, накопленная с декабря месяца предыдущего года, по итогам пяти месяцев составила 2.6%, а в мае по сравнению с апрелем 2015г. общий уровень цен увеличился на 0.3%.

**Реальный сектор экономики**  
(в%, мес. к соотв. мес. предыдущ. года)



Источник: АС РТ

**Вклад основных компонентов в динамику инфляции (в%, мес. к пред. мес.)**



Источник: АС РТ

**Комментарии:** Несмотря на сильные данные по инвестициям, опубликованные по итогам мая 2015г., темпы роста промышленного сектора резко сократились. Если в апреле годовой рост объема производства промышленной продукции составлял 35.9%, то в мае он снизился до 5.8%. Кроме этого, сохранилась тенденция замедления экономической активности в сельском хозяйстве, услугах. Высокий рост в розничной торговле поддерживается возросшими продажами горючего на фоне снижения мировых цен на нефть. Снижение цен на энергоресурсы, также нивелирует рост цен на продовольствие. Так, в мае по сравнению с апрелем 2015г. цены на непродовольственные товары практически не изменились, а тарифы на потребительские услуги несколько снизились.

*Айгуль Бердигулова, Отдел странового анализа АУ*

## Новости региона

### Азербайджан

**Азербайджан и ВБ обсудят развитие финансового сектора**

**Комментарии:** – *Trend* – для обсуждения вопросов, касающихся финансового сектора Азербайджана, в начале июля Баку посетит миссия во главе с руководителем программы Всемирного банка (ВБ) по развитию частного и финансового секторов Южного Кавказа Анжелой Пригожиной.

"Миссия будет находиться в Баку с первого по четвертое июля. В рамках визита состоятся встречи с представителями Центрального банка, ООО "Azerpocht" и другими партнерами ВБ для обсуждения технических вопросов, касающихся развития финансового сектора", - сообщили в бакинском офисе Всемирного банка.

В настоящее время Всемирный банк работает в Азербайджане над четырьмя проектами в финансовой сфере, общая стоимость которых превышает \$118 млн.

Азербайджан присоединился ко Всемирному банку в 1992 году. Общее число проектов ВБ в стране превышает 60, из них 26 являются активными, а 41 проект уже завершен. В период сотрудничества банк выделил Азербайджану более \$3.7 млрд на реализацию проектов в сферах сельского хозяйства, улучшения дорожной инфраструктуры, банкинга, рынков капитала, транспорта.

**Азербайджан официально вошёл в состав учредителей Азиатского банка инфраструктурных инвестиций**

**Комментарии:** – *Fineko/abc.az* – 29 июня в Пекине состоялась церемония подписания Соглашения об учреждении Азиатского банка инфраструктурных инвестиций (AIIB).

Как сказано в сообщении банка, соглашение подписали 50 стран, в том числе Азербайджан.

«Ещё 7 стран подпишут соглашение об учреждении до конца 2015 года», - сказано в сообщении.

Уставный капитал банка объявлен в размере \$100 млрд. Китай, готовый внести в банк \$50 млрд., на начальном этапе оплатит \$25 млрд.

**Страны-участницы ВТО просят Азербайджан снизить тарифы - Махмуд Мамедгулиев**

**Комментарии:** – *AZERRU* – в рамках переговоров по вступлению во Всемирную торговую организацию (ВТО) Азербайджан подготовит новые предложения по тарифам на промышленные и сельскохозяйственные товары. Об этом сказал заместитель министра иностранных дел Азербайджана Махмуд Мамедгулиев.

"Государства-члены ВТО, в том числе США, страны ЕС, Норвегия, в рамках своих интересов предлагают Азербайджану снизить баунд-тарифы на импорт товаров. Этот список включает большое количество промышленных и сельскохозяйственных товаров", - сказал он.

Задачей правительства Азербайджана в процессе переговоров о членстве в ВТО является максимальная защита национального бизнеса, производителя.

## Молдова

**Таджикистан и Молдова подпишут новую Программу по торгово-экономическому сотрудничеству**

**Комментарии:** – *ASIA-Plus* – по итогам второго заседания таджикско-молдавской межправительственной комиссии по торгово-экономическому и научно-техническому сотрудничеству, состоявшегося сегодня, 30 июня, в Душанбе, подписан Протокол. Подпись под документом поставили сопредседатели Комиссии председатель Государственного комитета по инвестициям и управлению госимуществом РТ Кодир Косим и заместитель министра экономики РМ Тудор Копчак.

Документом рекомендуется разработать и подготовить к подписанию новую Программу долгосрочного торгово-экономического сотрудничества между Таджикистаном и Молдовой на 2015-2020гг.

Кроме того, Комиссия рекомендует продолжить практику регулярного обмена информацией об изменениях в национальных законодательствах, осуществлять обмен информацией в областях, представляющих взаимный интерес, рассмотреть возможности принятия согласованных мер по активизации торгово-экономического сотрудничества, а также определить направления сотрудничества для выявления потенциальных совместных программ и проектов.

Комиссия решила провести третье заседание таджикско-молдавской межправкомиссии по торгово-экономическому и научно-техническому сотрудничеству в 2016г. в городе Кишинев.

**В 2015г. выросло производство молочной продукции**

**Комментарии:** – *Business World Agency* – в Молдове, по данным Национального бюро статистики, в т.г. производство молочной продукции выросло практически по всем позициям, за исключением сливочного масла.

В частности, в I квартале 2015г. в сравнении с аналогичным периодом прошлого года, производство молока и сливок до 6% жирности увеличилось на 2.2% - до 15.951 тыс. т, молока и сливок свернувшихся, йогурта, кефира, сметаны и прочих ферментированных молочных продуктов - на 7.9%, до 8.121 тыс. т. Выпуск сливочного масла сократился на 8% - до 860.5 т. В то же время, производство сыра и брынзы выросло на 51.6% - до 427.8 т. В целом в I квартале 2015г. было произведено молочных продуктов в денежном выражении на 447.4 млн. леев, или на 5.2% больше, чем за аналогичный период годом ранее. При этом от продаж молочной продукции в январе-марте т.г. предприятия получили доход 616.9 млн. леев. Общая стоимость молочной продукции, отгруженной в указанный период на внутренний и внешний рынок, составила 464.5 млн. леев, в т.ч. экспортировано продукции на 29.3 млн. леев.

**Фермеры предупреждают о вероятном подорожании пшеницы**

**Комментарии:** – *Business World Agency* – В этом сезоне хлеборобы не смогут похвастаться высокими показателями, не в пример превосходным результатам прошлого года. Засуха, установившаяся в последние месяцы практически на всей

территории Молдовы, угрожает не только объемам урожая пшеницы, но и качеству самого зерна, - сетуют сельхозпроизводители.

По прогнозам фермеров, урожай пшеницы в этом сезоне будет примерно на 30% ниже, чем годом ранее, что, вероятнее всего, приведёт к подорожанию продукта. Стоимость килограмма кормовой пшеницы прошлого сезона составляет 2.2 лея. По прогнозам, пшеница нового урожая будет стоить не меньше 2.5 леев за килограмм.

## Туркменистан

### **Строится железнодорожная магистраль Туркменистан – Афганистан - Таджикистан**

**Комментарии:** – *Neitralnii Turkmenistan* – Строится железнодорожная магистраль Туркменистан-Афганистан-Таджикистан. На сегодняшний день проложено 45 километров туркменского участка международного транспортного коридора. Подразделения Министерства железнодорожного транспорта Туркменистана продолжают строительство магистрали на отрезке Атамырат-Ымамназар.

На 23 километре ведутся работы по возведению наземных инфраструктурных сооружений, на 36 километре – по засыпке щебеночно-гравийных смеси и на 46 километре – подготовка грунтового полотна дороги.

Железная дорога Туркменистан-Афганистан-Таджикистан призвана стать важным звеном в международных транспортных перевозках между государствами Центральной Азии. Транспортный коридор, объединяющий транзитно-коммуникационную инфраструктуру трех соседних государств, позволит существенно нарастить взаимный товарооборот.

### **Туркменистан расширяет экспортный потенциал электроэнергетики**

**Комментарии:** – *ОРЕАНДА-НОВОСТИ* – Энергетическая промышленность Туркменистана демонстрирует стабильно высокие темпы развития и способна наращивать экспорт электроэнергии, востребованной на мировых рынках. Об этом говорится в распространенном сообщении правительства Туркменистана.

В 2013г. была принята Концепция развития электроэнергетической отрасли Туркменистана на 2013-2020гг., предусматривающая, в том числе строительство 14 газотурбинных электростанций.

Четыре из них уже сданы в эксплуатацию в Ахалском, Лебапском и Марыйском вelayах (областях) Туркменистана. В настоящее время ускоренными темпами ведётся строительство ещё двух современных газотурбинных электростанций - в Дервезинском этрапе Ахалского вelayа и этрапе Бейик Туркменбаши Лебапского вelayа. Общая мощность электростанций, введённых в строй в 2013-2015 годах, составит свыше 1458 мегаватт.

"Соответствующие мировым стандартам объекты дадут возможность ещё больше нарастить потенциал отечественной электроэнергетики", - говорится в сообщении.

Также сообщается, что в рамках программы комплексной индустриализации Туркменистана на период до 2030г. намечено

построить промышленные предприятия общей стоимостью в десятки миллиардов долларов США. Для их нужд необходимо нарастить суммарную мощность производства электроэнергии.

## Узбекистан

### **В Узбекистане внесены изменения в порядок налоговой проверки хозяйствующих субъектов**

**Комментарии:** – *uzinform.com* – с 1 июля в Узбекистане вступают в силу изменения в порядок проведения проверок микрофирм, малых предприятий и фермерских хозяйств, введенные указом Президента Узбекистана Ислама Каримова от 15 мая 2015г. Документом, в частности, предписывается, что с 1 июля проведение всех проверок деятельности микрофирм, малых предприятий и фермерских хозяйств будет осуществляться контролирующими органами в плановом порядке не чаще 1 раза в 4 года, других хозяйствующих субъектов – не чаще 1 раза в 3 года, только по решению Республиканского совета по координации деятельности контролирующих органов Республики Узбекистан. Также сокращен срок проведения плановых проверок, не связанных с финансово-хозяйственной деятельностью, до 10 календарных дней. Ранее этот срок составлял 30 календарных дней.

Также устанавливается, что плановые проверки финансово-хозяйственной деятельности субъектов предпринимательства должны охватывать только период, следующий за последней плановой проверкой.

### **В Ташкенте состоялось заседание узбекско-таджикской МПК**

**Комментарии:** – *Ореанда-Новости* – 23 июня в рамках пребывания в Республике Узбекистан делегации Республики Таджикистан во главе с первым заместителем Премьер-министра Давлатали Саидом состоялось третье заседание Межправительственной комиссии по торгово-экономическому сотрудничеству между двумя странами.

В мероприятии приняли участие представители министерств и ведомств двух стран, ответственных за сферы внешнеэкономических связей, торговли, промышленности, транспорта и др.

По данным пресс-службы МВЭСИТ, в ходе заседания стороны обсудили актуальные вопросы двустороннего сотрудничества, в том числе состояние и перспективы торгово-экономических отношений, дальнейшее расширение договорно-правовой базы, развитие сотрудничества в транспортно-коммуникационной сфере, взаимодействие между таможенными службами, др.

Торгово-экономическое сотрудничество между Республикой Узбекистан и Республикой Таджикистан регламентируется Соглашением о свободной торговле от 10 января 1996г. Таджикская сторона также подписала Протокол о применении Договора о зоне свободной торговли СНГ от 18 октября 2011г. между его Сторонами и Республикой Узбекистан.

## Украина

**МВФ надеется, что Украина урегулирует проблему долга частным кредиторам**

**Комментарии:** – *ITAR-TASS* – Международный валютный фонд рассчитывает, что Украина сможет урегулировать проблему своей задолженности частным кредиторам. Об этом говорится в заявлении МВФ, распространенном во вторник вечером в Вашингтоне в связи с начавшимися здесь переговорами между представителями украинского правительства и временным комитетом кредиторов.

"Фонд призывает Украину и ее кредиторов продолжить усилия по достижению соглашения, которое отвечает целям финансирования и погашения задолженности в соответствии с программой властей по осуществлению экономических реформ, пользующейся поддержкой МВФ", - отмечается в заявлении. В нем также говорится, что специалисты Фонда принимают участие в этих переговорах, которые носят "технический характер" и проходят в штаб-квартире организации в столице США.

**Украинский министр: На восстановление Донбасса требуется \$1.2 млрд**

**Комментарии:** – *Rosbalt News Agency* – на восстановление инфраструктуры Донбасса и социальную адаптацию населения требуется \$1.2 млрд. Об этом сообщил вице-премьер, министр регионального развития, строительства и жилищно-коммунального хозяйства Украины Геннадий Зубко.

Как передает "РБК-Украина", по его словам, обоснование этой суммы для восстановления инфраструктуры Донбасса проводилось вместе с Всемирным банком, ООН и представителями ЕС.

Кабмин Украины назначил 26 июня Вадима Черныша главой агентства по восстановлению Донбасса.

Ранее в Государственной службе Украины по чрезвычайным ситуациям оценивали прямые убытки от военных действий в Донбассе в 4,6 млрд грн (свыше \$200 млн).

**Реальные доходы украинцев за год уменьшились на 23.5% - Укрстат**

**Комментарии:** – *Nakanune.ru* – За год, прошедший после вооруженного переворота на Украине, ее граждане получили закономерный результат: в I квартале 2015г. реальный располагаемый доход украинцев, определенный с учетом ценового фактора, уменьшился на 23.5%. Об этом сообщает Государственная служба статистики Украины.

"В I квартале 2015г. по сравнению с соответствующим периодом предыдущего года номинальные доходы населения выросли на 6.2%. Реальный имеющийся доход, определенный с учетом ценового фактора, уменьшился на 23.5%", - говорится в сообщении.

*Айгуль Бердигулова, Отдел странового анализа АУ*

Государства-участники ЕАБР	Армения	Беларусь	Казахстан	Кыргызстан	Россия	Таджикистан
<b>Показатель</b>	<b>I квартал 2015г.</b>					
Рост ВВП (% , I кв. 2015г к I кв. 2014г)	2,2	-2,0	2,2	7,0	-2,2	5,3
Рост промышленного производства (% , I кв. 2015г к I кв. 2014г)	2,0	-7,3	0,6	20,9	-0,4	16,7
Рост продукции сельского хозяйства (% , I кв. 2015г к I кв. 2014г)	4,5	5,1	3,0	1,6	3,5	5,3
Рост объема грузоперевозок (% , I кв. 2015г к I кв. 2014г)	-12,8	-4,5	2,0	2,0	-1,7	-0,2
Инвестиции в основной капитал (% , I кв. 2015г к I кв. 2014г)	-2,4 **	-1,1	2,9 **	5,9	-6,0	0,9
Экспорт (млрд \$, I кв. 2015г)	0,3	6,3	11,9	0,4	86,6	0,1
Импорт (млрд \$, I кв. 2015г)	0,7	6,8	7,2	0,9	46,2	0,1
Сальдо текущего счета (в % к ВВП, I кв. 2015г)	-8,0 **	-6,7 **	2,3 **	-24,6 **	8,8 *	-8,0 **
Обменный курс, национальная валюта к доллару США (средний за I кв. 2015г)	477,3	14789,3	184,6	60,8	62,2	5,5
Инфляция, ИПЦ (% , март 2015г к марту 2014г)	5,8	16,2	5,2	8,5	16,9	6,5
Рост денежной массы, M2 (% , март 2015г к марту 2014г)	-4,4	10,8	-12,7	0,9	6,2	3,0
Золотовалютные резервы (в месяцах импорта товаров, март 2015г)	4,2	1,3	8,7	3,7	10,8	0,3
Профицит / дефицит государственного бюджета (в % к ВВП, I кв. 2015г) <sup>1</sup>	-1,7	3,2 *	-0,2	0,4	-2,7	4,5
Рост кредитования экономики банками (% , март 2015г к марту 2014г) <sup>2</sup>	14,2	27,9	-1,0	45,0	17,8	25,5 ***
Показатель качества активов банковской системы, неработающие кредиты / кредиты (% , март 2015г) <sup>4</sup>	8,3	7,0 ****	23,4	5,4	7,5	28,3
Показатель адекватности капитала банковской системы, капитал / активы (% , март 2015г)	14,5	13,8 ****	13,4	20,7	12,9	11,6

Источники: национальные ведомства

Примечания:

<sup>1</sup> В Беларуси, Казахстане, России указан профицит/дефицит консолидированного бюджета в % к ВВП

<sup>2</sup> В Беларуси и России указан объем кредитов банковского сектора; в Таджикистане указан объем кредитов кредитных организаций

<sup>3</sup> В Беларуси и России указан объем депозитов в банковском секторе

<sup>4</sup> В Казахстане указаны займы с просроченной задолженностью свыше 90 дней

\* - оценка национальных ведомств

\*\* - показатель за 2014 год

\*\*\* - %, февраль 2015г. к февралю 2014г

\*\*\*\* - декабрь 2014 года