



## Макроэкономический дайджест

18 – 24 июля 2012

### Новости глобальной экономики

**США:** Вышедшие за прошедший период макроэкономические данные по США оказались негативными. В июле **индекс производственной активности** в зоне ответственности ФРБ Ричмонда, который формирует около 9% ВВП США, упал до -17% против -1% месяцем ранее. На фоне слабой **отчетности и прогнозов компаний** (AT&T, DuPont, UPS) это привело к «медвежьим» тенденциям на фондовом рынке страны.

**Европа:** После того как бундестаг Германии одобрил **меры экономической помощи** (100 млрд евро) банковскому сектору **Испании**, была опубликована статистика ВВП, согласно которой экономика страны во II квартале 2012г. снизилась на 0.4% по отношению к предыдущему кварталу. При этом в годовом исчислении **ВВП Испании** упал на 1%. Между тем, доходности по 10-летним государственным облигациям Испании подскочили примерно на 0.3 п. п. - до 7.57% на фоне опасений, что Мадрид будет вынужден обратиться за полноценной финансовой помощью к партнерам по еврозоне и МВФ из-за критической ситуации с региональными финансами. За Испанией последовала и **Италия**, где бюджетный кризис переживает ряд городов, включая Неаполь и Палермо. В итоге, в понедельник, 23 июля, финансовые регуляторы двух стран ввели **запреты на короткие продажи** на фоне тотальных распродаж на фондовых рынках. В связи с нарастающим беспокойством относительно долгового кризиса в Европе, рейтинговое агентство Moody's сменило прогноз по **кредитному рейтингу Германии, Нидерландов и Люксембурга** со «стабильного» на «негативный», оставив неизменным сам рейтинг (AAA). Однако, другие известные агентства (Fitch и Standard & Poor's), пока не спешат следовать примеру Moody's.

Между тем, общий **госдолг еврозоны** вырос до 88.2% в I квартале 2012г. против 87.3% в IV квартале 2011г. Несмотря на существенное снижение показателя (33%), наиболее высокий госдолг в I квартале 2012 года зафиксирован в Греции (132.4% ВВП). Многие эксперты по –прежнему опасаются, что темпы осуществления реформ в Греции не будут признаны достаточными и страна не сможет получить очередную помощь от Тройки кредиторов. **Индекс деловых настроений в обрабатывающем секторе Франции** в июле 2012 года по сравнению с предыдущим месяцем снизился, составив 90 п., указывая на ухудшение экономической ситуации в промышленном секторе. Производственный индекс PMI зоны евро упал с 44.1 до 46.4 пунктов. По мнению аналитиков, подобный низкий уровень PMI говорит о том, что экономика региона может сократиться в III квартале на 0.6%.

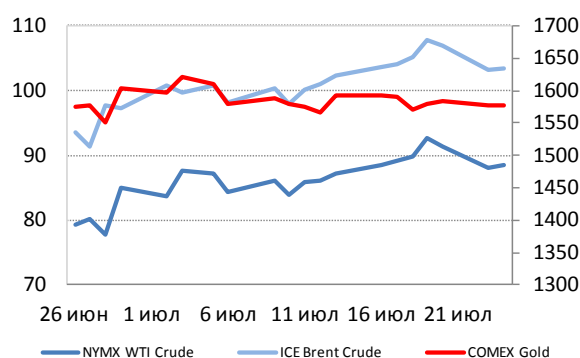
**Азия:** Дополнительное давление на общий настрой в последние три дня оказали новости из **Китая**, где 21 июля один из советников центрального банка страны заявил, что ожидает **замедления темпов роста экономики** в текущем квартале с 7.6% до 7.4%. Экономика страны охлаждается по мере того, как долговой кризис в еврозоне приводит к замедлению роста экспорта Китая. В **Японии**



**дефицит торгового баланса** поднялся до рекордного уровня - \$37 млрд. в I полугодии 2012 года, что в 3 раза превысило аналогичный показатель прошлого года. Дефицит был вызван, с одной стороны, уменьшением экспорта, которое было вызвано уменьшением спроса со стороны Европы и сильной иеной; с другой - импортом топлива в условиях остановленных реакторов в период атомного кризиса. В **Южной Корее индекс настроения потребителей** в июле снизился до минимального уровня за последние пять месяцев.

**Товарные рынки:** мировые цены на нефть росли вплоть до пятницы прошлой недели на позитивных экономических показателях и новостях об ослаблении денежно-кредитной политики в Европе и Азии, получая дополнительную поддержку на фоне роста политической напряженности на Ближнем Востоке. Однако, в пятницу, 20 июля, цены отреагировали на новый всплеск опасений в отношении дальнейшей судьбы еврозоны и укрепление доллара США против евро. В результате за 7 дней **Brent** и **WTI** изменились на незначительную величину (-0.6% и -0.8%, соответственно). **Цена на золото** также снизилась на незначительную величину (0.8%), также из-за ослабления евро и слабых экономических показателей Германии и еврозоны.

Цены мировых рынков на нефть и золото



Источник: Bloomberg

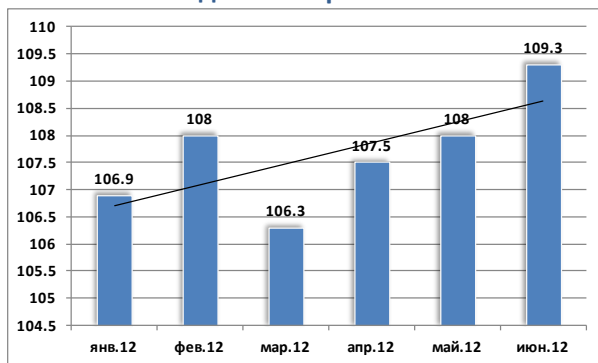
Эльвира Курманалиева, Отдел странового анализа АУ

## В государствах-участниках ЕАБР

### Армения

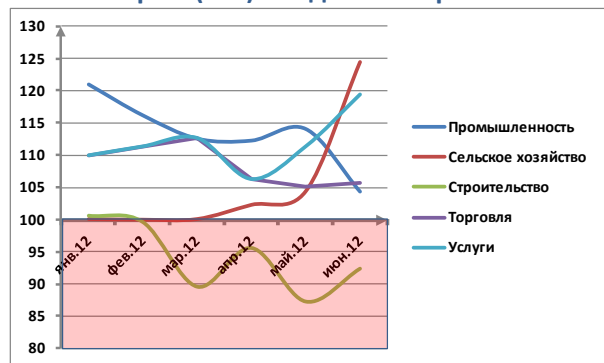
- Согласно оперативным данным НСС РА, рост индекса **экономической активности** составляет 7.8% за I полугодие 2012 по сравнению с тем же периодом 2011 года.
- Объем **промышленного производства** за июнь превысил свой уровень за июнь 2011-го на 4.4%. По отношению же к маю 2012 промышленное производство сократилось на 2%.
- **Экспортные доходы** за июнь превысили свой уровень за июнь 2011-го на 6.2%. По отношению же к маю 2012 экспорт увеличился всего на 0.5%. В общем, за период январь-июнь 2012 по отношению к тому же периоду в 2011 они существенно увеличились на 13.5%.
- В тоже время **импорт** в июне 2012 вырос на 4.6% по отношению к июню 2011-го. По отношению же к маю 2012 импорт сократился на 7.1%. Всего, за период январь-июнь 2012 по отношению к тому же периоду в 2011 они увеличились на 6.7%.

**Индекс экономической активности (в %) в годовом выражении**



Источники: НСС РА

**Динамика экономической активности по секторам (в %) в годовом выражении**



Источники: НСС РА

**Комментарии:** Согласно оперативным данным НСС РА, рост индекса экономической активности в РА за период с января по июнь 2012 по отношению к тому же периоду 2011 года составил 7.8%. Позитивный тренд экономической активности в июне 2012-го объясняется хорошими показателями в сельском хозяйстве (+8.1% за январь-июнь 2012 по отношению к тому же периоду в 2011), услугах (12% за тот же период) и экспорте (13.5% за тот же период). Тем не менее, определенную тревогу вызывают замедляющийся тренд в промышленности, отрицательная динамика в строительстве, а также скромные показатели в торговле (2.2% за период в годовом выражении). В комбинации с сокращением импорта (-7.1% в июне 2012 по отношению к маю 2012) и дезинфляцией (три месяца подряд), они указывают на слабость внутреннего спроса и позволяют нам предположить о начале возможного ухудшения тренда индекса экономической деятельности.

Арман Ахунбаев, Отдел странового анализа АУ

## Беларусь

- Правлением Национального банка РБ принято решение о снижении с 18 июля 2012 г. **ставки рефинансирования** до 31% годовых. Комитетом по монетарной политике НБ РБ принято решение о снижении с 18 июля 2012 г. **процентной ставки по постоянно доступным операциям изъятия ликвидности** (депозиты "овернайт") с 20 до 19 процентов годовых. Ставки по постоянно-доступным операциям поддержки ликвидности не изменяются и составляют 50 процентов годовых



Источник: НБ РБ

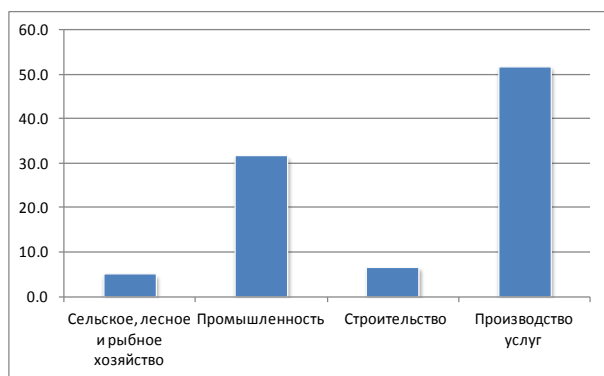
**Комментарии:** 18 июля Национальный банк Беларуси снизил ставку по постоянно доступным инструментам изъятия ликвидности с 20 до 19 процентов. Сокращая ставку рефинансирования (13 июля была снижена на 1 процентный пункт) и ставку по изъятию ликвидности, монетарные власти направляют коридор процентных ставок по кредитам к снижению (см. Диаграмму). Резкое сокращение ставок по изъятию ликвидности уменьшит безрисковую ставку процента, что будет вынуждать банки размещать избыточную ликвидность (составляет 2% ВВП) в экономике, ускоряя темп роста кредитов. Если темп роста кредитования, сложившийся за первые шесть месяцев года, сохранится в следующем полугодии, то прирост кредитов за год по постоянному курсу превысит 20%, а инфляция на конец года может достичь 32%. В таком случае, существующая ставка рефинансирования в реальном выражении уже сейчас равна минус 1%. Дальнейшее снижение ставок процента должно происходить при замедлении темпов роста кредитования и без ускорения инфляции.

*Дмитрий Васильев, Отдел социально-экономической политики УОД АКФ*

## Казахстан

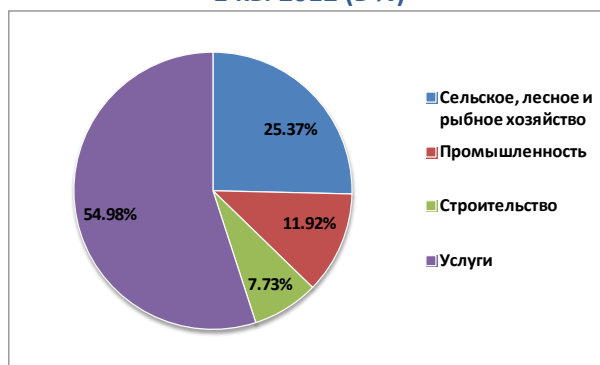
- В текущем году в стране будет собрано порядка 12.8 млн тонн **зерна** при урожайности 8.1 ц/га, сообщил министр сельского хозяйства Асылжан Мамытбеков на заседании Правительства РК.
- Казахстан попросил у Китая **квоту** на поставку миллиона тонн зерна. Об этом ходе шестого заседания подкомитета по торгово-экономическому сотрудничеству казахстанско-китайского комитета по сотрудничеству заявил управляющий директор АО "НК "Продовольственная контрактная корпорация" Марат Сейсенов.

Доля сельского хозяйства в ВВП, 2011 (в %)



Источники: Стат. агентство РК

Доля сельского хозяйства в общей занятости в 1 кв. 2012 (в %)



Источники: Стат. агентство РК

**Комментарии:** Объявленная министром сельского хозяйства цифра находится ниже ожидаемого уровня урожая и отражает возможное снижение производства в сельском хозяйстве в связи с наблюдаемой засухой. Тем не менее, эффект засухи на ВВП в 2012 будет ограниченным. Несмотря на отрицательный рост сельского хозяйства в первой половине 2012, реальный рост ВВП за этот же период составил 5.6% в годовом выражении. При этом доля сельского хозяйства составляла всего 5.1% от общего ВВП на конец 2011 (и всего 2.21% в I квартале 2012). Несмотря на ограниченный эффект засухи на ВВП, следует опасаться ее возможных негативных социальных последствий. Более 45% населения проживает в сельской местности и более 25.4% занятого населения работает в сельском хозяйстве. Снижение объемов производства в сельском хозяйстве, являющегося основным источником доходов для 1/4 населения, окажет прямой отрицательный эффект на уровень жизни (в том числе через возможное повышение цен на муку и хлеб, если учитывать параллельное снижение производства зерна в других странах-производителях). В данном контексте, запрос на повышение квоты на поставку зерна в Китай выглядит нецелесообразным..

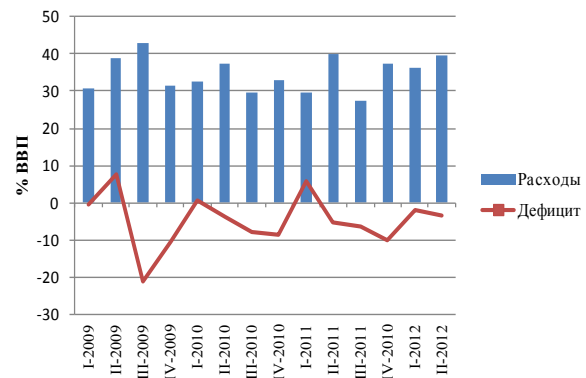
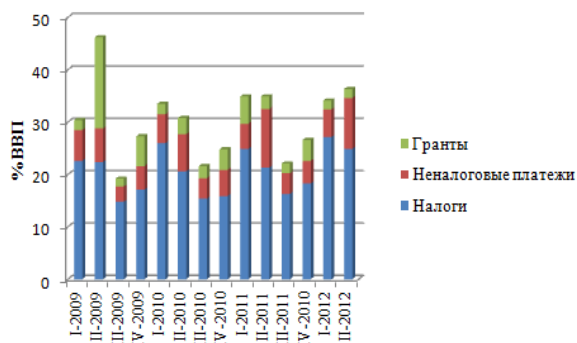
Арман Ахунбаев, Отдел странового анализа АУ



## Кыргызстан

- За январь-июнь 2012 года в бюджет поступило налогов и платежей на 17.1 млрд сомов, выполнение составило 101.1%. Темп роста поступлений составил 117.2%, реальный темп роста составил 103.1%. Налоговой службой обеспечен рост налоговых поступлений при том, что реальный рост ВВП составил 94.4%, а номинальный – 107.3%. В целом, к концу 2012 года, без учета Кумтор, план налоговых сборов составит 31 млрд сомов.

### Основные параметры Государственного бюджета КР



Источники: МВФ, МФ КР

**Комментарии:** Государственный бюджет Кыргызской Республики за I полугодие 2012 года выполнен с дефицитом в 2.7% ВВП, тогда как в январе-июне 2011 года бюджет был сбалансирован. Финансирование дефицита было обеспечено, в основном, поступлением внешних заимствований. Ухудшение фискальных позиций было обусловлено, в первую очередь, увеличившимися расходами на заработную плату бюджетным работникам. В первом полугодии 2011 года на финансирование данной статьи было израсходовано около 10.6% ВВП, тогда как в текущем полугодии – уже 13.1% ВВП как следствие значительного увеличения заработной платы работникам социальных секторов во второй половине 2011 года. Доходы государственного бюджета росли достаточно стабильно, несмотря на снижение ВВП за этот период на 5.6% ввиду сокращения добычи золота на руднике Кумтор. Налоговые платежи за этот период выросли до 26% ВВП против 23% ВВП, зафиксированных в первом полугодии 2011 года. Данный факт является результатом ряда мер, предпринятых Правительством КР для пополнения доходной части, включая подписание соглашения с Кумтором на авансовую уплату 30 млн. долларов (около 1.4 млрд. сомов) в мае 2012 года. Кроме того, улучшение администрирования налогов позволило собрать дополнительные 2.5 млрд. сомов. Тревожным фактом при этом является объем значительных переплат налогов хозяйствующими субъектами. По информации Налоговой службы КР, на текущий момент авансовые выплаты составляют 9.5 млрд. сомов, или около трети всех собранных в первом полугодии налогов, что может послужить причиной резкого снижения налоговых поступлений в будущие периоды.

Наталья Писарева, Отдел социально-экономической политики УОД АКФ



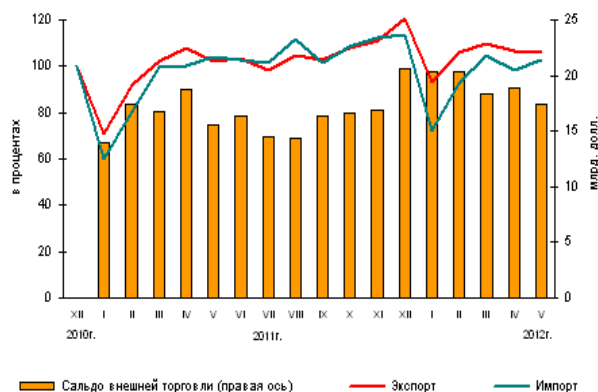
## Россия

- Банк России расширил **коридор колебаний курса рубля** к бивалютной корзине (0.45 евро и 0.55 доллара США) с 6 до 7 рублей. Кроме того, снижена величина накопленных интервенций, приводящих к сдвигу границ операционного интервала на 5 копеек, с \$500 млн. до \$450 млн.
- В январе-мае 2012 года положительное сальдо **торгового баланса** выросло по сравнению с январем-маем 2011 года на 15.5%, составив \$95.2 млрд. В том числе экспорт составил \$222.6 млрд., импорт - \$127.4 млрд.
- Объем **государственного внешнего долга** за I полугодие 2012 г. вырос в долларовом выражении на 16% и по состоянию на 1 июля составил \$41.540 млрд.
- ЕБРР понизил **прогнозные оценки роста экономики** в 2012 году с ранее ожидавшихся 4.2% до 3.1%. Прогноз на 2013г. снижен с 4.3% до 3.3%. Ухудшение прогноза ЕБРР связывает с усугублением финансовых проблем в еврозоне и, как следствие, с возможным снижением цен на сырьевые товары.
- Минэкономразвития РФ собирается повысить **прогноз по росту ВВП** в 2012 г. до 3.8-4% с нынешних 3.4%.

### Валютный курс рубля к доллару США



### Динамика экспорта и импорта Российской Федерации в % к декабрю 2010г.



Источники: ЦБ РФ, Росстат

**Комментарии:** Центральный банк страны сделал еще один шаг к увеличению гибкости валютного курса, который будет только способствовать повышению действенности денежно-кредитной политики, проводимой Центробанком для обеспечения ценовой стабильности. Центробанк сменил политику управления валютным курсом в феврале 2009 г., когда ширина плавающего операционного интервала составляла 2 руб., а объем накопленных интервенций — \$700 млн.



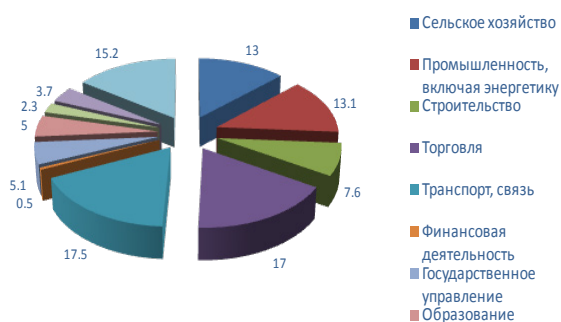
Последний раз ЦБ расширил коридор 27 декабря 2011 г. — с 5 до 6 руб., а величину накопленных интервенций снизил с \$600 млн до \$500 млн. Гибкость валютного курса не только является действенным шагом по пути к полнофункциональному инфляционному таргетированию, но и также помогает противодействовать влиянию кризисных явлений. Несмотря на сохраняющиеся риски замедления мировой экономики и снижения нефтяных цен, есть основания полагать, что гибкие колебания валютного курса, относительная жесткость процентной политики (сохранение ставки рефинансирования на неизменном уровне) позволят сохранить (или не допустить дестабилизации экономической ситуации, как это было во время предыдущего кризиса) текущие темпы роста экономики, главным драйвером которого являются частные инвестиции.

*Эльвира Курманалиева, Отдел странового анализа АУ*

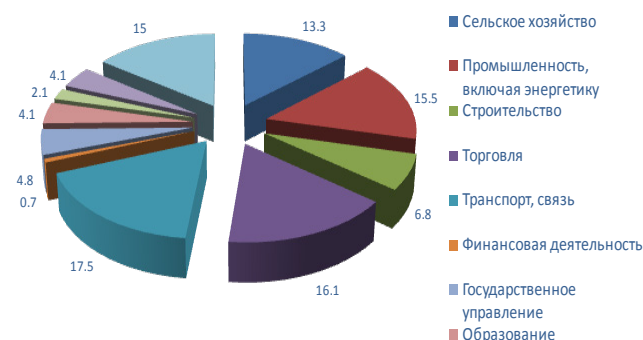
## Таджикистан

- Объем **ВВП** в январе-июне этого года составил свыше 13.8 млрд. сомони (около \$2.9 млрд. по сегодняшнему курсу Нацбанка), что на 7.4% больше аналогичного периода 2011 года, сообщает Агентство по статистике при президенте РТ.
- Доля сектора **сельского хозяйства** соответственно выросла с 13% до 13.3%, **промышленности** с 13.1% до 15.5%, в то время как доля сектора строительства сократилась с 7.6% до 6.8%.

Структура ВВП, январь-июнь 2011



Структура ВВП, январь-июнь 2012



Источники: Статагентство РТ

**Комментарии:** В январе-июне 2012 года ВВП Таджикистана вырос на 7.4% против 6.9% за аналогичный период прошлого года. Ускорение роста ВВП во многом было обеспечено существенно более высокими темпами роста в промышленности, который в 1 полугодии 2012 года составил 12% против 5.8% за аналогичный период 2011 года. Основными драйверами роста промышленности стали энергетическая отрасль, а также текстильное и швейное производство, которые демонстрируют в 2012 году существенный рост в результате введения в строй в конце 2011 года ряда предприятий данных отраслей.

На фоне достаточно ровных показателей роста в других отраслях данное ускорение привело к изменениям в структуре производимого ВВП – доля промышленности (включая энергетику) возросла с 13.1% до 15.5%. С учетом того, что рост ускоряется за счет увеличения производства в торгуемых секторах, это может оказать благоприятное воздействие на внешнеторговый баланс страны, дефицит которого в последние годы существенно ухудшался, составив на конец 2011 года около 54.8% ВВП.

Алиса Никитина, Отдел социально-экономической политики УОД АКФ



## В регионе

### Азербайджан

**Инвестиции в экономику увеличились на 29.6%**

**Комментарии:** -1News.az- По итогам I полугодия 2012 года инвестиции в основной капитал из всех финансовых источников составили 5.9 млрд. манатов, это на 29.6% выше показателя за аналогичный период 2011 года. Из общего объема инвестиций 77.9%, или 4.6 млрд. манатов составили внутренние капиталовложения с ростом на уровне 38.8%. \$15.7 млрд. инвестиций направлено в нефтяной сектор экономики, \$4.3 млрд. - в нефтяной сектор. В 2011 году государственные инвестиции в основном направлялись в транспортный сектор, туризм, ирригацию, энергетику, экологию, сектор ИКТ.

**Доходы населения выросли на 14.2%**

**Комментарии:** -1News.az- На 1 июля 2012 года номинальные денежные доходы населения составили 15.1 млрд. манатов. Это на 14.2% превышает показатель за первое полугодие 2011 года. За отчетный период доходы на душу населения составили 1.65 тысманата (в среднем 275.2 маната в месяц) при росте на уровне 12.7%. 63.2% доходов было направлено на конечное потребление населением товаров и услуг, 9% - выплату налогов, социальное страхование и добровольные членские взносы, 25.7% - на повышение вкладов и капитала.

**Внешнеторговый оборот незначительно сократился**

**Комментарии:** -1News.az- В I полугодии 2012 года экспортно-импортные операции со 135 странами мира составили \$17.17 млрд., это на 1.4% ниже объема товарооборота за аналогичный период 2011 года. На 1 июля было экспортировано товаров на \$12.7 млрд., что на 2.9% ниже показателя на конец июня 2011 года, импортировано –на \$4.46 млрд. (+3.14%). Положительное сальдо торговли составило \$8.25 млрд.

**Объем грузоперевозок снизился на 4.2%**

**Комментарии:** -1News.az- В январе-июне 2012 года в ходе экспортно-импортных операций различными видами транспорта перевезено 28.88 млн. тонн грузов, это на 4.26% ниже показателя за аналогичный период 2011 года. Напомним, что в 2011 году различными видами транспорта было перевезено 59.7 млн. тонн грузов, что на 8.37% превысило показатель за 2010 год.

**В I полугодии 2012 года экспорт составил более 726.4 тыс. тонн нефтепродуктов**

**Комментарии:** -1News.az- За отчетный период экспорт нефтепродуктов составил 726.4 тыс. тонны на \$604 млн. Это 4.75% от общего объема экспорта страны за отчетный период (\$12.7 млрд.). При этом экспорт данной продукции (в денежном эквиваленте) снизился в сравнении с



аналогичным периодом 2011 года на 19.36%.

**В июне 2012 года инфляция составила 2.2%**

**Комментарии:** - *Азер-Пресс* - В июне этого года цены на потребительские товары и тарифы на услуги по сравнению с прошлым месяцем подешевели на 1.3%. По сравнению с аналогичным периодом 2011 года цены на товары и услуги подорожали 2.2%. При этом на цены на продовольственные товары выросли на 2.6%, непродовольственные товары – 1.3%, тарифы на услуги – 1.7%. В январе-мае текущего года уровень инфляции в Азербайджане составлял 2.5%.

## Молдова

**Индекс объема промышленной продукции составил 99.6%**

**Комментарии:** -*Allmoldova.com*- В период январь-май 2012 г. индекс объема промышленной продукции составил 99.6%. В мае текущего года производство составило 109.5%, в сравнении с аналогичным периодом 2011 года. Рост производства в добывающей и обрабатывающей промышленности составил 6.8% и 0.4%. В то же время наблюдается снижение объемов в энергетическом секторе -4.7%.

**Дефицит госбюджета за I полугодие 2012 года составил 0.83% ВВП**

**Комментарии:** -*Allmoldova.com*- Дефицит госбюджета на 1 июля достиг 746.4 млн. леев (0.83% к ВВП), что практически равно дефициту, изначально заложенному в бюджете на 2012 г. (797 млн. леев). После внесения поправок в конце прошлой недели дефицит был увеличен до 906 млн. леев. Расходы превысили 9.682 млрд. леев, хотя это на 17% ниже запланированного, но на 4.5% больше I полугодия 2011 г. Госдолг на конец 2012 г. должен составить 20.481 млрд. леев, что на 1.254 млрд. больше конца 2011 г.

**Цены в промышленности в июне 2012 г. выросли на 0.6%**

**Комментарии:** -*Allmoldova.com*- В сравнении с декабрем 2011 г. средние цены на промышленную продукцию выросли на 3.3%, а в сравнении с июнем 2011 г. – на 6%. В энергетике цены в июне 2012 г. увеличились на 4.9% в сравнении с декабрем 2011 г., на 9.9% - в сравнении с июнем 2011 г. и не изменились относительно цен мая 2012 г.

## Туркменистан

**Резкий рост цен продолжается**

**Комментарии:** - *centralasiaonline.com* – В июле цены на говядину выросли на 18 - 40 манат за килограмм (\$6.2 – \$13.9). Этот недавний рост цен на продовольствие, товары и услуги связывают с указом президента о повышении с 1 января заработной платы и пенсий на 10% и 15%, соответственно.



## Узбекистан

**Общий объем освоенных инвестиций за первое полугодие составил 9.98 трлн. сумов**

**Комментарии:** - *UzDaily.uz* – За январь – июнь 2012 г. общий объем освоенных в экономике инвестиций составил 9979.6 млрд. сумов и вырос на 7.6% в сопоставимых ценах. Существенно выросли по сравнению с аналогичным периодом 2011 года объемы освоенных капитальных вложений за счет собственных средств предприятий – в 1.3 раза, кредитов Фонда реконструкции и развития Узбекистана – в 1.5 раза, Фонда реконструкции, капитального ремонта и оснащения образовательных и медицинских учреждений – в 5.2 раза, Фонда развития детского спорта – в 1.3 раза. В целом объем освоенных иностранных инвестиций и кредитов за истекший период года превысил сумму \$1 млрд., из них свыше 80% составили прямые иностранные инвестиции.

**В I полугодии экспорт машиностроительной отрасли составил 58.9 тыс. автомобилей**

**Комментарии:** - *olam.uz* – За январь – июнь текущего года предприятиями машиностроительной отрасли республики произведено продукции на 3749.1 млрд. сум, что составило 108.3% к январю-июню предыдущего года. На внешнем рынке продано 58.9 тысяч легковых автомобилей и объем экспорта составил \$401.8 млн. (107.9% к январю-июню 2011 года).

**В I полугодии 2012 г. совокупный капитал банков составил 5.7 трлн. сумов**

**Комментарии:** - *olam.uz* – За январь - июнь 2012 года совокупный капитал коммерческих банков вырос на 24.2% по сравнению с аналогичным периодом 2011 года и к 1 июля 2012 года составил 5.7 трлн. сумов. Суммарные активы банков в январе-июне 2012 года выросли на 30.4% по сравнению с тем же периодом 2011 года и составили более 32.4 трлн. сумов. В отчетном периоде общий объем кредитов, направленных реальному сектору экономики, превысил 18.2 трлн. сумов, или увеличился на 30.2%. Объем кредитов, выделенных банками на инвестиционные цели, выросли на 30% до 2.7 трлн. сумов.

## Украина

**Всемирный банк снизил прогноз роста ВВП на 2012 год до 2%**

**Комментарии:** - *liga.net*- Всемирный банк ухудшил прогноз роста ВВП в 2012 году до 2% с 2.5%. Согласно пресс-релизу банка, прогноз роста ВВП в 2013 году ухудшен до 3.5% с 4%. Относительно инфляции Банк улучшил оценку ценовой динамики в текущем году до 6.1% с 9.4%, тогда как в 2013 году ухудшил ожидания инфляции до 9.5% с 7.4%. Инфляцию на 2014 год ВБ прогнозирует на уровне 5.9%, тогда как ранее его оценка составляла 7.1%. Прогноз роста ВВП в 2014 году сохранен на уровне 4%. Правительство зв свою очередь заложило в госбюджет-2012 прогноз



роста реального ВВП на 3.9% при инфляции 7.9%. Официальный правительственный прогноз на 2013 год предусматривает экономическую динамику в диапазоне 4.5-6.5% при инфляции 5.9-6.2%.

**Выросла средняя  
зарплата за январь-  
май 2012 года**

**Комментарии:** - *segodnya.ua* - По итогам I квартала текущего года реальные доходы населения выросли на 10.6%, тогда как в прошлом году за аналогичный период было всего 7.8%. Так, прожиточный минимум вырос в среднем на 9.5%, минимальная заработная плата - почти на 10%, а минимальная пенсия по возрасту - на 5.5%. За январь-май 2012 средняя зарплата выросла на 9.4% и составила 2.88 тыс. грн.

*Кайрат Бейсенов, Отдел странового анализа АУ*



Государства-участники ЕАБР	Армения	Беларусь	Казахстан	Кыргызстан	Россия	Таджикистан
Показатель	январь-март 2012 г					
Рост ВВП (% , янв-мар 2012г к янв-мар 2011г)	4.7	3.0	5.6	-6.8	4.9	7.2
Рост промышленного производства (% , янв-мар 2012г к янв-мар 2011г)	16.4	8.3	2.9	-27.7	4.0	14.6
Рост продукции сельского хозяйства (% , янв-мар 2012г к янв-мар 2011г)	0.0	6.1	-5.1	1.0	4.0	7.2
Рост объема грузоперевозок (без трубопроводов) (% , янв-мар 2012г к янв-мар 2011г)	-11.3 **	-5.4	20.0	1.6	3.6	-3.2
Инвестиции в основной капитал (% , янв-мар 2012г к янв-мар 2011г)	-5.5	-15.1	3.1	8.7	11.2	-35.0
Экспорт (млрд \$, янв-мар 2012г )	0.3	12.9	22.0	0.4	133.8	0.6
Импорт (млрд \$, янв-мар 2012г )	1.0	11.6	9.7	1.2	73.3	4.2
Сальдо текущего счета (в % к ВВП, янв-мар 2012г)	-22.2	1.1	9.0	-24.2	8.8	-11.9 **
Обменный курс, национальная валюта к доллару США (средний за янв-мар 2012г)	389.9	8260.7	148.1	46.7	29.3	4.8
Инфляция, ИПЦ (% , март 2012г к марту 2011г )	2.2	106.5	4.6	0.2	3.7	6.5
Рост денежной массы, М2 (% , март 2012г к марту 2011г)	27.9	77.4	17.5	22.3	22.1	22.7
Золотовалютные резервы (в месяцах импорта товаров и услуг, март 2012г)	5.4	2.1	7.8	3.8 *	18.0	1.9 **
Профицит / дефицит государственного бюджета (в % к ВВП за янв-мар 2012г) <sup>1</sup>	-0.2	3.9	13.1	-1.9	3.9	3.7
Рост кредитования экономики банками (% , март 2012г к марту 2011г) <sup>2</sup>	30.3	27.5	16.5	22.2	17.0	18.6
Показатель качества активов банковской системы, неработающие кредиты / кредиты (% , март 2012г)	5.3 **	2.3	33.1	9.9	5.6	16.4
Показатель адекватности капитала банковской системы, капитал / активы (% , март 2012г)	17.8	15.2	8.74	19.4	14.2	21.1

Источник: Национальная статистика, Статкомитет СНГ

Примечания:

<sup>1</sup> В Беларуси, Казахстане, России и Таджикистане указан профицит/дефицит консолидированного бюджета в % к ВВП

<sup>2</sup> В Беларуси и России указан объем кредитов банковского сектора; в Таджикистане указан объем кредитов кредитных организаций

<sup>3</sup> В Беларуси и России указан объем депозитов в банковском секторе

\* - оценка национальных ведомств

\*\* - показатель за декабрь или январь-декабрь 2011