

МАКРОЭКОНОМИЧЕСКИЙ ДАЙДЖЕСТ

Новости глобальной экономики

США: число занятых вне сельского хозяйства увеличилось на 280 тысяч по итогам мая, в заметно большей степени, чем ожидало большинство экспертов (медианный прогноз предполагал рост на 220 тысяч, согласно Bloomberg).

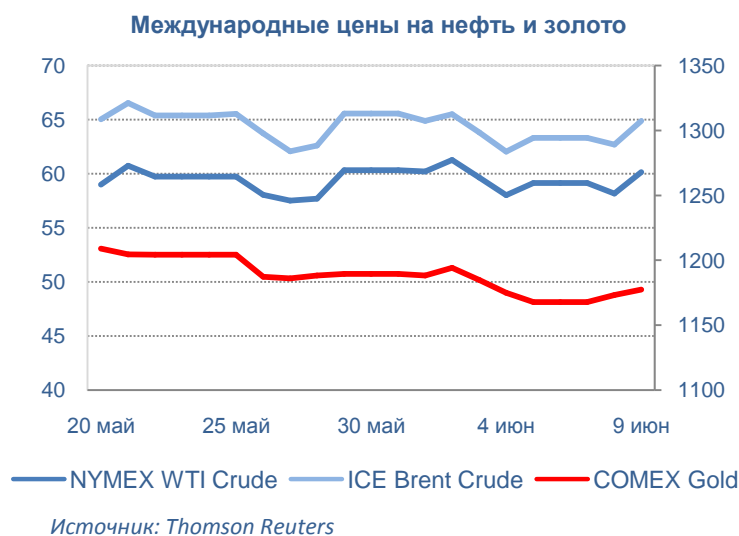
Европа: по итогам апреля ускорился, превысив ожидания, рост **промышленного производства и экспорта** из страны, а также неожиданно повысился **объем заказов на фабриках**, в Германии.

Представители **ЕС** и **Греции** не пришли к согласию относительно **условий предоставления финансовой помощи** стране. Согласно сообщениям, Греция перенесла платеж по долгу МВФ, который должен был быть сделан 5 июня на конец месяца, чтобы получить дополнительное время для переговоров (правила МВФ позволяют сдвигать платежи в пределах месяца).

Азия: в **Китае**, по итогам мая снизился объем **экспорта** из страны, хотя и в меньшей степени, чем ожидало большинство экономистов. Одновременно, в большей, чем ожидалось, степени снизился объем **импорта**. Ниже, чем ожидалось, оказался показатель годового **роста индекса потребительских цен (ИПЦ)** за май. Народный Банк Китая понизил прогноз роста ВВП на 2015г. до 7% с ожидавшихся ранее 7.1%, а прогноз роста ИПЦ до 1.4% с 2.2%.

В **Японии**, оценка **роста ВВП** в годовом масштабе с учетом сезонности за I квартал была повышена до с 2.8% до 3.9%. По итогам апреля неожиданно продемонстрировали заметный рост **заказы в машиностроении**, а также, согласно предварительным данным, повысился **индекс опережающих экономических индикаторов**.

Товарные рынки: цены на **нефть** и **золото** колебались, испытав негативное влияние в конце прошлой недели в связи с укреплением доллара на фоне сильных данных по занятости в США, и частично восстановившись позднее. Нефть получила поддержку после того, как не оправдались опасения по поводу возможности повышения странами ОПЕК квоты на добычу в ходе конференции в Вене, а оценки перспектив рынка ее участниками носили оптимистический характер. В начале текущей недели нефть получила повод к росту, когда стало известно, что американская Energy



Information Administration (EIA) прогнозирует снижение добычи нефти в стране во второй половине года.

Цены на **нефть** по итогам торгов 9 июня 2015 года: официальные цены нефтяных фьючерсов ближайшего месяца поставки составили в Лондоне на InterContinental Exchange Futures Europe – \$64.88 (-0.93% по сравнению с 2 июня) за баррель; в Нью-Йорке на New York Mercantile Exchange – Light Sweet Crude Oil – \$60.14 (-1.83% по сравнению с 2 июня) за баррель.

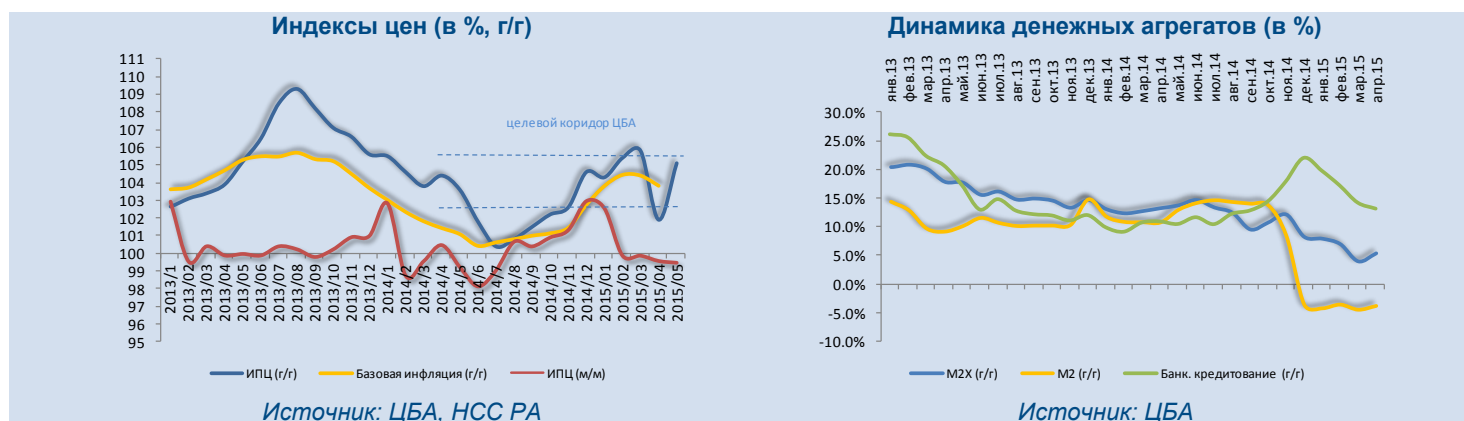
Цены на **золото** по итогам торгов 9 июня 2015 года: официальная цена фьючерсов на золото ближайшего месяца поставки в Нью-Йорке на COMEX составила \$1177.3 за унцию (-1.41% по сравнению с 2 июня).

Константин Фёдоров, Отдел странового анализа АУ

НОВОСТИ В ГОСУДАРСТВАХ-УЧАСТНИКАХ ЕАБР

Армения

- **Потребительские цены** в мае 2015г. выросли на 5.1% в годовом выражении. При этом индекс потребительских товаров в мае 2015г. составил 105.6%, а тарифов в сфере услуг – 103.9%. По сравнению с апрелем 2015г. цены на потребительские товары снизились на 0.5%.
- **Банки Армении прогнозируют 12-месячную инфляцию** в среднем на уровне 4.8% вместо 5.8% предыдущего прогноза, говорится в Отчёте Центрального банка Армении по инфляции на основе программы денежно-кредитной политики за второй квартал 2015г. и выполнения программы ДКП за первый квартал 2015 года.
- **Объем денежной массы** в конце апреля 2015г. по сравнению с мартом увеличился на 2.1%, составив порядка 1 635.6 млрд. драмов. Денежная база в апреле 2015 года выросла на 2.2% по сравнению с мартом текущего года, составив порядка 809.1 млрд. драмов.
- **Объем чистого притока денежных переводов**, получаемых физическими лицами за период январь-апрель 2015г. составил \$198.5 млн в номинальном выражении, что на 43.6% меньше чем в январе-апреле 2014г.
- **Просроченные кредиты комбанков** за апрель 2015 года выросли на 8.3% до 40.2 млрд. драмов при росте кредитных вложений почти на 1%. Такие данные приводит Нацстатслужба республики.



Комментарии: в мае 2015г. ИПЦ сократился на 0.5% по сравнению с апрелем (дефляция 4-й месяц подряд). В годовом выражении инфляция, как и предполагалось, ускорилась до 5.1% в силу статистического эффекта (после резкого замедления в апреле), и находится вблизи верхнего предела допустимых колебаний ЦБА (4%(±1.5%)). Несмотря на ослабление денежно-кредитной политики, проявившегося через некоторое ускорение роста денежной массы и снижение процентных ставок в экономике, инфляция остается под контролем. В дополнение к ограниченному вкладу монетарных факторов, сдерживающее влияние на рост цен оказывают низкие цены на энергоносители на мировых рынках, снижение цен на импорт из России, ослабленный внутренний спрос и хорошие показатели в сельском хозяйстве. Снижение инфляционных ожиданий в экономике свидетельствует о довольно скором истощении инфляционного эффекта девальвации, что и позволяет ЦБА сохранить прогноз по инфляции в 2015 г. в пределах 2.5-5.5%. Согласно отчёту, 12-месячная инфляция в течение 2015 года будет колебаться у верхнего предела допустимого коридора инфляции, а в конце года приблизится к целевому показателю.

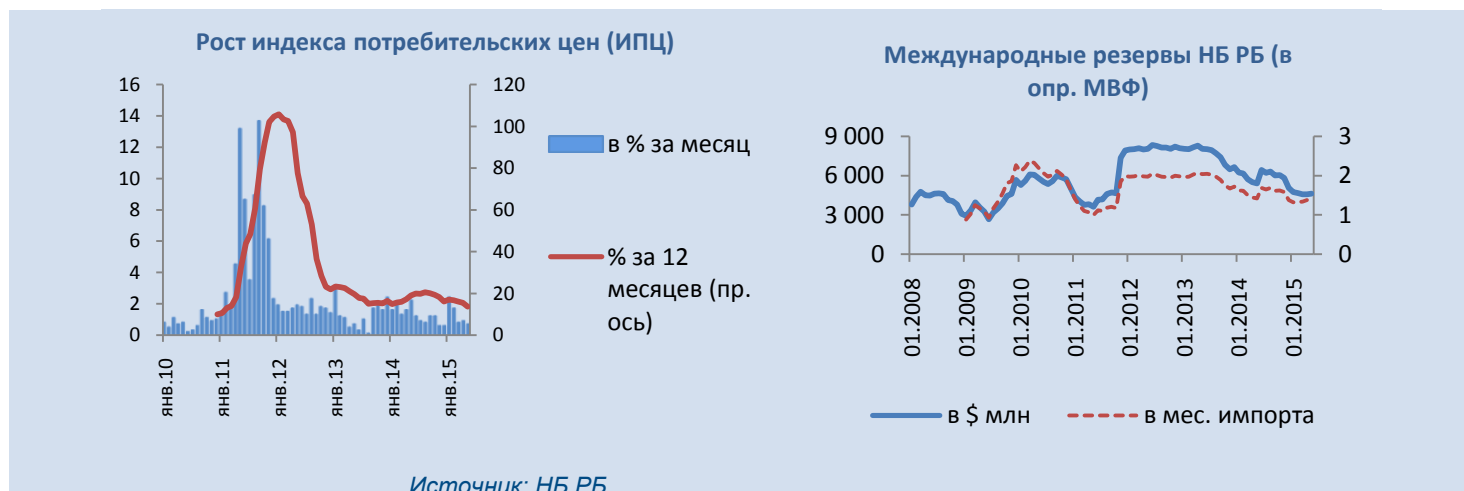
Арман Ахунбаев, Отдел странового анализа АУ

Беларусь

- **Индекс потребительских цен (ИПЦ)** вырос в мае 2015г. на 0.7% по сравнению с апрелем и на 13.7% по сравнению с маем прошлого года.

Базовый ИПЦ, исключая изменения цен на отдельные товары и услуги, подверженные влиянию факторов административного и сезонного характера, вырос в мае на 0.8% по сравнению с апрелем.

- По состоянию на 1 июня **международные резервы Национального Банка (НБ РБ)** в определении МВФ составили \$4607.3 млн. Месяцем ранее их величина была равна \$4571.3 млн.
- Согласно данным НБ РБ, **баланс внешней торговли товарами и услугами** по итогам апреля сложился с дефицитом в размере \$59.4 млн. Дефицит торгового баланса за апрель 2014г. был равен \$84.1 млн.



Комментарии:

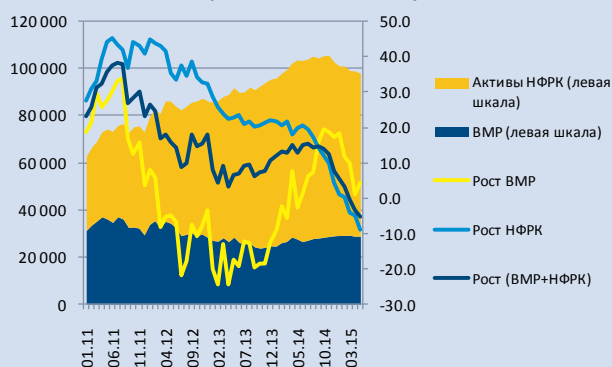
Инфляция несколько замедлилась за май. Месячный рост ИПЦ снизился до 0.7%, а годовой до 13.7% с 0.9% и 15.5% в апреле. Также в мае, по итогам второго месяца подряд выросли международные резервы НБ РБ. Между тем, в апреле улучшение сальдо торгового баланса по сравнению с тем же месяцем прошлого года было меньшим по размеру, чем в январе-марте (само по себе перемещение сальдо в отрицательную область носило сезонный характер). Если этот факт станет устойчивым, он сможет способствовать возобновлению негативного тренда в величине резервов центрального банка в течение оставшейся части года.

Константин Фёдоров, Отдел странового анализа АУ

Казахстан

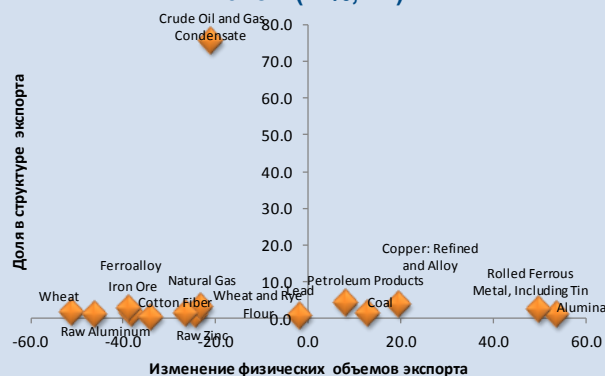
- **Международные резервы** на конец мая 2015г., включая активы Национального фонда в иностранной валюте, которые составили \$69.7 млрд, сократились на 3.5% (-\$3.6 млрд) по отношению к декабрю 2014 г. до \$98.9 млрд.
- Разрабатывающий гигантское месторождение **Кашаган** консорциум NCOC обещает начать промышленную добычу нефти во второй половине 2016г., а к концу 2017г. выйти на максимальный уровень добычи - 370 тыс. барр./сут., сказал управляющий директор NCOC Стефан де Майе.
- **Внешнеторговый оборот** в январе-марте 2015г. составил \$19.1 млрд. (по сравнению с январем-мартом 2014г. уменьшился на 38,6%), в том числе экспорт – \$11.9 млрд. (на 47.3% меньше) и импорт – \$7.2 млрд. (на 15.2% меньше).
- **Взаимная торговля** Республики Казахстан со странами ЕАЭС составила \$3 430.1 млн. или на 20.9% меньше чем в январе – марте 2014 года, в том числе экспорт – \$901.6 млн. (на 31.1% меньше), импорт – \$2 528.5 млн. (на 16.5% меньше).
- **Экспортная цена на казахстанскую пшеницу** с начала 2015г. снизилась на 9.4%, сообщили в министерстве сельского хозяйства. По данным комитета по статистике, в январе-марте 2015г. было экспортировано 640.6 тыс. тонн пшеницы на сумму \$149.2 млн. Экспорт пшеницы в физическом и денежном объеме сократился почти в два раза.

Состояние международных резервов (в \$ млн, в % г/г)



Источник: НБ РК

Состояние внешней торговли на конец марта 2015г. (в %, г/г)



Источник: АС РК, CEIC

Комментарии: по итогам первых двух месяцев II квартала 2015г. состояние платежного баланса ухудшилось по сравнению с I кварталом. Об этом свидетельствует сокращение золотовалютных резервов НБ РК на \$386 млн. на конец мая по сравнению с концом марта 2015г. Сокращение ЗВР наблюдалось, несмотря на увеличение объемов трансфертов из НФ РК в госбюджет и ограниченное восстановление цен на нефть (+16.4% в среднем за два месяца). В прошлые периоды средства НФ РК поддерживали платежный баланс и ЗВР. В этот раз их объемы, по всей видимости, оказались недостаточными. В совокупности сокращение международных резервов, с учетом средств НФ РК, составило за два месяца \$1.1 млрд. (-9% в годовом выражении). Состояние платежного баланса ухудшается в результате резкого сокращения профицита внешней торговли (-67% в годовом выражении по итогам I квартала 2015г.) и, вероятно, счета текущих операций. Так, в результате снижения цен на нефть, металлы и пшеницу, сокращение экспорта (-47.3% в I квартале 2015г.) сопровождалось, на фоне потери конкурентоспособности экономики, менее существенным сокращением импорта (-15.2%). Более того на фоне сохранения девальвационных ожиданий,

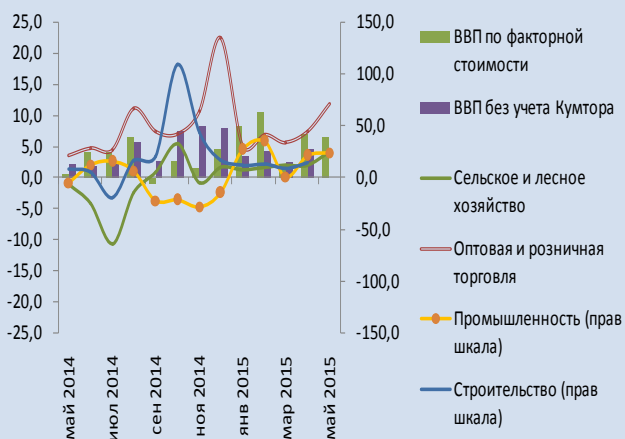
замедления в экономике и сохранения сложной геополитической ситуации в регионе, можно ожидать и ухудшения по счету финансовых операций.

Арман Ахунбаев, Отдел странового анализа АУ

Кыргызстан

- **Рост ВВП** в январе-мае 2015г. по отношению к январю-маю 2014г. составил 6.9%.
- В мае 2015г. по отношению к апрелю 2015г. **потребительские цены** снизились на 0.8%: в том числе, цены на непродовольственные товары и услуги выросли на 0.1% и 0.4%, соответственно, а цены на продовольствие снизились на 1.8%. Инфляция в годовом выражении составила 6%. Базовая инфляция в годовом выражении составила 6%.
- Объем **производства промышленной** продукции в январе-мае 2015г. вырос на 21.5%. Аналогичный показатель без учета предприятий по разработке золотого месторождения «Кумтор» вырос на 0.7%.
- За первые три месяца 2015 года на **месторождении «Кумтор»** произведено 164.3 тыс. унций золота, что на 59.6% выше января-марта 2014г. С начала года компания перечислила налогов и обязательных платежей на сумму более 2.9 млрд. сом.
- Рост объема **оптовой и розничной торговли** в январе-мае 2015г. в годовом выражении составил 7.4%.
- Объем освоенных **инвестиций в основной капитал** в январе-мае 2015г. увеличился по сравнению с соответствующим периодом прошлого года на 6.9%. Сданы в эксплуатацию 290.5 тыс. кв. метров **индивидуального жилья**, или 93.5% к уровню прошлого года.

Рост ВВП и производства в некоторых отраслях экономики: в %, г/г



Источник: НСК КР

Инфляция: в %, м/м



Источник: НСК КР

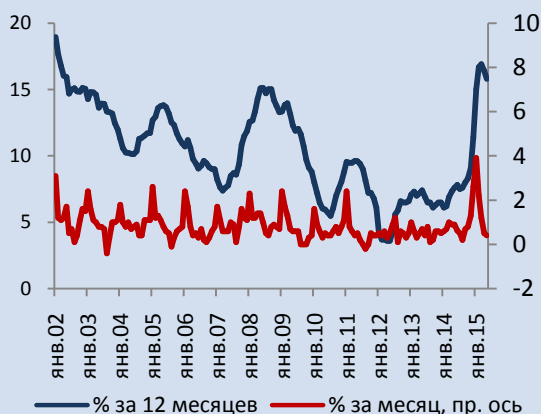
Комментарии: драйвером роста ВВП с начала текущего года является производство золота на месторождении Кумтор, увеличение которого объясняется высоким содержанием золота в руде и переработки складированных запасов последнего квартала прошлого года. При этом в мае значительную поддержку экономике оказали другие (за исключением производства золота) сектора промышленности (+8% в мае, г/г) и внутренняя торговля. Строительный сектор продолжает замедляться, а в аграрном секторе наблюдается оживление на фоне весенних посевных работ. В мае наблюдалась дефляция на фоне сезонного фактора, а годовой рост цен замедлился до 6%. Наши ожидания по росту экономики (+1.5-2%) и цен (7-8%) в текущем году пока остаются без особых изменений на фоне сохраняющихся внутренних и внешних рисков.

Эльвира Курманалиева, Отдел странового анализа АУ

Россия

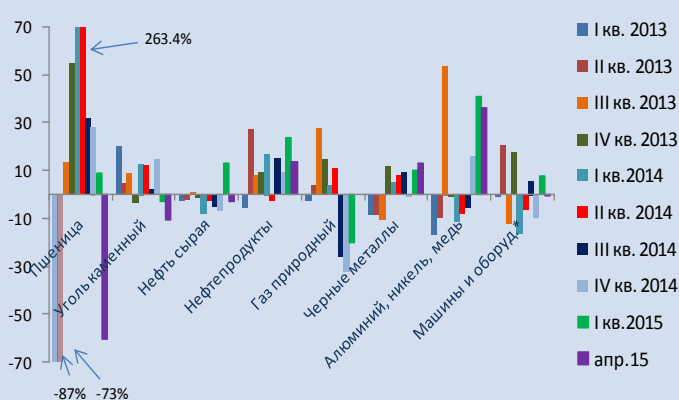
- По итогам мая **индекс потребительских цен (ИПЦ)** вырос на 0.4% по сравнению с апрелем и на 15.8% по сравнению с маем 2014г. Рост ИПЦ по сравнению с началом года составил 8.3%. За период с 2 по 8 июня рост ИПЦ составил 0%.
- По данным Федеральной Таможенной Службы (ФТС), **физические объемы экспорта** за апрель выросли по сравнению с апрелем 2014г. на 13.8% для **нефтепродуктов**, 12.9% для **черных металлов**, 36.4% для **алюминия, никеля и меди**. Физический объем экспорта природного газа не изменился по сравнению с апрелем 2014г., снизился на 60.3% для **пшеницы и меслина**, на 3.1% для **сырой нефти**, на 10.6% для **каменного угля**. Долларовый объем экспорта **машин и оборудования** снизился на 0.9%.
- Согласно заявлению заместителя председателя **Банка России (ЦБ РФ)** Тулина, центральный банк намерен увеличить свои **международные резервы** в течение трех-пяти лет, до, ориентировочно и в зависимости от развития макроэкономической ситуации, \$500 млрд. Представители Банка России подчеркивают, что наращивание резервов не означает прекращения политики таргетирования инфляции, использования процентной ставки как основного инструмента политики, и начало таргетирования, в той или иной форме, обменного курса.
- Согласно заявлению заместителя министра финансов Орешкина, в настоящий момент ведомство прогнозирует **дефицит (федерального) бюджета** на 2015г. на уровне 3% от ВВП, ниже, чем заложенные в бюджет 3.7% от ВВП.

Рост индекса потребительских цен



Источник: Росстат

Изменение физических объемов экспорта, в % за год



* Рост долларового объема поставок машин и оборудования

Источник: Федеральная Таможенная Служба

Комментарии:

Инфляция замедлилась в мае, составив 0.4%, после 0.5% в апреле и 1.2% в марте. Этот процесс продолжился в начале июня, когда показатель роста ИПЦ за неделю опустился до нулевого уровня. 15 июня состоится заседание совета директоров Банка России, по итогам которого, вероятно, будет

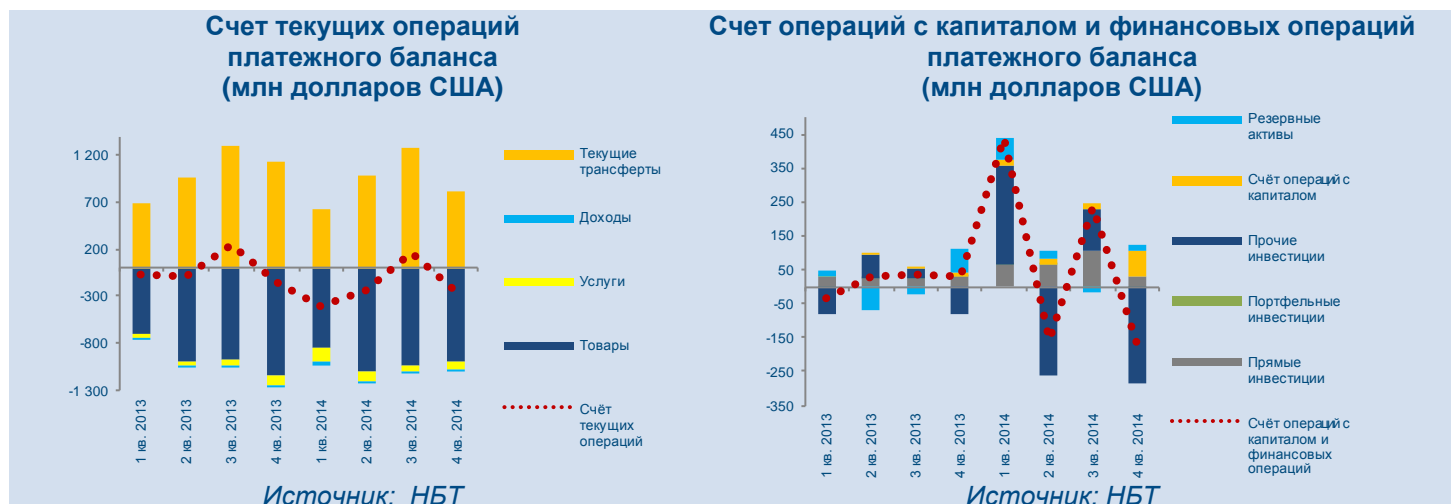
вновь понижена ключевая ставка ЦБ РФ. Между тем, представители Банка России продолжили делать заявления, разъясняющие политику центрального банка относительно наращивания международных резервов. В этом контексте максимальные вопросы вызывает озвучивание ориентира для резервов на уровне \$500 млрд. Этот показатель может быть интерпретирован участниками финансовых рынков как новый целевой параметр политики ЦБ РФ, несмотря на то, что центральный банк отрицает намерение использовать его в таком качестве. В остальном, политика наращивания резервов может быть оправдана в основном специфической внешней ситуацией, в которой она проводится.

Данные ФТС по физическим объемам экспорта продемонстрировали прекращение спада в экспорте природного газа по итогам апреля. Помимо этого, позитивным фактом является сохранение роста, в физическом выражении, экспорта нефтепродуктов, а также черных и основных цветных металлов. Снижение экспорта сырой нефти после всплеска в I квартале стало скорее возвращением к норме. Падение экспорта пшеницы связано с эффектом высокой базы сравнения 2014г., а также влиянием ожиданий скорой отмены экспортной пошлины для этого вида сырья на поведение поставщиков.

Константин Фёдоров, Отдел странового анализа АУ

Таджикистан

- По данным НБТ в 2014г. **счет текущих операций** платежного баланса расширился до \$739.8 млн с \$59.0 млн годом ранее.
- Дефицит **баланс товаров и услуг** составил \$4363.4 млн, увеличившись с \$4079.2 млн в 2013г.
- **Отрицательно сальдо баланса доходов** по итогам 2014г. увеличилось и составило \$96.5. В 2013г. дефицит составлял \$50.9 млн.
- Положительное **сальдо счета текущих трансфертов** снизилось с \$4071.5 млн в 2013г. до \$3720.1 млн в 2014г. В том числе **объем денежных переводов работающих за рубежом** за год снизился с \$3953.5 до 3635.7 млн.
- Положительное **сальдо счета операций с капиталом** за год выросло в 4.9 раз и составило \$129.1 млн.
- Чистый приток **прямых иностранных инвестиций** за год вырос в 2.5 раза и по итогам 2014г. составил \$262.7 млн.
- Чистый приток **портфельных инвестиций** вырос в 166 раз и достиг уровня \$1.4 млн по итогам 2014г.
- Чистый отток **прочих инвестиций** за 2014г. увеличился в 2 раза и составил \$129.8 млн.
- Объем **резервных активов** за 2014г. сократился на \$89.9 млн.
- **Чистые ошибки и пропуски** по итогам 2014г. сложились с положительным сальдо и составили \$386.6 млн.



Комментарии:

По итогам 2014г. в результате ухудшения внешнеэкономической конъюнктуры дефицит баланса счета текущих операций расширился с 0.7 до 8.0% к ВВП. Ухудшение состояния счета текущих операций по итогам 2014г. связано с тем, что валютные поступления по счету текущих операций сокращались быстрее, чем валютные расходы на оплату импорта товаров и услуг и на обслуживание внешних обязательств. Финансирование текущих операций проводилось за счет прямых иностранных инвестиций и поступлений по капитальному счету. При этом необходимо отметить, что в 2014г. возросли выплаты по ранее полученным внешним торговым кредитам и займам.

Айгуль Бердигулова, Отдел странового анализа АУ

Новости региона

Азербайджан

В мае 2015г. цены на потребительские товары и тарифы на услуги снизились на 0.6% по сравнению с предыдущим месяцем

Комментарии: – Государственный статистический комитет – в мае 2015г. цены на продукты питания снизились на 1.5%, цены на непродовольственные товары - на 0.2%, а цены и тарифы на платные услуги, оказываемые населению, увеличились на 0.1%. В целом, цены на потребительские товары и тарифы на услуги по сравнению с предыдущим месяцем снизился на 0.6%.

В мае 2015г. цены производителей сельскохозяйственной продукции снизились на 2.4% по сравнению с предыдущим годом. Так, цены на однолетние культуры, живые животные и продукты животноводства сократились на 5.4% и 0.7% соответственно. Цены производителей многолетних культур выросли на 0.6%.

В I квартале 2015г. ЦБ не параметры процентного коридора оставил без изменений

Комментарии: – Центральный банк Азербайджана – в I квартале 2015г. ЦБ оставил параметры процентного коридора без изменений. Ставка рефинансирования Центробанка составляет 3.5%, верхняя ставка процентного коридора – 5%, а пол коридора равен 0.1%. Резервные требования были снижены до 0.5% с 2%. Соответственно объем размещенных резервных требований коммерческих банков на счетах ЦБ снизился на 226 млн. манат.

В I квартале 2015г. денежная база снизилась на 27.7% до 8339.4 млн манатов.

Комментарии: – Центральный банк Азербайджана – в I квартале 2015г. денежная масса деноминированная в манатах была подвержена влиянию как сезонных факторов, так и процессами, происходящими на внутреннем валютном рынке. В I квартале текущего года денежная база снизилась на 27.7% до 8339.4 млн манатов. Продажи иностранной валюты Центробанком уменьшили денежную базу, в то время как, операции ЦБА на открытом рынке вносили положительный вклад в ее рост. Денежный мультипликатор банковской системы оставался почти неизменным в течение квартала. В годовом исчислении он вырос на 3.1%.

За квартал широкая денежная масса в манатах (M2) упала на 28.3% и сложилась на уровне 12493.1 млн манатов по состоянию на 01.04.2015.

Наличные деньги в обращении деноминированные в манатах снизились на 27.1% в I квартале. За квартал широкая денежная масса (M3) снизилась на 9.6% и составила 19516,4 млн манатов на конец периода. Снижение денежного агрегата M3 связано с падением чистых иностранных активов. Чистые иностранные активы составили 55%, в то время как чистые внутренние активы 45% в общем объеме денежной массы. Доля валютных вкладов составила 57.9% от общего объема депозитов по состоянию на конец периода.

Молдова

В январе-апреле 2015г. экспорт снизился на 16.7%, а импорт на 21.4% в годовом исчислении

Комментарии: – *Национальное бюро статистики* – в апреле 2015г. было экспортировано товаров на сумму \$151.3 млн, что на 13.5 % меньше, чем в предыдущем месяце и на 22.2% - по сравнению с апрелем 2014г. В январе-апреле 2015г. экспорт составил \$639.4 млн, что на 16.7% ниже уровня соответствующего периода 2014г.

Экспортные поставки в страны Европейского Союза (ЕС-28) составили \$414.7 млн (на 0.3% больше, чем в январе-апреле 2014г.) или 64.9% от общего объема экспорта (в январе-апреле 2014г. – 53.8%).

На долю стран СНГ приходилось 21.6% от экспорта Молдовы (в январе-апреле 2014г. – 31.8%), что соответствует \$138.0 млн. Экспорт товаров в эти страны сократился на 43.4% по сравнению с январем-апрелем 2014г.

В апреле 2015г. было импортировано товаров на сумму \$329.5, что на 18.2% меньше, чем в предыдущем месяце и на 25.7% - по сравнению с апрелем 2014г.

В январе-апреле 2015г. импорт составил \$1305.6 млн, что на 21.4% меньше, чем в аналогичном периоде 2014г.

Импортные поставки из стран Европейского Союза (ЕС-28) составили \$607.4 млн (на 22.4% меньше, по сравнению с январем-апрелем 2014г.) или 46.5% от общего объема импорта (в январе-апреле 2014г. – 47.1%).

Из стран СНГ было импортировано товаров на сумму \$368.4 млн (на 24.7% меньше, чем в январе-апреле 2014г.), что соответствует 28.2% от общего объема импорта (в январе-апреле 2014 года – 29.5%).

В апреле 2015г. объем денежных переводов, с учетом сезонной корректировки составил \$97.6 млн

Комментарии: – *Национальный банк* – официальные резервные активы на 31 мая 2015г. исчислялись на уровне \$1746.86 млн, на \$13.71 млн. долларов США меньше по сравнению с 30 апреля 2015г., когда они составляли \$1760.57 млн.

На уменьшение официальных резервных активов повлияли следующие факторы:

интервенции в виде продаж валюты – \$6.21 млн;

уменьшение обменных курсов валют, входящих в состав валютных резервов по отношению к доллару США – \$4.44 млн;

платежи, относящиеся к обслуживанию внешней задолженности Республики Молдова – \$4.44 млн;

внешние платежи Минфина Республики Молдова – \$4.18 млн;

переоценка ценных бумаг из инвестпортфеля – \$0.57 млн;

платежи, относящиеся к обязательным резервам лицензированных банков в иностранной валюте – \$0.18 млн;

другие платежи – \$0.54 млн.

В то же время, на протяжении отчетного периода увеличению официальных резервных активов способствовали следующие факторы:

зачисление средств в пользу Министерства финансов Республики Молдова – \$ 5.19 млн;
прибыль от управления валютными резервами – \$1.56 млн;
чистые поступления в пользу Директората кредитной линии при Министерстве финансов Республики Молдова на сумму \$0.07 млн;
другие поступления – \$0.03 млн.

Туркменистан

Руководитель «Казақстан Темір Жолы» и президент Туркменистана обсудили транзитно-транспортный потенциал обеих стран в регионе

Комментарии: – *CA-News* – Руководитель АО «НК «Казақстан темір жолы» Аскар Мамин в ходе своего визита в Ашхабад провел встречу с президентом Туркменистана Гурбангулы Бердымухамедовым, сообщает пресс-служба компании.

На встрече Мамин проинформировал Бердымухамедова о ходе и перспективах дальнейшего сотрудничества по расширению имеющегося транзитно-транспортного потенциала обеих стран в регионе.

Президент Туркменистана, Гурбангулы Бердымухамедов подчеркнул важность наращивания транзитного потенциала международного железнодорожного коридора «Север - Юг», уделив большое внимание сотрудничеству и созданию совместных консорциумов для создания региональных транспортно-логистических хабов для консолидации и дистрибуции транзитных грузопотоков в регионе, обеспечивающих оптимальные цепочки поставок на континенте. Мамин отметил огромный вклад в развитие Евразийской транспортной системы реализацию проекта «Строительства железнодорожного коридора Казахстан-Туркменистан-Иран», сформовавший новую конфигурацию транспортных коридоров, связывающих страны Персидского залива, Индию, Ирана с западными регионами Китая, Кавказа, России и стран Европейского союза. Потенциал данного коридора оценивается в объеме перевозок порядка 15 млн. тонн с конкурентными сроками доставки в сравнении с морскими перевозкам.

В январе-мае 2015г. в Туркменистане выросли объемы грузоперевозок всеми видами транспорта.

Комментарии: – *Trend* – В январе-мае 2015г. в Туркменистане выросли объемы грузоперевозок всеми видами транспорта. Об этом говорится в распространенном сообщении Государственного комитета по статистике Туркменистана.

В сообщении отмечается, что по министерству железнодорожного транспорта темпы роста в сфере грузоперевозок составили 100.2%, пассажироперевозок – 109.2%.

По министерству автомобильного транспорта темпы роста по оказанию услуг за отчетный период составили 129.1%. Динамика роста по грузоперевозкам автомобильным транспортом находилась на уровне 103.4%, в секторе пассажироперевозок – 106.4%.

По государственной национальной службе

«Туркменховаеллары» ("Туркменские авиалинии") в январе-мае темпы роста по оказанию услуг достигли 118.1%. Показатели по грузо- и пассажироперевозкам авиакомпании составили соответственно 103.8 и 107.6%.

По Государственной службе морского и речного транспорта Туркменистана темпы роста по выполнению работ и оказанию услуг за указанный период составили 130%. План по грузоперевозкам был перевыполнен на 72%, пассажироперевозкам – на 14.8%.

Узбекистан

Закупочные цены на пшеницу в Узбекистане в этом году выросли на 9,2%

Комментарии: – *CA-Newst* – Узбекистан установил новые закупочные цены на зерно колосовых культур урожая 2015г., сообщает журнал "Экономическое обозрение".

Правительственным постановлением от 2 июня 2015г. цена одной тонны мягкой пшеницы 3-го класса с содержанием клейковины не менее 23% утверждена в размере 460 тыс. сумов (около \$105 по курсу "чёрного рынка"). В 2014г. цена одной тонны аналогичной пшеницы составляла 418 тыс. сумов (\$96).

Фонду при Министерстве финансов для расчетов за сельскохозяйственную продукцию, закупаемую для государственных нужд, и компании «Уздонмахсулот» поручено обеспечить своевременные расчеты с сельхозпроизводителями. Узбекистан уверенно наращивает производство пшеницы. По официальным данным, в 2011г. в стране было произведено 6.8 млн. тонн зерна (6.6 млн. тонн – пшеницы). Более 55% урожая осталось в распоряжении фермерских хозяйств.

В 2012г. из 7.1 млн. тонн (6.7 млн. тонн пшеницы) более 60% урожая (4.3 млн. тонн) осталось у фермеров.

В 2013г. из 7.6 млн. тонн (свыше 6,7 млн. тонн пшеницы) в распоряжении фермерских хозяйств осталась половина.

В 2014г., по данным Госкомстата РУз, в стране был впервые превышен рубеж в 8 млн. тонн зерна. 5 млн. 117 тыс. тонн, или 60% урожая, были оставлены в распоряжении фермеров.

Украина

По состоянию на 1 июня 2015г. объем международных резервов составил 9918 млн в долларовом эквиваленте

Комментарии: – *Национальный банк* – предварительные данные свидетельствует о том, что в мае 2015г. объем международных резервов Украины увеличился более чем на \$287 млн и по состоянию на 1 июня 2015г. составил 9918 млн в долларовом эквиваленте.

Объем международных резервов вырос несмотря на то, что украинское правительство осуществило платежи, связанные с погашением и обслуживанием внешнего государственного и гарантированного государством долга в размере \$758.7 млн, в том числе процентные платежи по внешним суверенным

облигациям и платежи по основной сумме и процентам по государственным ценным бумагам (\$605.6 млн), а также выплата долга по кредитам МВФ (\$32.4 млн).

Рост валютных резервов был связан с положительным сальдо по проводимым НБУ валютным интервенциям на межбанковском рынке. В мае объем покупок иностранной валюты НБУ составил \$168.7 млн. \$100.0 млн было продано Нафтогазу Украины НАК посредством целевых валютных интервенций. \$1 млрд выручки, получен от размещения внешних суверенных облигаций, гарантированных США, что также способствовало росту международных резервов Украины.

На сегодняшний день, объем международных резервов Украины достаточен для того, чтобы правительство и Национальный банк Украины могли покрывать текущие операции и долговые обязательства в иностранной валюте.

Первый замглавы МВФ обсудил с Яценюком и Ярьсько экономическую ситуацию на Украине

Комментарии: – *ITAR-TASS* – Первый заместитель директора-распорядителя Международного валютного фонда (МВФ) Дэвид Липтон на встрече во вторник, 9 июня, с премьер-министром Украины Арсением Яценюком и министром финансов Наталией Ярьсько обсудил экономическую ситуацию в стране. Об этом говорится в сообщении, распространенном пресс-службой МВФ. "Во вторник, 9 июня, Липтон выступил в германском Фонде Маршалла в Вашингтоне, где заявил, что МВФ исходит из того, что все страны-члены организации, включая Россию, должны думать о том, как помочь Украине. "Мы рассматриваем все страны, как своих членов, - ответил Липтон, отвечая на вопрос ТАСС. - И Россия, Украина, США - тоже наши члены. Мы все вместе, члены организации, стараемся помочь Украине. Мы хотим, чтобы Россия была частью этих усилий. Мы говорим и с украинцами, и с россиянами".

Липтона, помимо всего прочего, спрашивали о том, может ли быть создан "новый план Маршалла" для Украины. Он в ответ сказал, что "в каком-то смысле этот план уже существует" как раз в виде кредитной программы МВФ. По его словам, она по своим размерам сопоставима с историческим "планом Маршалла", если сравнивать ее с ВВП страны-получательницы помощи.

Действия украинских властей Липтон оценивал в целом положительно, особенно упирая на их "приверженность реформам". Но при этом он признал, что все планы экономической стабилизации и перехода к росту "могут быть подорваны конфликтом на востоке страны", и призвал к полному выполнению всеми сторонами Минских договоренностей об урегулировании.

МВФ может финансировать Украину, если страна не заплатит частным держателям облигаций

Комментарии: – *RIA Novosti* – Международный валютный фонд (МВФ) может продолжить поддерживать Украину, даже если страна не сумеет заплатить частным держателям облигаций, заявил во вторник, 9 июня, в Вашингтоне заместитель главы фонда Дэвид Липтон.

"У нас существует политика кредитования при задолженности (lending into arrears), которая позволяет нам продолжить кредитование страны-участника при наличии у нее задолженности частным кредиторам и обеспечить выполнение государством всех ее остальных обязательств перед нами", - приводит агентство Блумберг заявление Липтона. "Таким образом мы сможем идти вперед", - заключил он.

Ранее во вторник замглавы МВФ призвал к реструктуризации долга Украины. По словам Липтона, реструктуризация долга является ключом к стабилизации страны. Кроме того, Липтон повторил более ранние заявления МВФ, что Киев столкнулся с "масштабными вызовами" и что правительство Украины "привержено проведению реформ".

Представители МВФ ранее заявляли, что рассчитывают на соглашение Украины с кредиторами, хотя и дистанцировались от переговоров, подчеркивая, что МВФ в них не участвует. МВФ является крупнейшим официальным кредитором Украины.

"Речь идет о переговорах между Украиной и держателями облигаций. Наша роль заключалась в том, чтобы определить критерии, которые, как мы видели, были необходимы для того, чтобы долг Украины стал устойчивым в среднесрочной перспективе", - сказал Липтон. Он ожидает, что страна заключит сделку на любых условиях, чтобы удовлетворить этим критериям.

Годовая инфляция на Украине замедлилась до 58.4%

Комментарии: – Газета.ру – Годовая инфляция на Украине в мае текущего года, без учета территории Крыма, Севастополя и зоны проведения антитеррористической операции, замедлилась до 2,2%. В апреле данный показатель составлял 14%. С января по май инфляция на Украине набрала 40,1%, передает УНИАН со ссылкой на Госслужбу статистики страны.

По информации Госстата, в годовом исчислении (по отношению к маю 2014 года) инфляция незначительно замедлилась — до 58,4% против 60,9%, зафиксированных в апреле против апреля 2014 года.

В мае по сравнению с апрелем на Украине больше всего подорожали овощи — на 12%, яйца — на 9,7%, фрукты — на 9,5%, горячая вода и отопление — на 7,4%.

Стоимость газа для украинцев выросла на 285%, средний тариф потребления электричества увеличился на 50%, тариф на тепло для населения вырос на 72%, централизованное снабжение горячей водой подорожало в среднем на 55–57%.

ЕБРР ухудшил прогноз падения украинской экономики в 2015 году до 9%

Комментарии: – Газета.ру – Европейский банк реконструкции и развития (ЕБРР) пересмотрел в сторону ухудшения прогноз по снижению экономики Украины в 2015 году, передает УНИАН. «ЕБРР ухудшил прогноз падения экономики Украины в 2015 году до 9% с 7,5%», — заявил директор ЕБРР на Украине Шевки Аджунер.

Ранее глава миссии МВФ на Украине Николай Георгиев заявил,

что спад украинской экономики в 2015 году может составить 9%.
По его словам, инфляция на Украине может достичь 46%.

Айгуль Бердигулова, Отдел странового анализа АУ

Государства-участники ЕАБР	Армения	Беларусь	Казахстан	Кыргызстан	Россия	Таджикистан
Показатель	I квартал 2015г.					
Рост ВВП (% , I кв. 2015г к I кв. 2014г)	2,2	-2,0	2,2	7,0	-1,9	5,3
Рост промышленного производства (% , I кв. 2015г к I кв. 2014г)	2,0	-7,3	0,6	20,9	-0,4	16,7
Рост продукции сельского хозяйства (% , I кв. 2015г к I кв. 2014г)	4,5	5,1	3,0	1,6	3,5	5,3
Рост объема грузоперевозок (% , I кв. 2015г к I кв. 2014г)	-12,8	-4,5	2,0	2,0	-1,7	-0,2
Инвестиции в основной капитал (% , I кв. 2015г к I кв. 2014г)	-2,4 **	-1,1	2,9 **	5,9	-6,0	0,9
Экспорт (млрд \$, I кв. 2015г)	0,3	6,3	11,9	0,4	86,6	0,1
Импорт (млрд \$, I кв. 2015г)	0,7	6,8	7,2	0,9	46,2	0,1
Сальдо текущего счета (в % к ВВП, I кв. 2015г)	-8,0 **	-6,7 **	2,3 **	-24,6 **	8,8 *	-8,0 **
Обменный курс, национальная валюта к доллару США (средний за I кв. 2015г)	477,3	14789,3	184,6	60,8	62,2	5,5
Инфляция, ИПЦ (% , март 2015г к марту 2014г)	5,8	16,2	5,2	8,5	16,9	6,5
Рост денежной массы, М2 (% , март 2015г к марту 2014г)	-4,4	10,8	-12,7	0,9	6,2	3,0
Золотовалютные резервы (в месяцах импорта товаров, март 2015г)	4,2	1,3	8,7	3,7	10,8	0,3
Профицит / дефицит государственного бюджета (в % к ВВП, I кв. 2015г) ¹	-1,7	3,2 *	-0,2	0,4	-4,4 *	4,5
Рост кредитования экономики банками (% , март 2015г к марту 2014г) ²	14,2	27,9	-1,0	45,0	17,8	25,5 ***
Показатель качества активов банковской системы, неработающие кредиты / кредиты (% , март 2015г) ⁴	8,3	7,0 ****	23,4	5,4	7,5	28,3
Показатель адекватности капитала банковской системы, капитал / активы (% , март 2015г)	14,5	13,8 ****	13,4	20,7	12,9	11,6

Источники: национальные ведомства

Примечания:

¹ В Беларуси, Казахстане, России указан профицит/дефицит консолидированного бюджета в % к ВВП

² В Беларуси и России указан объем кредитов банковского сектора; в Таджикистане указан объем кредитов кредитных организаций

³ В Беларуси и России указан объем депозитов в банковском секторе

⁴ В Казахстане указаны займы с просроченной задолженностью свыше 90 дней

* - оценка национальных ведомств

** - показатель за 2015 год

*** - %, февраль 2015г. к февралю 2014г

**** - декабрь 2014 года