

МАКРОЭКОНОМИЧЕСКИЙ ДАЙДЖЕСТ

Новости глобальной экономики

США: Экономическая статистика продолжает указывать на падение **активности в промышленности**. **Производство** в этом секторе экономике снизилось по итогам августа на 1.2%, значительно больше, чем ожидали эксперты. На этом фоне, замедляется прогресс в области занятости. Данные по **количеству новых рабочих мест** за август оказались заметно хуже ожиданий.

В то же время, большая часть экономики сохраняет умеренные темпы роста – **индекс ISM** (аналог PMI) для **сферы услуг** повысился до 53.7 по итогам августа, по сравнению с 52 в июле. В августе продолжил рост **индекс активности на рынке недвижимости** по данным National Association of Home Builders (NAHB). Этот показатель достиг уровней, наблюдавшихся в первые месяцы 2007 года, до начала острой фазы кризиса ипотечного кредитования в стране.

Главным событием последних двух недель стало решение руководства **Федеральной Резервной Системы (ФРС)** о начале новой **программы стимулирования экономики**. Американский центральный банк намерен выкупать ценные бумаги, обеспеченные платежами по ипотечным кредитам, (MBS) на \$40 млрд в месяц. В отличие от предыдущих туров «количественного смягчения», программа не имеет фиксированной продолжительности – ФРС будет наращивать ликвидность в экономике неопределенно долго.

Европа: Экономические данные, опубликованные в течение последних 14 дней, в целом носили более позитивный характер, чем ожидало большинство экспертов. Так, значительно лучше ожиданий оказались данные по **промышленному производству** за июль. Основанный на данных института **ZEW индекс настроений в деловой среде** в Германии вырос по итогам сентября, впервые за 5 месяцев.

6 сентября **Европейский Центральный Банк (ЕЦБ)** одобрил программу **выкупа государственных облигаций** проблемных стран еврозоны, обусловив эти меры требованиями по консолидации бюджетов их властями. Одновременно, ЕЦБ воздержался от снижения **ставки рефинансирования**, неожиданно для многих наблюдателей.

12 сентября **Конституционный суд Германии** признал законным соглашение о создании **Европейского Стабилизационного Механизма (ESM)**, обусловив свое решение дополнительными требованиями, касающимися контроля над размером вклада в него Германии со стороны парламента страны. Это решение устранило неопределенность относительно перспектив ESM, существовавшую несколько месяцев, и было положительно оценено рынками.

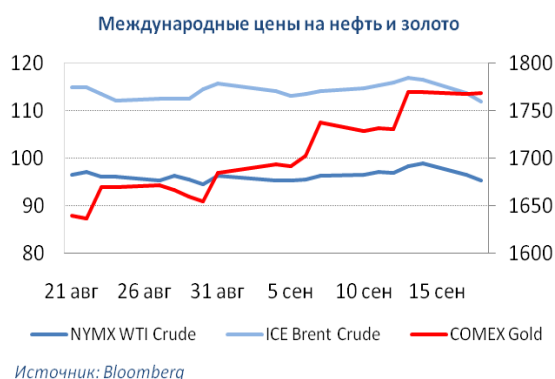
Представители **ЕС, ЕЦБ и МВФ** отметили прогресс на пути консолидации бюджета, достигнутый **Грецией**. Переговоры «тройки» с властями этой страны относительно нового транша финансовой помощи должны завершиться в октябре, а не в текущем месяце, как планировалось ранее.

Азия: По итогам августа, экономика **Китая** сохранила высокие темпы **розничных продаж** (14.1% м-к-м) и **промышленного производства** (10.1% м-к-м). В то же время, внешнеторговые данные из КНР за прошлый месяц носили неблагоприятный характер, указывая на дальнейшее замедление роста **экспорта** и падение объемов **импорта**. Правительство страны обнародовало пакет инвестиционных проектов инфраструктурного характера, рассчитанный на стимулирование экономического роста. Первоначальный энтузиазм рынков по поводу этих мер сменился скепсисом – подробный анализ демонстрирует, что в значительной мере речь идет о уже осуществляемых проектах. Расстановка акцентов в **инфляционном обзоре Народного Банка Китая (НБК)** за август свидетельствовала, с точки зрения многих наблюдателей, о смещении приоритетов монетарных властей страны в направлении **контроля над ростом цен**, в ущерб задачам поддержки экономического роста. **Волнения в связи с территориальными разногласиями с Японией** привели к прекращению производства на значительном числе заводов, принадлежащих японским компаниям.

Рост **ВВП Японии** по итогам II квартала составил 0.2% к аналогичному периоду 2011-го, оказавшись ниже, чем оценивался ранее (0.3%). **Правительство** страны ухудшило оценку экономической ситуации в стране в обзоре за сентябрь.

19 сентября **Банк Японии** присоединился к другим ведущим центральным банкам, объявив о дополнительном **выкупе ценных бумаг** (в основном гособлигаций) на сумму 10 трлн йен или \$126 млрд.

Товарные рынки: Цены на товары росли на протяжении большей части прошедших 14 дней на фоне ослабления денежной политики в Европе, США и Японии. В начале текущей недели подъем сменился коррекцией, в рамках которой заметным образом снизились цены на **нефть**, на которые оказали влияние сообщения о росте экспорта добывающими странами, в первую очередь Саудовской Аравией. **Золото** смогло закрепиться на достигнутых высотах (около \$1770 за унцию). Этот металл испытывает особенно значительную поддержку в условиях накачивания ликвидности в экономики своих стран ведущими центральными банками и ослабления американского доллара к другим мировым валютам.



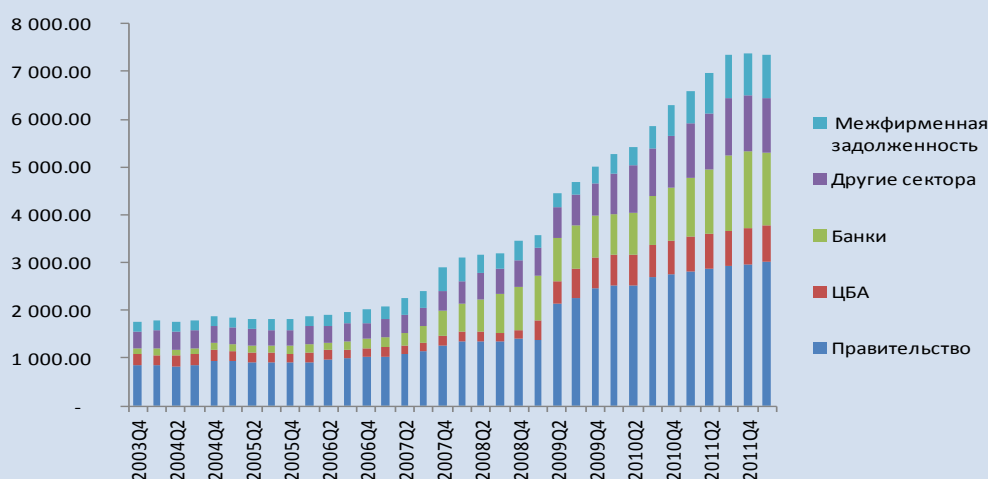
Константин Фёдоров, Отдел странового анализа АУ

НОВОСТИ В ГОСУДАРСТВАХ-УЧАСТНИКАХ ЕАБР

Армения

- За восемь месяцев текущего года **государственный долг** Армении вырос на 4.1%, а внешний долг – на 5% или на \$176.4 млн., пишет газета «Оракарг» (Повестка).
- **Внешний долг Армении** составляет 3.6 млрд. \$, из которого порядка 300 млн. \$ пойдут на обслуживание в 2013 г. Об этом на сегодняшней пресс-конференции заявил замминистра финансов Армении Вардан Арамян.
- Член фракции "Процветающая Армения", экс-глава армянского МИД Вардан Осканян провел встречу с главой управления Ближнего Востока и Центральной Азии **Международного валютного фонда** Марком Хортоном и представителем МВФ в Армении Гиермо Толосой. Основной целью их визита является подготовка очередного доклада, на основании которого Армении будет предоставлен **очередной транш кредита**.

Структура валового внешнего долга (в млн. \$)



Источник: ЦБА

Комментарии:

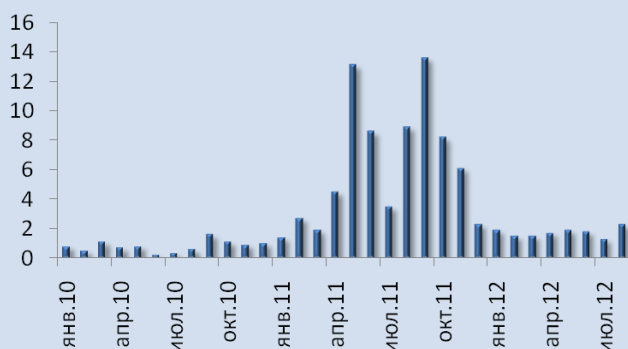
Регулярные сложности с внешним финансированием, возникающие в связи с высоким уровнем структурного дефицита внешней торговли, высоким уровнем отрицательного счета текущих операций, недостаточности иностранных инвестиций и регулярного бюджетного дефицита, способствовали накоплению государственного внешнего долга (40% от валового внешнего долга). Сообщения, поступающие от официальных лиц, свидетельствуют о том, что правительство Армении, несмотря на увеличение государственного внешнего долга в течении 8 месяцев 2012 г., продолжает активно искать дополнительные внешние займы для финансирования запланированного бюджетного дефицита и для обслуживания внешнего долга. Ситуация осложняется тем, что привлеченные в 2012 г. внешние займы являются недостаточными по сравнению с запланированными показателями, что свидетельствует об умеренном обострении финансовых рисков в экономике до конца 2012 г.

Арман Ахунбаев, Отдел странового анализа АУ

Беларусь

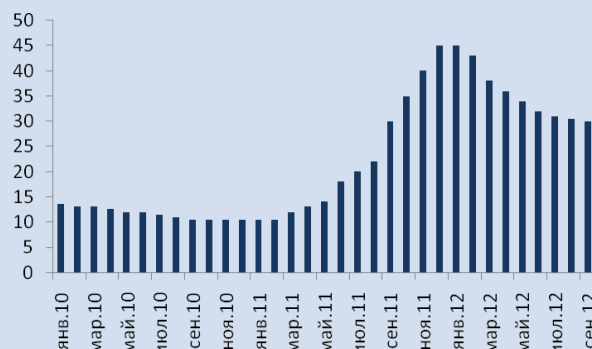
- По данным Белстата, **ВВП страны** за январь-август увеличился на 2.5% по сравнению с тем же периодом прошлого года.
- По итогам января-августа, годовой рост производства в **промышленности** составил 8.1%. Производство в **обрабатывающей промышленности** выросло на 9.3%, в **добывающей промышленности** и в **производстве и распределении энергии, газа и воды** сократилось на 2.1% и 1.8% соответственно. **Грузооборот транспорта** уменьшился на 1.3%.
- По итогам января-августа, оборот **розничной торговли** в сопоставимых ценах вырос на 10.6% к тому же периоду прошлого года, **инвестиции в основной капитал** уменьшились на 25.9%, объем введенного в строй **жилья** уменьшился на 7.1%.
- Рост **индекса потребительских цен (ИПЦ)** за август составил 2,3%.
- **Национальный банк Республики Беларусь (НБРБ)** принял решение о снижении **ставки рефинансирования** на 0.5% до 30%, начиная с 12 сентября. Глава НБРБ Надежда Ермакова ожидает, что ставка снизится до 13-15% в 2013 году, говорит о возможности дополнительного снижения ставки уже в течение текущего месяца.
- Согласно заявлению главы НБРБ, в октябре Беларусь возобновит **переговоры с МВФ** относительно новой программы кредитования.
- Глава правительства Беларуси Мясникович ожидает, что **средняя зарплата** в стране достигнет \$500 в месяц к концу 2012-го, превысит \$600 в 2013-м.
- Президент Беларуси Лукашенко настаивает на выполнении **целевого показателя роста ВВП** в 2012 году, который составляет 5.5%.

Инфляция потребительских цен
в % за месяц



Источник: Белстат

Ставка рефинансирования НБРБ
в % годовых



Источник: НБРБ

Комментарии:

Национальный банк Беларуси принял решение ослабить денежную политику, несмотря на устойчиво высокую инфляцию и ухудшающийся баланс внешней торговли (см. предыдущий выпуск

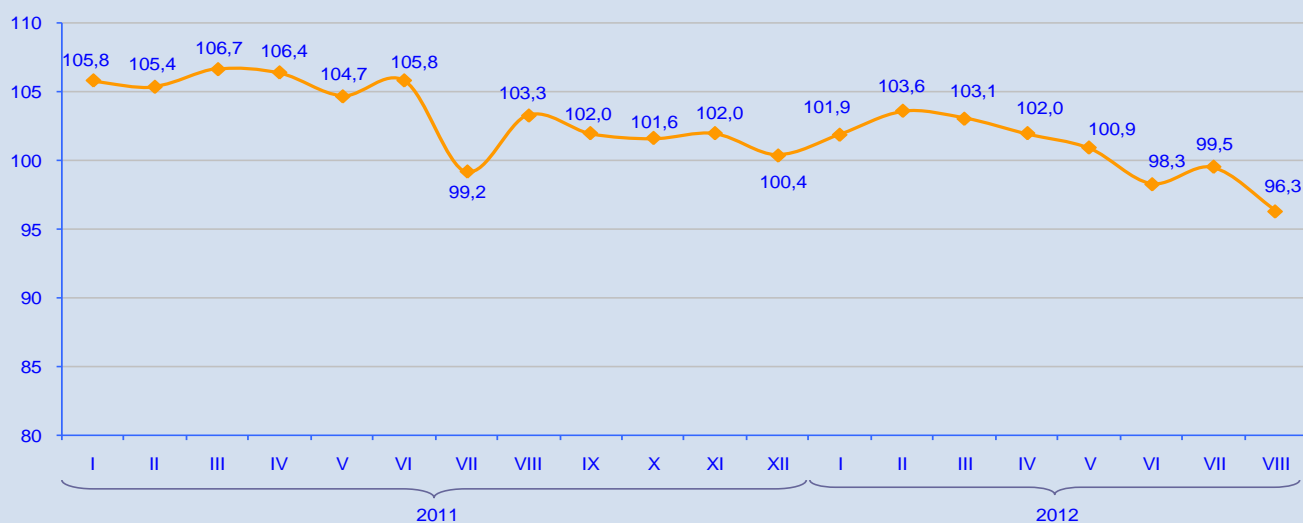
дайджеста), и торопится рассмотреть возможность дополнительного снижения ставки уже в этом месяце. По всей вероятности, власти страны считают неприемлемыми текущие относительно низкие темпы роста экономики и находятся в поиске стимулирующих мер, которые позволили бы приблизить рост ВВП к принятому ранее целевому показателю 5.5%. Эти попытки являются источниками рисков – слабый платежный баланс и по-прежнему сравнительно низкий уровень международных резервов НБРБ означают, что страна не обладает сколько-нибудь значительным потенциалом для стимулирования экономики, особенно методами кредитно-денежной политики.

Константин Фёдоров, Отдел странового анализа АУ

Казахстан

- **Краткосрочный экономический индикатор** в январе-августе 2012 г. к январю-августу 2011 г. составил 103.5%.
- **Объем промышленного производства** в январе-августе 2012 г. составил 10687.9 млрд. тенге в действующих ценах, что на 0.7% больше, чем в январе-августе 2011 г.
- В **горнодобывающей промышленности и разработке карьеров** производство осталось на уровне предыдущего года, в **обрабатывающей промышленности** увеличилось на 1.4%.
- **Объем розничной торговли** за отчетный период составил 2648.9 млрд. тенге (без оборота общественного питания) и увеличился на 12.8% по сравнению с январем-августом 2011 г.
- **Объем оптовой торговли** за отчетный период составил 6970.9 млрд. тенге и увеличился на 15.1% по сравнению с январем-августом 2011 г.

Индекс физического объема промышленной продукции (месяц к месяцу)



Источник: Агентство по статистике РК

Комментарии:

Согласно последним данным, краткосрочный экономический индикатор, составляемый ежемесячно агентством по статистике РК, вновь снизился и составляет 3.5% в августе 2012 г. Снижение данного индикатора указывает на сохранение тенденции к замедлению экономического роста. Тем не менее, несмотря на сохранение скромных перспектив в промышленности и сельском хозяйстве, можно ожидать, что несырьевые сектора экономики (в том числе сектор услуг, доля которого составляет 55% ВВП) продолжат рост, движимые внутренним потреблением и, в некоторой степени, инвестициями. Укрепление внутренних драйверов экономического роста будет продолжать оказывать стимулирующий эффект на экономическую деятельность и, очевидно, что руководство страны, располагая необходимыми инструментами экономической

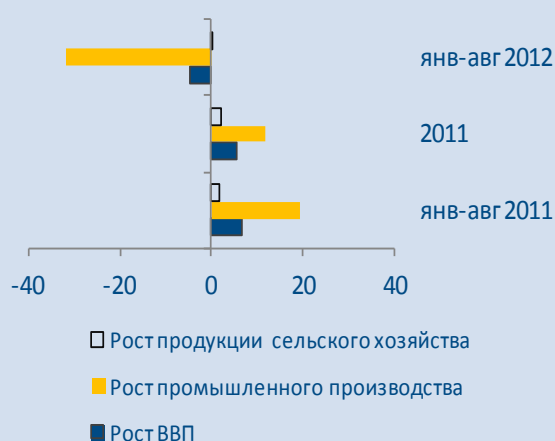
политики, будет стараться задействовать эти двигатели роста в большей степени, чтобы компенсировать замедление в промышленности.

Арман Ахунбаев, Отдел странового анализа АУ

Кыргызстан

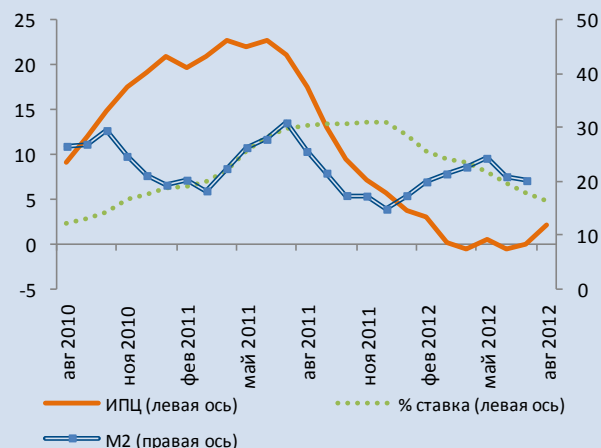
- За январь – август 2012 года (к январю-августу 2011 года) **ВВП** снизился на 4.6%. Без учета деятельности золоторудного предприятия «Кумтор», рост ВВП составил 3.9%
- **Инфляция** в августе (к июлю 2012 года) составила 0.9%, а в годовом выражении (к августу 2011 года) 2.1%
- Объемы производства **промышленной продукции** за январь-август 2012 года (к январю-августу 2011 года) снизились на 31.7%
- Объемы производства **сельскохозяйственной продукции** за январь-август 2012 года (к январю-августу 2011 года) выросли на 0.1%
- Реальный рост сектора **торговли** за январь-август 2012 года (к январю-августу 2011 года) составил 9.3%

Рост ВВП и производства (в %)



Источник: НСК КР

Инфляция и рост денежной массы (в %)



Источники: НБ КР, НСК КР

Комментарии:

По сообщениям прессы, работа на месторождении «Кумтор» возобновилась. Однако, добыча несколько отстает от заявленного плана, что объясняется сложными условиями работ и необходимостью переработки руды с низким содержанием золота. В то же время, макроэкономические показатели реального сектора экономики без учета золотодобывающей отрасли показывают замедление по сравнению с аналогичными показателями прошлого года. На фоне замедления в товаропроизводящих отраслях экономики двигателем роста является сектор внутренней торговли и услуг.

Инфляция, как и прогнозировал Национальный банк КР, ускорилась на фоне резкого скачка цен на продовольствие, в частности цен на масличные и зерновые культуры (мировые цены на пшеницу за июль-август в среднем выросли на 30%, а на соевые бобы на 20%) на мировых товарных рынках (что в свою очередь, явилось следствием засухи в странах-производителях этого вида продовольствия). За август цены на продовольственные товары в стране выросли на 1.4%

Эльвира Курманалиева, Отдел странового анализа АУ

Россия

- Росстат опубликовал данные по **валовому внутреннему продукту, рассчитанному по методу производства**, за II квартал. Номинальный размер ВВП составил 14571.1 млрд рублей за II квартал и 28061,7 млрд рублей за I полугодие. Оценка **реального роста ВВП** по итогам I полугодия незначительно повышена – теперь она составляет 4.5%, по сравнению с более ранней оценкой 4.4%. В разрезе отраслей, рост по сравнению с I полугодием 2011-го составил 3.3% в **обрабатывающей промышленности**, 1.2% в **добыче полезных ископаемых**, 2.2% в **сельском хозяйстве**, 4.4% в **строительстве**, 8.0% в **торговле**.
- Данные по **промышленному производству** за август продемонстрировали снижение его объема на 0.2% по сравнению с июлем. Рост м-к-м составил 2.1% (0.8% в **добыче полезных ископаемых**, 4.2% в **обрабатывающей промышленности** и 0.2% в **производстве и распределении энергии, газа и воды**).
- **Министерство экономического развития прогнозирует**, что рост ВВП составит чуть менее 3% по итогам II полугодия и около 3.5% по итогам года.
- **Инфляция** потребительских цен за период с 10 по 17 сентября составила 0.1%. По сравнению с началом месяца, цены увеличились на 0.4%, по сравнению с началом года их рост составил 5.0%.
- 13 сентября, **Банк России (ЦБ РФ)** повысил ставку рефинансирования на 0.25% до 8.25%. Также на 0.25% повышены ставки по всем операциям центрального банка (операциям постоянного действия и операциям на открытом рынке, по предоставлению и абсорбированию ликвидности).
- По итогам периода с января по август, **федеральный бюджет** был исполнен с профицитом 529.4 млрд рублей (около 1.4% ВВП). Профицит **консолидированного бюджета** за январь-июль составил 2.7 трлн рублей.
- Министерство финансов понизило **прогноз дефицита федерального бюджета** на 2013 год до 521.4 млрд рублей (0.8% ВВП). Ранее ожидалось, что дефицит составит 991.9 млрд рублей (1.5% ВВП).



Источник (рисунки): Росстат

Комментарии:

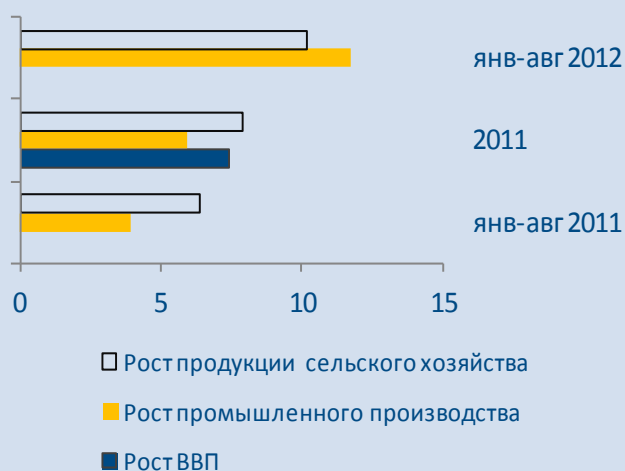
По-видимому, самым важным экономическим событием в стране за последние две недели стало неожиданное для большинства наблюдателей ужесточение денежной политики центральным банком. Оно свидетельствует о том, что Банк России относится к задаче контроля над инфляцией значительно серьезнее, чем это было до сих пор. Состоявшееся 13 сентября увеличение процентных ставок было ответом на ускорение роста цен в стране под влиянием повышения регулируемых тарифов в середине лета и начале осени, а также общемирового роста цен на продовольствие. Ужесточение денежной политики, особенно если оно получит продолжение, может оказать сдерживающее влияние на экономический рост, который уже существенно замедлился по сравнению с началом года. Возможно, Банк России более оптимистичен в его отношении, чем Министерство экономического развития, или считает задачу борьбы с инфляцией абсолютно приоритетной, хотя последнее кажется менее вероятным. Тем не менее, политика российских монетарных властей заслуживает пристального наблюдения. Если ее характер действительно изменился в направлении больше жесткости и принципиальности, это является очень важным положительным фактом, независимо от краткосрочных эффектов того или иного решения.

Константин Фёдоров, Отдел странового анализа АУ

Таджикистан

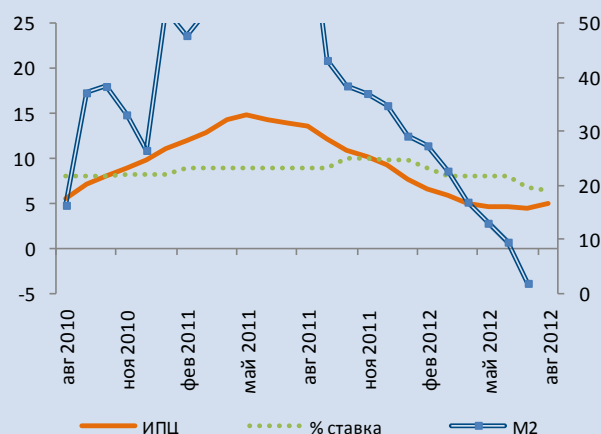
- **Инфляция** в августе (к июлю 2012 года) составила 1.3%, а рост цен в годовом выражении (к августу 2011 года) составил 5%
- Объем производства **промышленной продукции** за январь-август 2012 года (к январю-августу 2011 года) вырос на 11.7%
- Объем производства **сельскохозяйственной продукции** за январь-август 2012 года (к январю-августу 2011 года) вырос на 10.2%
- Реальный рост сектора **розничной торговли и услуг** за январь-август 2012 года (к январю-августу 2011 года) составил 18.9%.

Счет текущих операций (в млн \$)



Источник: НБ РТ, статистическое агентство РТ

Инфляция и рост денежной массы (в %)



Источники: НБ РТ, статистическое агентство РТ

Комментарии:

В Таджикистане наблюдается ускорение роста как в производственном секторе, так и в сфере розничной торговли и услуг. Основными двигателями роста производства в промышленности стали: переработка продовольственных продуктов, текстильное и швейное производство, которые демонстрируют в 2012 году существенное увеличение активности в результате введения в строй в конце 2011 года ряда предприятий данных отраслей. Двигателем в сельском хозяйстве выступило растениеводство.

Рост цен на продовольственные товары, как и во многих других экономиках региона, ускорился вследствие скачка цен на масличные и зерновые культуры на мировых товарных рынках (мировые цены на пшеницу за июль-август в среднем выросли на 30%, а на соевые бобы на 20%), который, в свою очередь, стал следствием засухи в странах-производителях этого вида продовольствия. За август цены на продовольственные товары в Таджикистане выросли на 1.9%

Эльвира Курманалиева, Отдел странового анализа АУ

Новости в регионе

Азербайджан

В январе-августе 2012 года ВВП вырос (к аналогичному периоду 2011 года) на 1.3%

Комментарии: - 1News.az - В январе-августе 2012 года объем ВВП составил 35.1 млрд. манатов. Ненефтяной ВВП увеличился в сравнении с сопоставимым периодом прошлого года на 10.7%. В то же время нефтяной ВВП снизился на 6.8%. 67.3% ВВП было сформировано за счет производства продукции (в том числе 51.9% - промышленности), 26.5% - сектора услуг, в том числе 4.8% - транспортного сектора, 8.2% - торговли и платных услуг, 1.7% - связи, 11.8% - социальных и прочих услуг. 9.6% ВВП составил сектор строительства, 5.8% - АПК, 6.2% - чистые налоги на продукцию и импорт.

Потребительские цены в августе 2012 года снизились (к июлю 2012 года) на 0.5%

Комментарии: - 1News.az - В Азербайджане вновь зафиксирована дефляция. В частности, товары продовольственного назначения подешевели в августе на 0.8%, тарифы на услуги, предоставляемые населению, – на 0.3%, а стоимость непродовольственных товаров осталась на прежнем уровне. В августе подешевели гречневая крупа, курятина, свежая рыба, яйца, сливочное, подсолнечное и кукурузное масло, сахар и сахарный песок, бананы, яблоки, груши, персики, помидоры, огурцы, болгарский перец, баклажаны, репчатый лук и картофель. В то же время зафиксирован рост цен на такие товары, как мука, манная крупа, хлеб, говядина и баранина, каштаны, капуста, зелень, свекла, морковь, стручковая фасоль, чеснок, арбузы и дыни.

В январе-августе 2012 года объем грузоперевозок увеличился (к аналогичному периоду 2011 года) на 3.8%

Комментарии: - 1News.az - В январе-августе 2012 год объем грузоперевозок всеми видами транспортных средств составил в 140.8 млн. тонн. 10.8% грузов было перевезено железнодорожным, 55.6% - автомобильным, 6% - морским, 27.6% - трубопроводным транспортом. За отчетный период объем пассажироперевозок составил 1.033 млрд. человек, что свидетельствует о 8.6%-ном росте. Превалирует в перевозках пассажиров автомобильный транспорт (87.4%).

В январе-августе 2012 года объемы производства в сельском хозяйстве увеличились (к аналогичному периоду 2011 года) на 6.7%

Комментарии: - 1News.az - За прошедшие 8 месяцев производство сельхозпродукции увеличилось на 6.7%, в том числе растениеводческой – на 7.6%, животноводческой - на 5.6%. В августе в стране практически завершился сбор сельскохозяйственной продукции. На 1 сентября с сельхозугодий площадью 993.2 тыс. га (99.7% от общей посевной площади) собрано 2616.2 тыс. тонн урожая. Производство мяса в живом весе увеличилось на 3.4% - до 295.5 тыс. тонн, молока – на 7%, до 1145.8 тыс. тонн, яиц – на 19.5%, и составило 794.1 млн. штук, шерсти – на 1.6% (15 тыс. тонн соответственно).

В январе-августе 2012 года объемы предоставленных услуг в секторе связи увеличились (к

Комментарии: - 1News.az - В январе-августе 2012 года структурами связи населению, предприятиям и организациям было оказано услуг в фактических ценах на 898.3 млн. манатов. 72.2% услуг было оказано

аналогичному периоду 2011 года) на 18.7%

В январе-августе 2012 года денежные доходы населения увеличились (к аналогичному периоду 2011 года) на 11.8%

На начало августа 2012 года рост денежной массы (к аналогичному периоду 2011 года) составил 28%

На начала августа 2012 года рост банковских кредитов (к аналогичному периоду 2011 года) составил 18.7%

В январе-августе 2012 года налоговые поступления в государственный бюджет превысили прогнозируемый уровень на 372 млн манатов

непосредственно населению, 74.8% - частным сектором.

Комментарии: - 1News.az - В январе-августе денежные доходы населения превысили 21 млрд. манатов., а доходы на душу населения составили 2334 манатов. Из общего объема доходов 62.7% направлено на приобретение товаров и на оплату услуг, на выплату налогов затрачено 8.6% доходов, оставшаяся часть 26.9% на увеличение объемов вкладов в банках и капитала.

Комментарии: - 1News.az - По состоянию на 1 августа 2012 года объем денежной массы (M2) составил 11.971 млрд. манатов. За июль денежная масса выросла на 1.84%, с начала года - на 8.85%. Объем наличной денежной массы (M0) составил 8.01 млрд. манатов, а расширенная денежная масса (Broad Money Supply, M3) составила на 14.7 млрд. манатов. Деньги для сделок (Transaction money, M1) составили 9.67 млрд. манатов.

Комментарии: - 1News.az - На 1 августа объем банковского кредитования экономики составил 10.83 млрд. манатов. Этот показатель на 0.07% ниже показателя на 1 июля. Между тем с начала года объем кредитов, выданных кредитными организациями, вырос на 8.8%, а в годовом исчислении – на 18.7%. Домохозяйства остаются самыми крупными заемщиками - в июле 2012 года домохозяйствам было выделено 35.4%, или 3.83 млрд. манатов кредитов. На 2-м месте - сфера торговли и услуг (26%, или 2.82 млрд. манатов кредитов), на 3-м – сектор строительства и недвижимости (9.5%, или 1 млрд. манатов соответственно). На долю промышленности и производства приходится 6.1% (660.2 млн. манатов), сельского хозяйства и переработки – 4.7% (505.6 млн. манатов), транспорта и связи – 3.7% (396.9 млн. манатов), энергетики, химии и природных ресурсов – 2.6% (282.9 млн. манатов) кредитов. Доля просроченных кредитов составила 6.6%, или 715.1 млн. манатов.

Комментарии: - 1News.az - По итогам 8 месяцев 2012 года по линии Министерства налогов Азербайджана обеспечено поступление в государственный бюджет 4.179 млрд. манатов, что выше аналогичного показателя прошлого года на 13.6%. Нефтяной сектор экономики обеспечил налоговые поступления в объеме 1.988 млрд. манатов, что составило 47.6% всех поступлений. Ненефтяной сектор за рассматриваемый период обеспечил поступление налогов в сумме 2.191 млрд. манатов, что составило 52.4% от общего объема поступлений. Поступления по линии государственного сектора экономики составили 1.117 млрд. манатов, а по линии частного сектора – 3.062 млрд. манатов. Выплаты по НДС при прогнозе 942 млн. манатов составили 952.8 млн. манатов, по акцизам 313.3 млн. манатов (прогноз - 296 млн. манатов). Поступления от налога на прибыль были в объеме 1.658 млрд. манатов при прогнозе 1.473 млрд. манатов. Поступления от подоходного налога составили 520.1 млн. манатов при прогнозе 477.4 млн. манатов.

Молдова

В первом полугодии 2012 года ВВП вырос (к аналогичному периоду 2011 года) на 0.8%

Комментарии: - *Allmoldova.com* - ВВП страны вырос в январе-июне 2012 года на 0.8% по сравнению с аналогичным периодом прошлого года. За первые шесть месяцев этого года объем экспорта вырос на 6.8%, импорта - на 5%. В торговле рост составил 4.1%, в промышленности – 1.1%, в сфере услуг – 1.2%, в строительстве – 3.1%. В сельском хозяйстве в январе – июне 2012 отмечено сокращение ВВП на 5.2%. В промышленности впервые с начала года отмечен рост после длительного периода спада объемов производства в сравнении с показателями прошлого года.

Объем промышленного производства в январе - июле 2012 года (к аналогичному периоду 2011 года) увеличился на 0.2%

Комментарии: - *Allmoldova.com* - В июле 2012 года, по сравнению с июлем прошлого года, объемы промпроизводства выросли на 1.2%. В январе-июле 2012 г. рост производства в горнодобывающей промышленности составил 7.5%, а в перерабатывающей промышленности – 0.9%. В энергосекторе отмечен спад на 4.4%. Предприятия по производству пищевых продуктов и напитков за 7 месяцев 2012 г. увеличили объемы производства продукции на 7.2%. Производство, переработка и консервирование мяса и мясопродуктов увеличилось на 18.1%. Объемы переработки и консервирования фруктов и овощей повысились на 9.3%. Производство вина увеличилось на 9.2%, дистиллированных алкогольных напитков на 9.1%, молочной продукции – на 7%, минеральной воды и прохладительных напитков – на 2.8%, медицинских приборов, прецизионных, оптических инструментов - в 1.6 раза, электрических машин и оборудования – на 32.3%, текстильных изделий – на 3.3%, неметаллических минеральных продуктов - на 1.2%.

Средняя заработная плата в июле 2012 года увеличилась на 9.6% по сравнению с аналогичным периодом прошлого года

Комментарии: - *Allmoldova.com* - Средняя заработная плата в июле 2012 года составила 3.57 тысяч леев. За отчетный период отношение индекса средней заработной платы к индексу потребительских цен составило 105.4%. В бюджетном секторе за последний год рост зарплаты составил 8.9%. Таким образом, работники этой сферы в июне 2012 года в среднем получили 3.16 тысяч леев. В реальном секторе увеличение оплаты труда в июне 2012 по сравнению с тем же месяцем прошлого года равнялось 10%. Так, трудящиеся в сфере экономики за июль получили в среднем по 3.73 тысячи леев. При этом самый высокий показатель средней заработной платы в июне 2012 года оказался у работников банковской сферы – 7.67 тысяч леев, а самый низкий, по-прежнему, у рыбаков – 1.57 леев.

Инфляция в августе 2012 года (к июлю 2012 года) составила 0.4%

Комментарии: - *Allmoldova.com* - В сравнении с аналогичным периодом прошлого года цены повысились на 4.4%. За месяц незначительно подорожали продовольственные товары – на 0.5%, непродовольственные – на 0.4%, и оплата за услуги, которыми пользуется население, – на 0.2%. Среди продовольственных товаров за август больше всего подорожали яйца (на 13.8%), мясные изделия

(на 1.4%), молочная продукция (на 1.3%), пшеничный хлеб (на 1.1%). При этом на 4.1% подешевели свежие овощи, фрукты – от 6.8 до 7.2%. Из категории непродовольственных товаров выросли в цене топливо – на 0.9%, детские товары – на 1%, обувь – на 0.2%, сигареты – на 4.3%. В сфере услуг больше всего выросли цены на железнодорожный транспорт – 3.3%, воздушный транспорт – 1.8%, обучение – 2.8% и стоматологические услуги

Объем денежных переводов из-за рубежа в пользу физических лиц через банки в январе-июле 2012 г. вырос на 2.5%

Комментарии: - *Allmoldova.com* - Денежные переводы в июле 2012 г. составили \$143.59 млн., увеличившись в сравнении с июлем прошлого года на \$6,2 млн. (4.5%). При этом сумма переводов в июле оказалась самой большой с начала этого года. По данным НБМ, около \$700.6 млн. (88.2% от общей суммы переводов в январе-июле 2012 г.) поступило посредством различных систем быстрых денежных переводов против \$668.51 млн. (86.3%) за тот же период 2011 г. По объемам поступлений в Молдову из различных стран лидируют Россия и Италия. По данным Всемирного банка, переводы молдавских гастарбайтеров составляют от 20% до 30% от ВВП страны. Абсолютный рекорд по объему денежных переводов в Молдову из-за рубежа в пользу физических лиц через коммерческие банки был зарегистрирован в 2008 г. - \$1.66 млрд.

Узбекистан

В 2012 году на строительство дорог планируется привлечь инвестиций на \$1.39 млрд

Комментарии: - *UzDaily.com* – Узбекистан в 2012 году планирует привлечь инвестиций на \$1.39 млрд. на строительство 762 км дорог. К настоящему времени для строительства 474 км уже получены финансовые средства Азиатского банка развития (АБР) и Исламского банка развития (ИБР) в общей сложности \$839.5 млн. Сейчас с АБР активно прорабатывается проект по привлечению \$500 млн. Финансовые вливания Саудовского фонда развития и Кувейтского фонда арабского экономического развития могут составить \$51 млн. До конца нынешнего года предусмотрено построить и реконструировать 517 км автомобильных дорог с 4-полосным движением. Согласно Программе ускорения развития инфраструктуры, транспортного и коммуникационного строительства в 2011-2015 годах ведется строительство и реконструкция 2306 км дорог, а также 1910 метров мостов и путепроводов, семи транспортных развязок, входящих в состав Узбекской национальной автомагистрали.

Украина

Совокупный внешний долг Украины составляет 74% от ВВП

Комментарии: - www.gazeta.ua – Валовой внешний долг на 1 июля 2012 года был оценен в \$129 млрд, что составляет 74% от ВВП. Продолжается тенденция сокращения уровня долга по отношению к ВВП от его максимального уровня в конце 2009 года почти в 90%. Это происходит из-за более высоких темпов роста долларовой ВВП страны по сравнению с долговыми привлечениями. В номинальном измерении объемов внешнего долга наблюдаются тенденции сокращения задолженности государственного сектора и банков, тогда как реальный сектор экономики продолжает достаточно активно привлекать внешние долговые ресурсы. Так, за I полугодие внешний долг государственного сектора сократился на \$3.1 млрд - до \$30 млрд. В первую очередь это связано с плановыми выплатами Национальным банком по кредиту МВФ и погашением еврооблигаций и кредитов правительством. Украинские банки сократили объем своих внешних обязательств на \$1.2 млрд - до \$24 млрд. А с начала 2009 года задолженность украинских банков перед нерезидентами сократилась более, чем на \$15 млрд. Погашение внешних долгов банками, в первую очередь, связано с делевереджом в банковской системе, особенно в сфере валютного кредитования, и замещением внешних ресурсов внутренними, в частности депозитам в иностранной валюте. Времена предприятия реального сектора продолжили привлекать внешние ресурсы. Долг других секторов за I полугодия 2012 года увеличился на \$7 млрд и составил на отчетную дату почти \$75 млрд. Значительная часть такого прироста обусловлена увеличением кредиторской задолженности предприятий по внешнеторговым операциям на \$ 3 млрд.

Объемы производства в промышленности в августе снизились к аналогичному периоду прошлого года на 4.7%

Комментарии: - www.gazeta.ua – С начала года падение составило 0.4%, в августе по сравнению с прошлым месяцем сокращение на 1.8%. Так, в августе по сравнению с августом прошлого года падение производства в добывающей промышленности составило 6%, в январе-августе – 1.2%, по сравнению с прошлым месяцем падение - на 1.5%. В обрабатывающей промышленности объемы производства в августе по сравнению с аналогичным периодом прошлого года упали на 8.3%, в январе-августе падение составило 2.4%, по сравнению с июлем производство упало на 1.1%. Объемы производства в легкой промышленности в августе 2012 года по сравнению с августом 2011-го упали на 2.1%, в январе-августе - падение на 8.2%, по сравнению с предыдущим месяцем отмечен рост на 6.9%. В химической и нефтехимической промышленности в августе отмечен рост на 10.3%, в январе-августе по сравнению с аналогичным периодом прошлого года производство выросло на 10.6%, по сравнению с июлем отмечен рост на 1%. В металлургии и

производстве готовых металлических изделий в августе по сравнению с августом 2011 года падение составило 12.5%, по сравнению с январем-августом прошлого года производство упало на 3.8%, по сравнению с предыдущим месяцем рост на 1.4%. В машиностроении в августе по сравнению с августом 2011 года зафиксировано падение на 3.7%, в январе-августе к аналогичному периоду прошлого года - падение на 2.5%, по сравнению с предыдущим месяцем производство упало на 4.9%.

За январь-июль 2012 отрицательное сальдо внешней торговли составило \$8.66 млрд

Комментарии: - *www.gazeta.ua* – Импорт товаров превысил экспорт в июле 2012 года на \$1.44 млрд, что на 25.3% больше, чем в июле 2011 года. Экспорт товаров в июле вырос до \$5.761 млрд (на 7.5%), а импорт до \$7.198 млрд (на 10.6%). За январь-июль 2012 отрицательное сальдо внешней торговли выросло до \$8.66 млрд (на 28.6%).

В августе 2012 года ИПЦ по сравнению с предыдущим месяцем снизился на 0.3%

Комментарии: - *www.gazeta.ua* – В годовом измерении инфляция стала нулевой. Основным фактором такого снижения в августе оставалось снижение уровня цен на продовольственную группу товаров. Наибольшее снижение произошло по двум сезонными товарными группами: овощи и фрукты. Так цены на фрукты снизились на 6.7%, а овощи - на 7.9%. Учитывая то, что общий вес овощей и фруктов в потребительской корзине составляет 8.5%, то их вклад в снижение цен был отрицательным. Цены на другие товарные группы изменялись в незначительном диапазоне, в частности, в августе цены на 298 товаров из 335 товаров и услуг менялись меньше, чем на 1%. Кроме того, на топливо, по данным НБУ, цены выросли также на 0.1%, что способствовало тому, что цены на транспортные услуги остались неизменными. На остальные услуги цены также практически не изменились. Кроме того, в августе индекс цен производителей вырос на 0.5%, его изменение в годовом измерении осталась на уровне предыдущего месяца +1.4%.

Эльвира Курманалиева, Отдел странового анализа АУ

Государства-участники ЕАБР	Армения	Беларусь	Казахстан	Кыргызстан	Россия	Таджикистан
Показатель	январь-июнь 2012 г					
Рост ВВП (% , янв-июн 2012г к янв-июн 2011г)	4.7 **	2.9	5.6	-5.6	4.4	7.4
Рост промышленного производства (% , янв-июн 2012г к янв-июн 2011г)	13.0	8.5	1.6	-31.6	3.1	12.0
Рост продукции сельского хозяйства (% , янв-июн 2012г к янв-июн 2011г)	8.1	5.1	-6.3	1.2	4.2	6.5
Рост объема грузоперевозок (без трубопроводов) (% , янв-июн 2012г к янв-июн 2011г)	10.7	-2.0	19.4	2.5	1.7	1.2
Инвестиции в основной капитал (% , янв-июн 2012г к янв-июн 2011г)	-6.7	-19.2	3.1 *	10.2	10.2	-27.1
Экспорт (млрд \$, янв-июн 2012г)	0.7	18.9	43.5	0.6	263,4	0.7
Импорт (млрд \$, янв-июн 2012г)	2.0	22.7	11.9	1.9	154,2	1.8
Сальдо текущего счета (в % к ВВП, янв-июн 2012г)	-22.2 **	1.1 **	9.2 *	-33.1 **	8.8 **	-41.4 **
Обменный курс, национальная валюта к доллару США (средний за янв-июн 2012г)	395.0	8220.0	148.2	46.9	30.6	4.8
Инфляция, ИПЦ (% , июнь 2012г к июню 2011г)	2.2	69.2	4.9	-0.5	4.3	4.6
Рост денежной массы, М2 (% , июнь 2012г к июню 2011г)	23.6	64.1	12.2	20.9	19.4	9.6
Золотовалютные резервы (в месяцах импорта товаров и услуг, июнь 2012г)	4.9	2.1 **	8.6	4.8 *	18.0 **	1.6 **
Профицит / дефицит государственного бюджета (в % к ВВП за янв-июн 2012г) ¹	-1.3	3.2 **	13.7	-2.7 *	3.9 **	1.8
Рост кредитования экономики банками (% , июнь 2012г к июню 2011г) ²	35.7	2.1	16.6	22.0	12.4	18.6 **
Показатель качества активов банковской системы, неработающие кредиты / кредиты (% , июнь 2012г)	4.6 **	3.9	37.1	9.0	4.9	16.4

Источники: национальные ведомства

Примечания:

¹ В Беларуси, Казахстане, России указан профицит/дефицит консолидированного бюджета в % к ВВП

² В Беларуси и России указан объем кредитов банковского сектора; в Таджикистане указан объем кредитов кредитных организаций

³ В Беларуси и России указан объем депозитов в банковском секторе

* - оценка национальных ведомств

** - показатель за март или январь-март 2012