

МАКРОЭКОНОМИЧЕСКИЙ ДАЙДЖЕСТ

Новости глобальной экономики

США: индекс **ISM** (аналог PMI) для промышленности увеличился по итогам июня, вернувшись на уровень выше нейтральной отметки 50. Таким образом этот показатель вновь указывает на рост в производственном секторе экономики. Кроме того, по итогам мая ускорился рост **фабричных заказов** в стране. В то же время, **индекс ISM для сферы услуг** за июнь снизился по сравнению с маем, вразрез с большинством прогнозов, предполагавших его рост. В среду на прошлой неделе стало известно, что оценка **роста ВВП** к аналогичному периоду прошлого года за I квартал была снижена с 2.4% до 1.8%. Заметному пересмотру в негативном направлении подвергся, в частности, рост **расходов домохозяйств** (до 2.6 с 3.4%).

Со стороны руководителей **Федеральной Резервной Системы (ФРС)** продолжали поступать сигналы, смягчающие смысл высказываний главы американского центрального банка Бернанке, сделанных по итогам заседания руководства ФРС 19 июня. В частности в выступлениях Лэкера (ФРБ Ричмонда) и Дадли (ФРБ Нью Йорка) подчеркивалась отдаленность перехода к ужесточению денежной политики, особенно в смысле увеличения процентной ставки ФРС, зависимость решений ФРС от развития ситуации в экономике. Одновременно, Дадли выразил значительный оптимизм относительно ускорения роста американской экономики в 2014 году.

Европа: окончательные оценки **индексов PMI для промышленности и сферы услуг еврозоны** за июнь в основном оказались немного ниже предварительных оценок. Тем не менее, эти показатели выросли по сравнению с маем текущего года. Композитный PMI еврозоны остается немного ниже нейтральной отметки 50: экономика региона, видимо, еще не начала подъем. Одновременно, рост **розничных продаж** в еврозоне за май заметно превысил прогнозы большинства экспертов.

Министры финансов стран еврозоны достигли договоренности относительно **интеграции банковского сектора** (надзора и страхования) в рамках региона на несколько более жестких к кредиторам и акционерам банков условиях, чем ожидалось изначально.

Противоречия относительно мер по консолидации государственных финансов привели к **распаду коалиционного правительства в Португалии**.

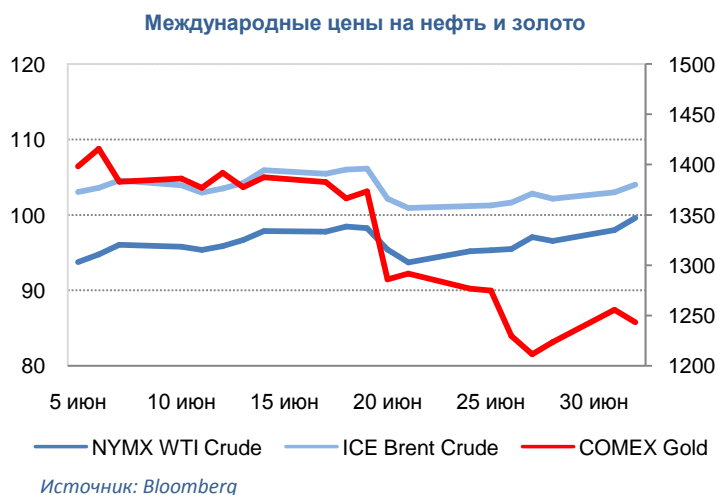
Доходности по государственным облигациям проблемных стран еврозоны находятся на повышенных, по сравнению с имевшими место в мае, уровнях.

Азия: индексы **PMI для промышленности Китая**, как по версии HSBC, так и официальный, снизились по итогам июня в большей, чем ожидалось, степени. Официальный **PMI для сферы услуг** также заметно снизился по сравнению с маем, соответствующий индекс по версии HSBC практически не изменился. Между тем, **процентные ставки на межбанковском рынке** упали до

минимума за последние две недели под влиянием интервенций, проводившихся Народным банком Китая.

В Японии, итоги авторитетного опроса Танкан за II квартал указывают на значительный рост оптимизма в отношении перспектив экономики страны среди представителей компаний. Индекс PMI для промышленности страны вырос по итогам июня. Предварительные данные по производству в промышленности, а также данные по розничным продажам за май, превзошли ожидания большинства экономистов.

Товарные рынки: цены большинства товаров продолжили рост на фоне восстановления относительного спокойствия касательно политики ФРС США, а также ожиданий увеличения физического спроса на сырье по мере улучшения экономической ситуации в развитых странах. **Нефть** получила дополнительную поддержку в связи с политической нестабильностью в Египте, которая, по крайней мере, теоретически, может угрожать безопасности поставок этого сырья из стран Персидского залива в Европу.



Цены на нефть по итогам торгов 2 июля 2013 года: официальные цены нефтяных фьючерсов ближайшего месяца поставки составили в Лондоне на InterContinental Exchange Futures Europe – Brent – \$104.00 (+2.7% по сравнению с 25 июня) за баррель; в Нью-Йорке на New York Mercantile Exchange – Light Sweet Crude Oil – \$99.60 (+4.5% по сравнению с 25 июня) за баррель.

Цены на золото по итогам торгов 2 июля 2013 года: официальная цена фьючерсов на золото ближайшего месяца поставки в Нью-Йорке на COMEX составила \$1243.4 за унцию (-2.5% по сравнению с 25 июня).

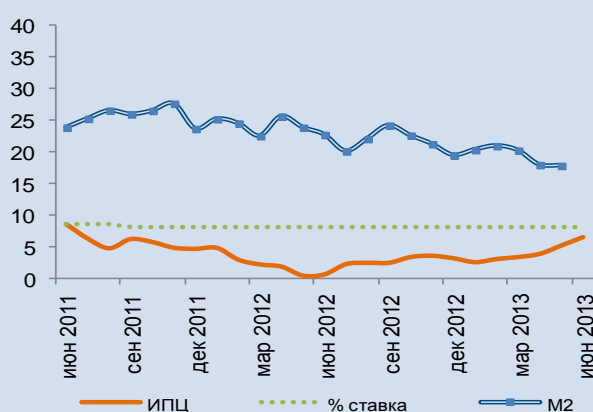
Константин Фёдоров, Отдел странового анализа АУ

НОВОСТИ В ГОСУДАРСТВАХ-УЧАСТНИКАХ ЕАБР

Армения

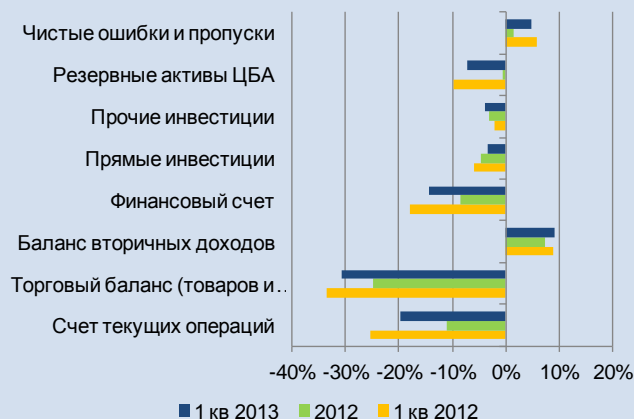
- В июне 2013 года зафиксирована **дефляция** на уровне 0.1%. В годовом выражении потребительские цены выросли на 6.7%.
- **Денежная масса (M2X)** в мае 2013 года составила 1.38 трлн. драмов, увеличившись в годовом выражении на 17.8%, а за месяц на 1.2%.
- Центральный Банк Армении оставил неизменной **ставку рефинансирования** на уровне 8%.
- Дефицит **счета текущих операций** платежного баланса в I квартале 2013 года составил \$349.3 млн., или 19.8% ВВП.
- Чистый приток **прямых иностранных инвестиций** за I квартал 2013 года составил \$58.3 млн., или 3.3% ВВП.

Денежно-кредитная сфера: в %, годовой рост



Источник: ЦБ РА

Платежный баланс: в % от ВВП



Источник: ЦБ РА

Комментарии:

Годовой рост цен в июне ускорился до 6.7% за счет эффекта низкой базы прошлого года, причем основной вклад внесли продовольственные товары. В месячной динамике, рост цен наблюдался только в подгруппе услуг (на 0.9%). Несмотря на то, что инфляция вышла за пределы целевого уровня ЦБА (4% ±1.5%), сохраняющийся понижательный тренд темпов роста денежной массы (18% на конец мая 2013 года) и снижение мировых цен на продовольствие дают основание ожидать уменьшения инфляционного давления до рамок целевого диапазона до конца года. Хотя, при этом нельзя исключать влияние дополнительных факторов, которые упоминались в дайджесте ранее (повышение цен на российский газ, пересмотр тарифов ЖКХ или неожиданные погодные условия).

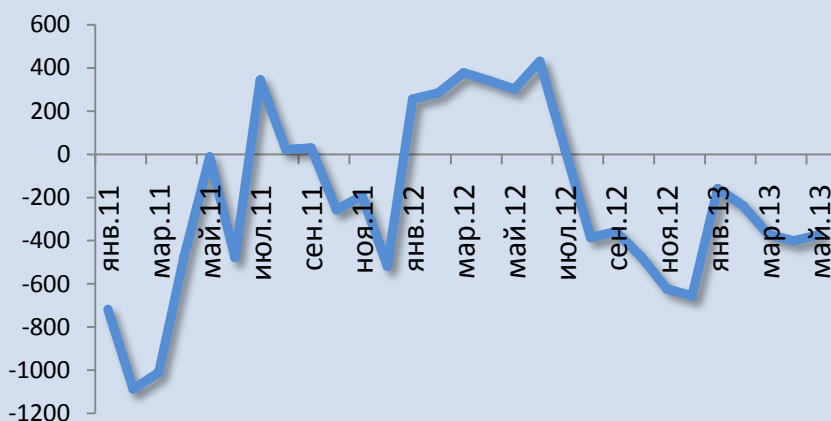
Опубликованные данные платежного баланса за I квартал 2013 года указывают на улучшение ситуации (по сравнению с I кварталом 2012-го) с внешним дисбалансом (СТО), которое произошло вследствие уменьшения торгового дефицита и увеличения объемов денежных переводов. Достаточная гибкость валютной политики позволила экономике реагировать на изменения внешнеэкономических условий (снижение цен на медь и энергопродукты, замедление спроса на экспортные товары) и улучшить показатели платежного баланса.

Эльвира Курманалиева, Отдел странового анализа АУ

Беларусь

- Согласно данным Белстата, дефицит внешней торговли товарами за январь-май составил \$1387.4 млн. Соответствующий показатель за май был равен \$372.9 млн.

Сальдо внешней торговли товарами, в \$ млн



Источник: Белстат

Комментарии:

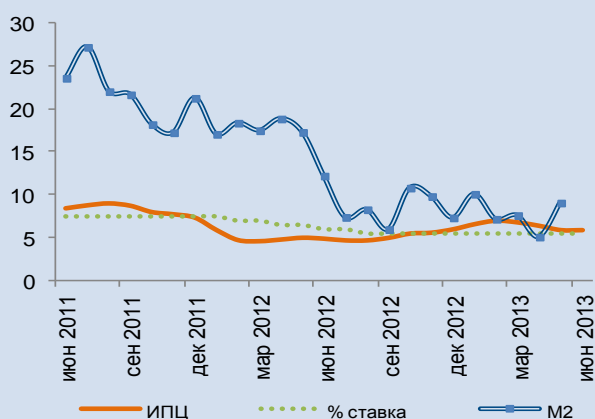
Данные по внешней торговле за май свидетельствуют об отсутствии особых изменений в области внешнего баланса страны. Дефицит внешней торговли товарами стабилизировался в районе \$400 млн за месяц. Сальдо внешней торговли может ухудшиться во второй половине года, когда на него окажут влияние негативные сезонные факторы.

Константин Фёдоров, Отдел странового анализа АУ

Казахстан

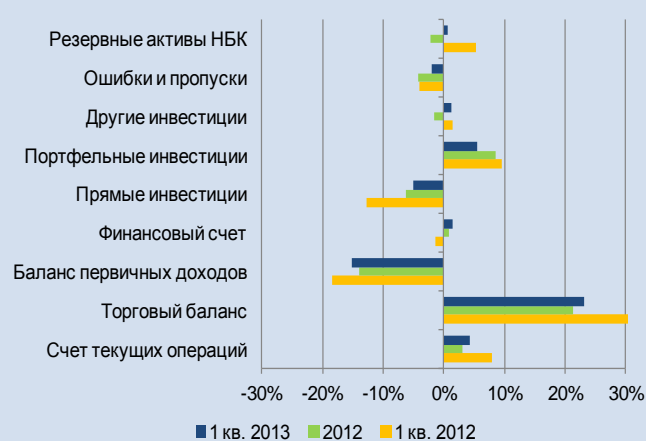
- В июне 2013 года зафиксирована **инфляция** на уровне 0.3%. В годовом выражении потребительские цены выросли на 5.9%.
- Профицит **счета текущих операций** платежного баланса в I квартале 2013 года составил \$1.86 млрд. или 4.2% ВВП.
- Чистый приток **прямых иностранных инвестиций** за I квартал 2013 года составил \$2.2 млрд.
- **Валовой внешний долг** на 31 марта 2013 года составил \$139.95 млрд. При этом за I квартал 2013 года объем государственного внешнего долга снизился на 5%, а частный внешний долг увеличился на 2.4%.

Денежно-кредитная сфера: в %, годовой рост



Источник: НБРК

Платежный баланс: в % от ВВП



Источник: НБРК

Комментарии:

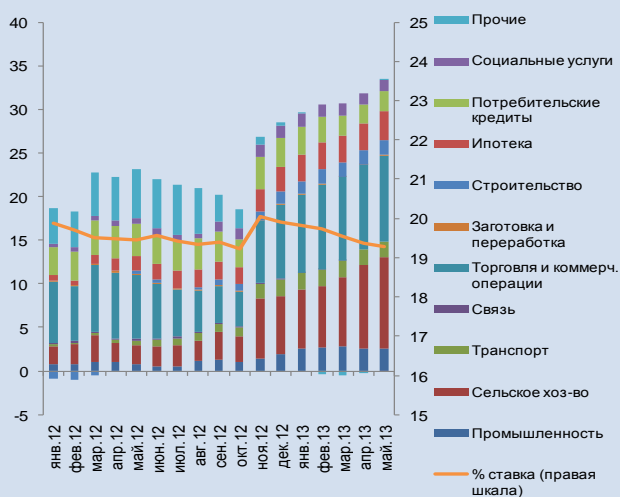
Потребительская инфляция в июне 2013 года ускорилась в месячном выражении до 0.3% (с 0.2% в мае) и в годовом выражении осталась на майском уровне. Рост цен на платные услуги (тарифы на жилищно-коммунальные, транспортные тарифы, медицинские и образовательные услуги) составил 10.9% в годовом выражении и остается основной причиной инфляции (вклад подгруппы услуг в инфляцию составил 3.5% из 5.9%). Рост цен на продовольственные товары замедлился до 4.5%, на непродовольственные товары снизился до 2.8%. В целом, годовая инфляция второй месяц находится ниже целевого коридора НБРК (6-8%), а вклад монетарных факторов в инфляционные процессы остается ограниченным, и в основном определяется внешнеэкономическими операциями. Согласно данным платежного баланса за I квартал 2013 года, как следствие замедления в экономике и ухудшения условий торговли, профицит текущего счета (СТО) сократился до 4.2% ВВП (с 8% ВВП в I квартале 2012-го). Показатели СТО ухудшились за счет роста импорта на фоне сохраняющегося внутреннего спроса (+4.3%) и снижения экспорта (-6.4% в результате снижения цен на экспортируемое сырье и снижения внешнего спроса). На динамику финансового счета платежного баланса влияли меньший объем «чистых» прямых инвестиций, который в какой-то степени компенсировался меньшими размещениями средств НФРК за рубежом.

Эльвира Курманалиева, Отдел странового анализа АУ

Кыргызстан

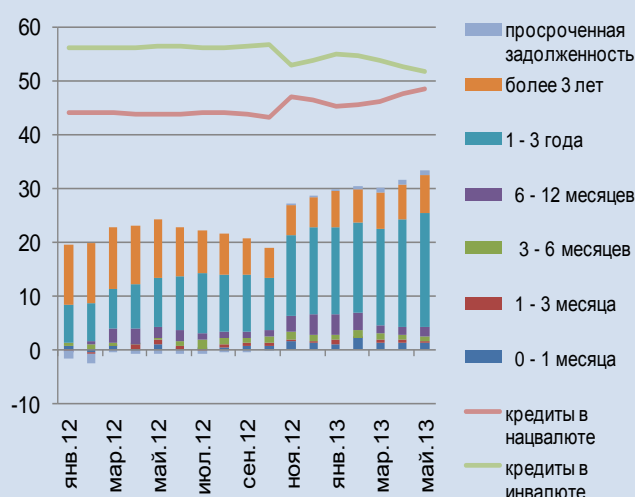
- Годовой рост **банковского кредитования** в мае 2013 года составил 33.4%. В разрезе секторов экономики, основной вклад в рост кредитования внесли кредиты секторам торговли и сельского хозяйства. В разрезе срочности, значительная часть банковских кредитов составляют заимствования на период более 1 года. Доля кредитов в национальной валюте составила 48.3%
- Согласно опубликованному НБКР «Отчету о стабильности финансового сектора Кыргызской Республики», несмотря на общее повышение устойчивости в 2012 году, в банковской системе сохраняются низкий уровень финансового посредничества, недостаточность ресурсной базы и слабая конкуренция.

Банковское кредитование по отраслям экономики: в %, вклад в годовой рост



Источник: НБ КР

Банковское кредитование по отраслям срокам и валюте платежа: в %, вклад в годовой рост



Источник: НБ КР

Комментарии:

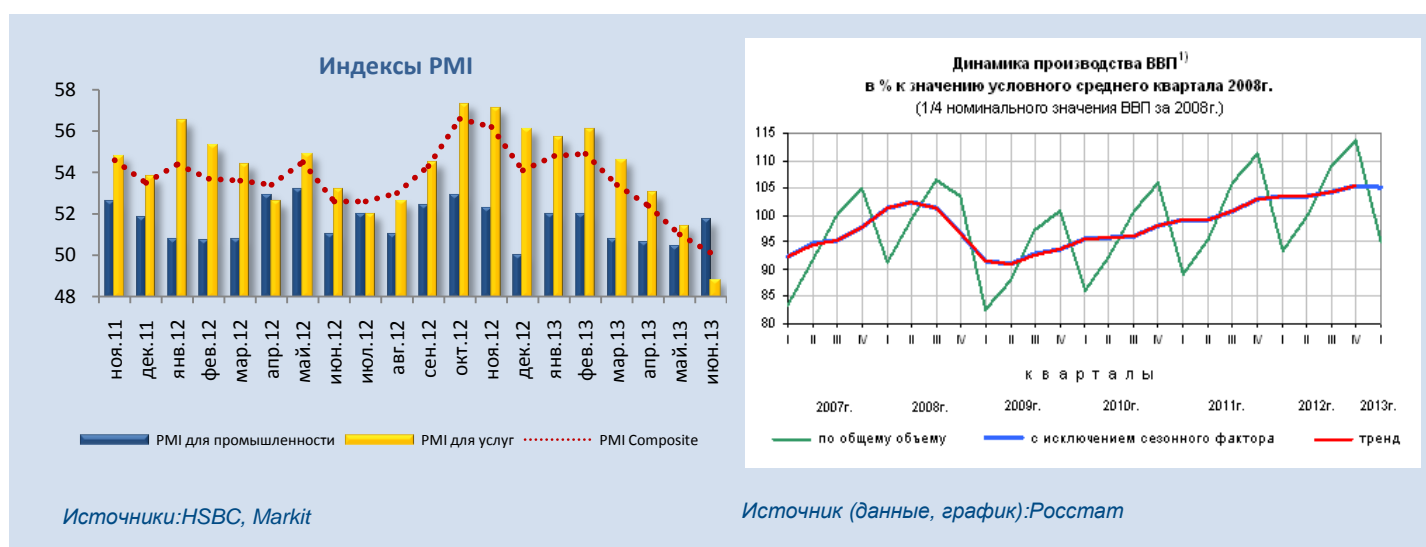
Объемы банковского кредитования показывают высокие темпы роста. Рост (в годовом выражении) стандартных кредитов (все кредиты за вычетом просроченных) в мае составил 33.7%. При этом рост просроченных займов составил 24.5%, хотя их доля оставалась на минимальном уровне (3.3%). Если посмотреть отраслевую динамику кредитов, то значительный вклад в общий рост показали кредиты на развитие сельского хозяйства и сектора торговли. На этих сегментах кредитования сказалось общее оживление в экономике и реализация программы льготного кредитования фермеров. Одновременно, на снижение потребительских и прочих займов повлияла, по всей видимости, тенденция снижения реальной заработной платы (на 2-2.4%). Помимо этого, в структуре срочности кредитов наблюдается увеличение доли средне и долгосрочных займов, а также увеличивается доля кредитов в национальной валюте.

В целом, как упоминалось в предыдущих дайджестах, банковская система в 2013 году показывает удовлетворительные результаты по прибыльности и качеству кредитов: классифицируемые займы в марте составили 6.6% от общего объема (снизившись с 7.3% в декабре 2012 года), а показатель прибыльности ROA составил 2.3% (снизившись с 3% в конце 2012-го).

Эльвира Курманалиева, Отдел странового анализа АУ

Россия

- По данным HSBC, индекс PMI для промышленности повысился до 51.7 по сравнению с 50.4 за май. Индекс PMI для сферы услуг, напротив, снизился, составив 48.8, по сравнению с 51.4 за май.
- Росстат опубликовал данные по использованию ВВП за I квартал. Общая оценка роста ВВП сохранена на уровне 1.6%. Рост потребления домохозяйств оценивается в 6.1%, инвестиций в основной капитал в 0.1%, экспорта в 0.4%, импорта в 4.9%. Общий объем валового накопления (инвестиций в основной капитал и в запасы готовой продукции) снизился на 12.2%.



Комментарии:

Индексы PMI для промышленности и сферы услуг изменились разнонаправленно. В настоящий момент трудно сказать, каким образом их динамика характеризует ситуацию в российской экономике.

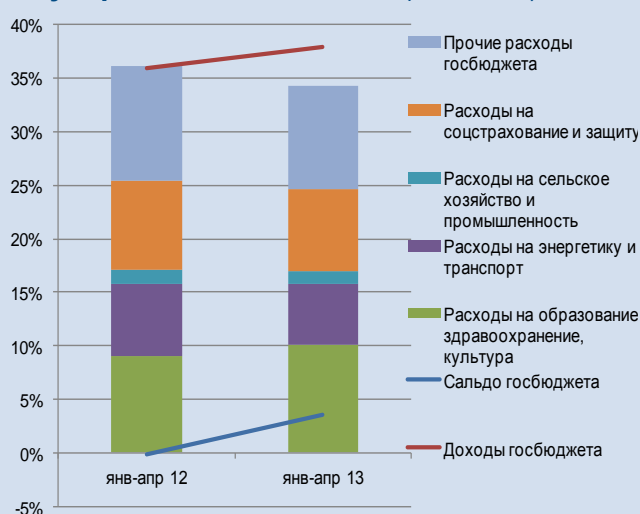
Данные по использованию ВВП за I квартал подтвердили сохранение довольно высоких темпов роста частного потребления. Торможение роста ВВП в течение первых месяцев года связано со стагнацией инвестиций в основной капитал и значительным сокращением запасов готовой продукции. Принимая во внимание волатильный характер этих компонент ВВП, можно ожидать возобновления их роста в течение оставшейся части года, на фоне которого должны улучшиться показатели общего роста ВВП.

Константин Фёдоров, Отдел странового анализа АУ

Таджикистан

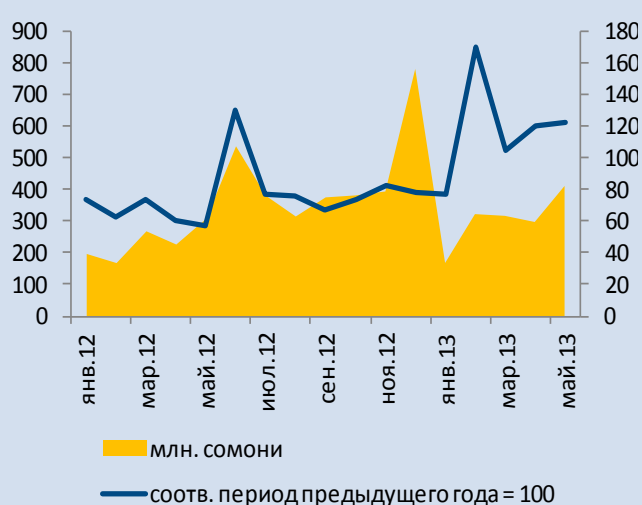
- По оперативным данным, общий **доходы государственного бюджета** за январь-май 2013 года составили 4.1 млрд. сомони, или 99.7 % от ранее планируемого уровня.
- По предварительным данным, **сальдо государственного бюджета** за январь - апрель 2013 года составил 320.2 млн. сомони.
- В январе-мае 2013 года рост **инвестиций в основной капитал** за счет всех источников финансирования составил 16.9% к аналогичному периоду 2012-го.

Государственный бюджет: (в % ВВП)



Источник: Статагентство РТ

Инвестиции в основной капитал:



Источник: Статагентство РТ

Комментарии:

С 1 января текущего года начал действовать новый Налоговый кодекс, который предусматривает упрощение процедур налогообложения и отчетности с целью повышения эффективности налогов и облегчения нагрузки налогоплательщиков, в том числе малого и среднего бизнеса и дехкан. Правительство РТ ожидало рост доходов в бюджет вследствие сокращения налоговой нагрузки, хотя Всемирный банк указывал на наличие краткосрочных рисков ухудшения госбюджета вследствие потери потенциального дохода предприятиями частного сектора. Результаты исполнения государственного бюджета по итогам четырех месяцев 2013 года, вопреки опасениям, сложились удовлетворительными: в результате продолжающегося увеличения доходов населения, растут поступления налогов в доходную часть государственного бюджета. Наиболее значительный вклад в налоговые поступления внесли сборы подоходного налога, налога на прибыль, и НДС. В то же время, в течение января-апреля текущего года рост расходов оказался ниже роста (оценочного) номинального ВВП, что произошло в основном за счет недофинансирования капитальных расходов на энергетическую и транспортную инфраструктуру. В целом, согласно Закону о бюджете на 2013 год, госбюджет ориентирован на «вывод страны из коммуникационной изоляции, достижение энергетической независимости, обеспечение продовольственной безопасности и социальной защиты населения страны».

Эльвира Курманалиева, Отдел странового анализа АУ

Новости региона

Азербайджан

Ставка рефинансирования составляет 4.75%

Комментарии: - *azerpress.ato.az* – Центральный банк Азербайджана объявил об объемах рефинансирования банковского сектора. По сообщению ЦБА, на 1 мая 2013 года объемы рефинансирования составили 2900.2 млн манатов. Ставка рефинансирования сегодня составляет 4.75%. При этом по итогам первой трети 2013 года рефинансирование со стороны ЦБА обеспечивало 22.02% банковского кредитования экономики. За весь 2012 год рост составил 61.8%.

Товарооборот со странами СНГ превысил \$1.6 млрд

Комментарии: - *azerpress.ato.az* – В янв-мае 2013 года внешнеторговый оборот Азербайджана со странами СНГ составил \$1 млрд 675.055 млн, сообщили Azer Press в Государственном таможенном комитете. За этот период экспорт в страны СНГ составил \$629.607 млн, что на 42.3% больше аналогичного периода 2012 года. Импорт - \$1.46 млрд, что на 11.8% больше янв-мая 2012 года. В товарообороте со странами СНГ образовалось отрицательное сальдо в \$415.841 млн. Напомним, что в 2012 году внешнеторговый оборот Азербайджана со странами СНГ составил \$ 3.63 млрд. За этот период экспорт в страны СНГ составил \$1.252 млрд, что на 57.2% меньше 2011 года. Импорт - \$2.378 млрд, что на 6.9% меньше 2011 года. В товарообороте со странами СНГ образовалось отрицательное сальдо в \$1.126 млрд.

Молдова

Минфин прогнозирует на 2013 г. рост ВВП на уровне 3.5%, в 2014 г. – 4.5%

Комментарии: - *Allmoldova.com* – Министерство финансов Молдовы прогнозирует на 2013 г. реальный рост валового внутреннего продукта страны на уровне 3.5%, в 2014 г. – 4.5%. Такой прогноз макроэкономических показателей содержится в представленных ведомством методологических нормах по разработке и представлению центральными и местными органами власти предложений по проекту госбюджета на 2014 г., а также оценкам на 2015-2016 гг. Согласно документу, ожидается, что в 2013 г. ВВП Молдовы в денежном выражении

составит 96.2 млрд леев, в 2014 г. – 104.7 млрд леев, в 2015 г. – 115.1 млрд леев, в 2016 г. – 127.1 млрд леев. В номинальном выражении рост ВВП Молдовы в 2013 г. составит 9.6%, в 2014 г. – 8.8%, в 2015 г. – 9.9%, в 2016 г. – 10.4%. Следует отметить, что в I квартале 2013 г. рост ВВП Молдовы составил 3.5%. В 2012 г. ВВП страны сократился на 0.8%. Спад показателя был обусловлен в основном, значительным снижением валовой добавленной стоимости в отрасли сельского хозяйства из-за сильной летней засухи.

Минэкономики повысило прогноз роста ВВП страны на 0.5 п.п – с 3.5% до 4%

Комментарии: - *Allmoldova.com* – Как сообщила пресс-служба ведомства, прогноз макроэкономических показателей на 2014-2016 гг., разработанный в марте, был изменен с учетом данных о развитии национальной экономики в I квартале 2013 г., изменением прогноза Минсельхоза по сельхозпродукции, а также с учетом консультаций с экспертами из Миссии МВФ, которая недавно завершила свой визит в Молдову. Ожидается, что ВВП Молдовы в 2013 г. составит 96.9 млрд леев. При этом большее положительное влияние на рост ВВП окажет сельское хозяйство. Только за счет этой отрасли ожидается увеличение ВВП на 2.2%. Согласно оценкам, в 2014-2016 гг. среднегодовой показатель роста ВВП Молдовы составит в 4.7%. При этом, рост ВВП в 2014 г. ожидается на уровне 4%, в 2015 и 2016 гг. – по 5%. Ожидаются также некоторые изменения в структуре ВВП. В частности, в структуре ВВП доля промышленности вырастет с 13.8% в 2013 г. до 14.9% в 2016 г., строительства - с 3.6% до 3.8%, внутренней торговли – с 13.5% до 13.8%. Из-за относительно слабого внутреннего и зарубежного спроса доля конечного потребления снизится со 115.4% до 108.7%, а чистый экспорт – с 39.5% до 34.3%.

Доходы консолидированного бюджета в янв-мае выросли на 8.7% - до 13.4 млрд леев

Комментарии: - *Allmoldova.com* – В янв-мае 2013 г. в национальный публичный (консолидированный) бюджет Молдовы поступили доходы в сумме 13 млрд 410 млн леев, или на 40.8 млн леев меньше от запланированного на этот период. План сбора доходов в казну был выполнен на уровне 99.7%. Как сообщили NOI.md в Министерстве финансов, в сравнении с аналогичным периодом прошлого года они выросли на 1 млрд 071.9 млн леев (8.7%). Из общей суммы доходов консолидированного

бюджета налоговые поступления за первые 5 мес. 2013 г. составили 12 млрд 036.3 млн леев, а неналоговые – 586 млн леев. При этом они превысили запланированный уровень на 3% и 9%, соответственно. По сравнению с соответствующим периодом прошлого года налоговые доходы в янв-мае 2013 г. выросли на 1 млрд 663.6 млн леев, а неналоговые увеличились на 49.7 млн леев. Доходы от специальных средств госучреждений составили 341.7 млн леев или 82.2% от запланированного уровня, а доходы специальных фондов сложились в сумме 145.1 млн леев, превысив запланированный показатель на 126.7%. Для поддержки бюджета и финансирования инвестпроектов от внешних доноров и отечественных инвесторов за 5 мес. 2013 г. были получены гранты в сумме 300.9 млн леев, в том числе, внешние гранты составили 287 млн леев, а внутренние – 13.9 млн леев. По данным Минфина, расходы национального публичного бюджета Молдовы в янв-мае 2013 г. составили 13 млрд 777.2 млн леев, оказавшись меньше запланированного показателя на 3 млрд 522.7 млн леев, или на 20.4%. По сравнению с аналогичным периодом прошлого года, расходы за 5 мес. 2013 г. выросли на 573.4 млн леев (4.3%).

Госдолг в янв-мае вырос на 309 млн леев – до 21.5 млрд леев

Комментарии: - *Allmoldova.com* – Государственный долг Молдовы на 31 мая с.г. составил 21 млрд 493.7 млн леев, увеличившись с начала года на 309 млн леев, или на 1.5%. Как сообщили NOI.md в Минфине Молдовы, в частности, внутренний госдолг в янв-мае 2013 г. вырос на 182.8 млн леев, или на 3%, составив 6 млрд 341.7 млн леев. На его обслуживание в этом году были использованы денежные средства в сумме 134.5 млн леев, или 86.7% от запланированного. В то же время, внешний госдолг Молдовы на конец мая 2013 г. составил 15 млрд 152 млн леев (\$1 млрд 210.6 млн), увеличившись с начала года в леевом выражении на 126.2 млн леев (0.8%), а в долларовом выражении он снизился на \$35 млн, или на 2.8%. В янв-мае 2013 г. на обслуживание внешнего госдолга Молдовы направлено 364.3 млн леев, или 94% от запланированного. В частности, на выплату основной суммы кредитов было направлено 296.6 млн леев, а на выплаты процентов по ним – 67.7 млн леев.

На конец июня Нацбанк сохранил базисную ставку рефинансирования на уровне 3.5% годовых

Комментарии: - *Allmoldova.com* – На конец июня Нацбанк Молдовы сохранил базисную ставку рефинансирования на уровне 3.5% годовых, передает агентство Новости-Молдова со ссылкой на пресс-службу банка. Решение о сохранении базисной ставки по основным операциям денежной политики на краткосрочный период было принято админсоветом НБМ с учетом оценки макроэкономической ситуации, внешней экономической среды, тенденций и прогнозов макроэкономических показателей на среднесрочную перспективу в стране. Определены перспективы инфляции на краткосрочный и среднесрочный периоды, потенциальные риски и неопределенности в последующем периоде. Кроме того, сохранены ставки по кредитам overnight на уровне в 6.5%, а также по депозитам overnight – 0.5%. Норматив обязательных резервов по привлеченным банками средствам в леех и иностранной валюте также остался неизменным на уровне 14% от расчетной базы. Решение НБМ направлено на поощрение процесса кредитования экономики, а также на сохранение уровня инфляции в пределах 5%.

Официальные резервные активы сократились на 7.5 млн леев

Комментарии: - *Allmoldova.com* – Официальные резервные активы РМ по итогам апреля 2013 составили \$2.481 млрд, сократившись на 7.5 млн в сравнении с показателями третьей недели месяца, передает агентство Новости-Молдова со ссылкой на пресс-службу Нацбанка Молдовы. Наибольшая часть этой суммы – \$1.594 млрд – вложено в ценные бумаги, а 872.6 млн размещены на депозитах, в основном в банках, имеющих головное отделение за пределами страны. По данным НБМ, резервные активы в золоте составили 3.51 млн, а в СДР (условная денежная единица, применяемая странами-членами Международного валютного фонда; инструмент, позволяющий создавать валютные резервы) приблизились к отметке в 11.21 млн.

Украина

Реальные доходы украинцев в I квартале

Комментарии: - *kommersant.ua* – Реальные располагаемые доходы населения, определенные

выросли на 7.6%

с учетом ценового фактора, в I квартале увеличились на 7.6% по сравнению с аналогичным периодом 2012 года, сообщила Государственная служба статистики. Согласно сообщению, располагаемые доходы населения, которые могут быть использованы на приобретение товаров и оплату услуг, в янв-мар возросли на 7.1%. По данным Госстата, номинальные доходы населения в I квартале увеличились на 7% по сравнению с аналогичным периодом 2012 года. Располагаемый доход в расчете на душу населения за указанный период составил 5264.4 грн, что на 7.3 % больше по сравнению с I кварталом 2012 года. Расходы населения в янв-мар возросли на 6.6%. Прирост сбережений составил 15.388 млрд грн.

Дефицит бюджета за год вырос в 5 раз

Комментарии: - *regnum.ru*– Дефицит государственного бюджета в янв-мае 2013 года по сравнению с аналогичным периодом прошлого года вырос в 5.05 раз. В мае 2013 года он достиг \$2.3 млрд (18.488 млрд гривен). Об этом 27 июня корреспонденту ИА REGNUM сообщили в пресс-службе Министерства финансов Украины. За май дефицит бюджета увеличился на \$300 млн. Между тем в министерстве финансов сообщают, что общий фонд государственного бюджета Украины за первые пять месяцев 2013 года выполнен с дефицитом в \$2.5 млрд (20.060 млрд грн), что в 9.3 раз больше показателей за янв-май 2012 года. В 2012 году, по данным Министерства финансов Украины, дефицит бюджета составил \$6.62 млрд (53.387 млрд грн), что в 2.3 раза больше показателей за 2011 год.

Профицит платежного баланса в янв-мае вырос в 7.7 раза

Комментарии: - *unian.net* – Профицит платежного баланса Украины в янв-мае 2013 года составил 3.262 млрд долл., что в 7.7 раза больше также профицита по итогам янв-мая прошлого года (422 млн долл.). Об этом сообщает Национальный банк Украины. Согласно сообщению, дефицит текущего счета в янв-мае 2013 года, по сравнению с аналогичным периодом 2012 года, сократился на 27.61% - до 3.063 млрд долл. Профицит счета операций с капиталом и финансовых операций в янв-мае текущего года, по сравнению с аналогичным периодом прошлого года, вырос на 35.93% - до 6.325 млрд долл. Объем прямых инвестиций (сальдо) в янв-мае 2013 года, по сравнению с аналогичным периодом прошлого года, снизился на 41.12% - до 1.363 млрд долл. Как сообщал УНИАН, профицит платежного баланса

Украины в янв-апр 2013 года составил 2.747 млрд долл., в то время как по итогам янв-апр прошлого года дефицит платежного баланса составлял 61 млн долл. Дефицит платежного баланса Украины по итогам 2012 года увеличился в 1.7 раза по сравнению с 2011 годом – до 4.174 млрд долл.

Кайрат Бейсенов, Отдел странового анализа АУ

Государства-участники ЕАБР	Армения	Беларусь	Казахстан	Кыргызстан	Россия	Таджикистан
	январь-март 2013 г					
Показатель						
Рост ВВП (% , янв-мар 2013г к янв-мар 2012г)	7.5	3.5	4.6	7.6	1.6	7.3
Рост промышленного производства (% , янв-мар 2013г к янв-мар 2012г)	15.8	-1.1	1.9	18.3	0.0	5.5
Рост продукции сельского хозяйства (% , янв-мар 2013г к янв-мар 2012г)	2.3	2.5	0.4	1.5	2.3	7.6
Рост объема грузоперевозок (без трубопроводов) (% , янв-мар 2013г к янв-мар 2012г)	-2.9	-8.8	9.0	7.6	-2.9	2.0
Инвестиции в основной капитал (% , янв-мар 2013г к янв-мар 2012г)	-6.5	12.5	8.5	9.7	0.1	13.3
Экспорт (млрд \$, янв-мар 2013г)	0.3	9.6	20.3	0.3	125.7	0.4
Импорт (млрд \$, янв-мар 2013г)	1.0	10.2	10.3	1.2	75.7	0.8
Сальдо текущего счета (в % к ВВП, янв-мар 2013г)	-10.6 **	-17.0 *	3.8 *	-38.0 *	5.8 *	-3.3 **
Обменный курс, национальная валюта к доллару США (средний за янв-мар 2013г)	409.6	8624.9	150.7	47.7	31.1	4.8
Инфляция, ИПЦ (% , март 2013г к марту 2012г)	3.4	22.2	6.8	7.8	7.1	6.5
Рост денежной массы, М2 (% , март 2013г к марту 2012г)	9.8	55.0	7.6	22.3	14.6	10.0
Золотовалютные резервы (в месяцах импорта товаров , март 2013г)	5.0	2.4	6.4	3.6	20.9	0.6 *
Профицит / дефицит государственного бюджета (в % к ВВП за янв-мар 2013г) 1	2.5	0.7	13.1	5.2	1.9	8.0
Рост кредитования экономики банками (% , март 2013г к марту 2012г) 2	22.3	38.6	13.2	21.9	21.1	19.3
Показатель качества активов банковской системы, неработающие кредиты / кредиты (% , март 2013г)	5.6	5.5 **	35.5	6.6	6.2	18.5
Показатель адекватности капитала банковской системы, капитал / активы (% , март 2013г)	16.4	14.6 **	14.8 *	24.4	13.4	22.8

Источники: национальные ведомства

Примечания:

¹ В Беларуси, Казахстане, России указан профицит/дефицит консолидированного бюджета в % к ВВП

² В Беларуси и России указан объем кредитов банковского сектора; в Таджикистане указан объем кредитов кредитных организаций

³ В Беларуси и России указан объем депозитов в банковском секторе

* - оценка национальных ведомств

** - показатель за декабрь или январь-декабрь 2012