

МАКРОЭКОНОМИЧЕСКИЙ ДАЙДЖЕСТ

Новости глобальной экономики

США: статистика по рынку недвижимости продолжила указывать на восстановление в этой части экономики. В частности, за октябрь увеличилось число **начавших строиться домов**, выросли **продажи на вторичном рынке жилья**. Рост **индекса National Association of Homebuilders (NAHB)** в ноябре вновь оказался выше ожиданий большинства экспертов. Несмотря на то, что **промышленное производство** и **продажи в розничной торговле** снизились по итогам октября, значительный рост объема **заказов на товары длительного пользования** и **индексов потребительского доверия** (по версии Conference Board и Мичиганского университета) указывают на то, что падение активности в промышленности и в торговле, скорее всего, носит временный характер. Его вероятной причиной являются разрушительные последствия урагана, обрушившегося на восточное побережье США в конце прошлого месяца.

Оценки перспектив достижения компромисса между администрацией Обамы и Конгрессом по поводу бюджетной политики менялись в течение последних недель. В целом, оптимизм относительно возможности для США избежать **«фискального обрыва»** увеличился на фоне позитивных сигналов по поводу хода переговоров со стороны как администрации, так и республиканского руководства Конгресса.

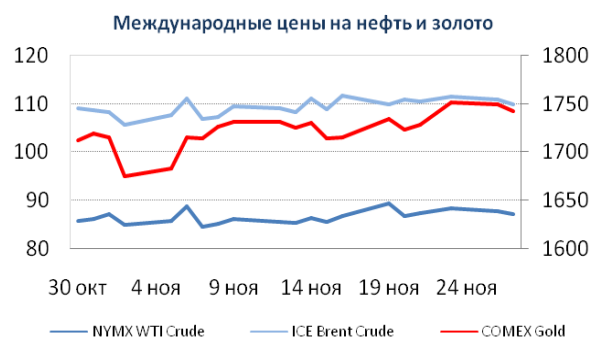
Европа: решение о предоставлении и модификации условий дальнейшей **финансовой поддержки Греции** после длительных переговоров было принято в начале текущей недели. Соглашение предусматривает снижение процентных ставок по ранее предоставленным займам, отсрочку процентных платежей и обеспечивает **снижение долгового бремени** страны до 124% ВВП к 2020 году. Греция получит **очередной транш** помощи в размере 34.4 млрд евро в течение декабря. **МВФ** продолжит участие в мерах по выводу страны из кризиса совместно с ЕС и ЕЦБ.

ВВП стран еврозоны за III квартал вновь снизился к предыдущему кварталу и к аналогичному кварталу прошлого года (на 0.1% и на 0.6% соответственно). Экономики **Германии** и **Франции** продемонстрировали положительный, хотя и слабый, рост. ВВП обеих стран увеличился на 0.2% по сравнению со II кварталом с учетом сезонности. **Предварительные значения индексов PMI** для еврозоны за ноябрь указывают на возможность замедления темпов падения активности в промышленности региона, при дальнейшем ухудшении ситуации в сфере услуг.

Азия: в **Китае**, предварительная оценка **индекса PMI** по версии HSBC **для промышленности** за ноябрь превысила 50, указывая на восстановление темпов роста в этом секторе экономики. **Банк Японии** сохранил процентную ставку и параметры программы по покупке долговых обязательств по итогам заседания его руководства 19-20 ноября. Премьер-министр Нода объявил о новых выборах в парламент, которые должны состояться 16 декабря. Среди наблюдателей сильны ожидания более энергичных мер по стимулированию экономического роста после выборов, в том числе со

стороны Банка Японии, нынешний глава которого уходит в отставку в апреле следующего года.

Товарные рынки: цены на большинство товаров выросли по итогам предыдущих 14 дней на фоне ожиданий скорого решения относительно мер по поддержке Греции со стороны европейских властей и МВФ. Помимо увеличения оптимизма в отношении спроса со стороны потребителей сырья, росту спроса на товары со стороны инвесторов способствовало ослабление доллара к другим основным валютам, имевшее место на фоне общего снижения напряженности на рынках.



Источник: Bloomberg

По итогам торгов 27 ноября 2012 года, официальные цены нефтяных фьючерсов ближайшего месяца поставки составили в Лондоне на InterContinental Exchange Futures Europe – ICE Brent Crude – \$109.87 (+1.5% по сравнению с 13 ноября) за баррель; в Нью-Йорке на New York Mercantile Exchange – Light Sweet Crude Oil – \$87.18 (+2.5% по сравнению с 13 ноября) за баррель.

Цены на золото по итогам торгов 27 ноября 2012 года: официальная цена фьючерсов на золото ближайшего месяца поставки в Нью-Йорке на COMEX составила \$1742.3 за унцию (+1.0% по сравнению с 13 ноября).

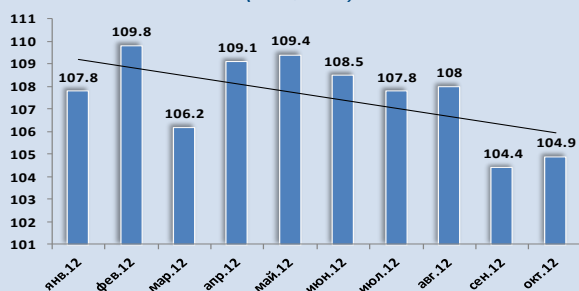
Константин Фёдоров, Отдел странового анализа АУ

НОВОСТИ В ГОСУДАРСТВАХ-УЧАСТНИКАХ ЕАБР

Армения

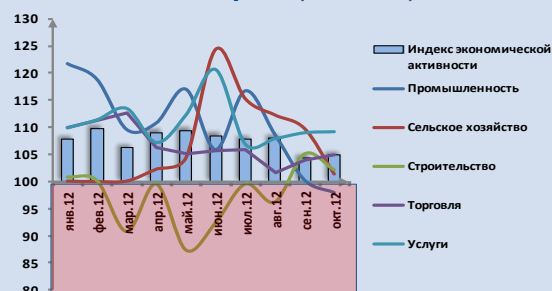
- **Показатель экономической активности** Армении в октябре 2012 года увеличился на 4.9% по сравнению с аналогичным месяцем 2011 года, сообщила национальная статистическая служба.
- **Объем промышленного производства** в октябре 2012 года сократился по сравнению с октябрём 2011 года на 2%. По отношению к предыдущему месяцу объем промышленного производства увеличился на 2.5%.
- **Объем валовой продукции сельского хозяйства** в октябре 2012 года увеличился на 1.4% по сравнению с октябрём 2011 года. По отношению к предыдущему месяцу объем производства сократился на 32.8%.
- **Экспортные поступления** в октябре 2012 года превысили уровень, зафиксированный в октябре 2011 года на 18%. По отношению к предыдущему месяцу объем экспорта увеличился на 21.3%.
- **Импорт** в октябре 2012 года вырос на 9.5% по сравнению с октябрём 2011 года. В сравнении с предыдущим месяцем импорт вырос на 32.4%.

Показатель экономической активности
(в%, г/г)



Источник: НСС РК

Динамика экономической активности по секторам
(в %, г/г)



Источник: НСС РА

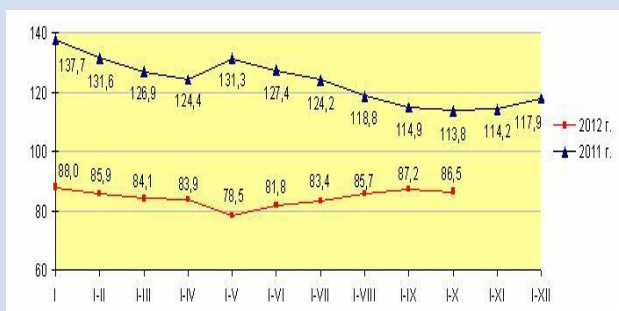
Комментарии: Показатель экономической активности, рассчитываемый по реализованным объемам по секторам, а не по их добавленной стоимости, вырос в годовом выражении на 4.9%. Если сравнивать с сентябрем 2012 года (когда показатель экономической активности резко сократился до 104.4), то данное значение представляет собой некоторое улучшение. В целом он отражает продолжающийся тренд к замедлению в экономике, наблюдаемый с конца третьего квартала 2012 года. Замедление экономической деятельности объясняется замедлением (и спадом в октябре в годовом выражении) в промышленности, в сельском хозяйстве и в строительстве. Некоторое улучшение показателя по сравнению с сентябрем вызвано улучшающимися показателями в торговле и услугах. Как уже отмечалось в предыдущих дайджестах, в контексте замедляющегося внешнего спроса, замедление экономической активности было ожидаемым. Тем не менее, хорошие показатели экономики во втором квартале 2012 года продолжают оказывать позитивное влияние в целом на показатели за период январь-октябрь 2012 года и экономический рост останется на высоком уровне 2012 году.

Арман Ахунбаев, Отдел странового анализа АУ

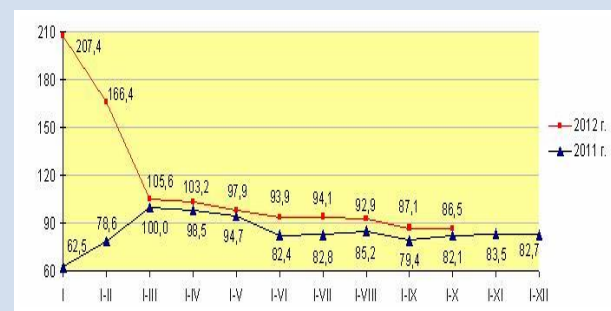
Беларусь

- По итогам октября, объем **инвестиций в основной капитал** снизился на 13.5% по сравнению с тем же месяцем 2011-го. На ту же величину снизилась суммарная площадь **жилья**, введенного за месяц в эксплуатацию.
- **Сальдо внешней торговли** товарами и услугами составило -\$154.6 млн по итогам сентября, \$164.4 млн по итогам III квартала.
- **Индекс потребительских цен (ИПЦ)** увеличился на 0.3% за неделю с 13 по 20 ноября. За период с начала месяца, ИПЦ увеличился на 1.4% к средним ценам октября.

Рост инвестиций в основной капитал, в % к тому же периоду прошлого года



Площадь жилья, введенного в экспл., в % к тому же периоду прошлого года



Источник (данные, рисунки): Белстат

Комментарии:

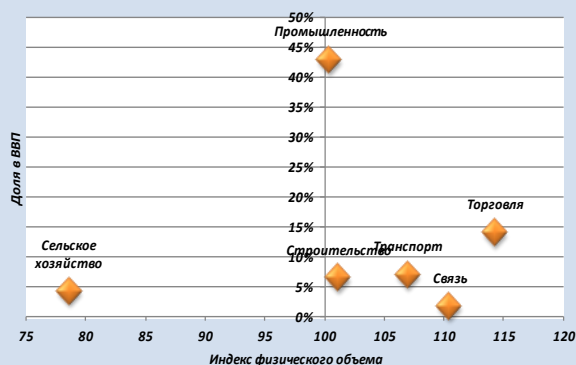
Инвестиции в основной капитал и активность в строительстве продолжают демонстрировать устойчивые негативные темпы роста, несмотря на относительно низкую базу сравнения с осенью прошлого года. Торговый баланс переместился в отрицательную область, начиная с августа, подтверждая заключение, сделанное нами ранее на основе данных по торговле товарами. Темп инфляции снизился во второй половине ноября. Пока сложно сказать, представляет ли это снижение устойчивый факт.

Константин Фёдоров, Отдел странового анализа АУ

Казахстан

- Объем **валового внутреннего продукта** за январь-сентябрь 2012 года вырос в реальном выражении на 5.2% по сравнению с соответствующим периодом предыдущего года
- **Краткосрочный экономический индикатор** в январе-октябре 2012 года в Казахстане составил 101.4% по сравнению с аналогичным периодом 2011 года.
- **Объем инвестиций в основной капитал** в январе-октябре 2012 года составил в номинальном выражении 4026.5 млрд. тенге, что на 8% больше по сравнению с аналогичным периодом 2011 года.
- **Индекс физического объема строительства** за период январь-октябрь 2012 вырос на 1.2% по отношению к аналогичному периоду 2011 года.
- **Индекс физического объема торговли** за период январь-октябрь 2012 вырос на 14.3% по отношению к аналогичному периоду 2011 года.
- **Индекс физического объема в отрасли транспорта** за период январь-октябрь 2012 вырос на 7% по отношению к аналогичному периоду 2011 года.
- **Индекс физического объема в отрасли связи** за период январь-октябрь 2012 вырос на 10.5% по отношению к аналогичному периоду 2011 года.

Индекс физического объема
(за январь-октябрь 2012 г.)



Инвестиции в основной капитал в 2012 г.
(в текущих млн тенге)



Источник: Агентство РК по статистике

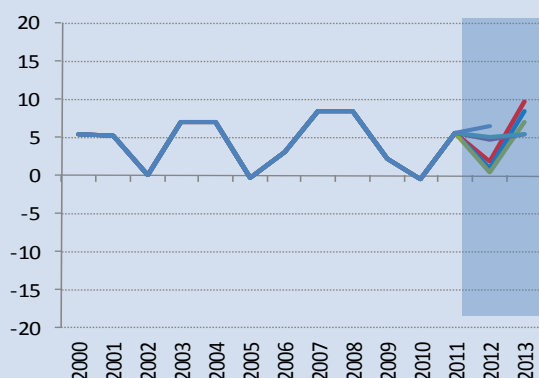
Комментарии: Замедление роста объясняется продолжающимся замедлением промышленности в целом (в добывающей и в ключевых отраслях обрабатывающей), низким ростом в строительстве и углублением спада в сельском хозяйстве (двойной эффект завышенной базы и плохих погодных условий). Внутренний рост продолжает оставаться на высоком уровне, что и объясняет регулярно высокий рост таких отраслей, как торговля, транспорт и связь. В целом сектор услуг продолжает оставаться двигателем экономического роста, но соответствующее стимулирование этот сектор продолжает получать через высокие экспортные доходы государства. В последнем квартале наблюдается та же тенденция к замедлению, которая подтверждается низким уровнем показателя краткосрочного экономического индикатора и скромным уровнем инвестиций, которое будет компенсировано укреплением потребления в последние месяцы 2012 года.

Арман Ахунбаев, Отдел странового анализа АУ

Кыргызстан

- Объем **производства золота** на руднике Кумтор в 2012 году составит 350-360 тыс. унций или 10.9 – 11.2 тонн, вместо 390-410 тыс. унций объявленных ранее.
- Министерство экономики КР, в связи с пересмотром прогнозов по добыче на месторождении Кумтор, в 2012 году **ожидает рост ВВП** на 1 процентный пункт ниже предполагавшегося ранее.
- Сальдо объема **денежных переводов** физическими лицами, по итогам 10 месяцев текущего года составило \$1.5 млрд, что составило около 29.5% от ВВП.

Рост ВВП: прогнозы национальных ведомств, МВФ, ВБ, АБР, ЕБРР, ЕАБР



Источник: национальные ведомства, МВФ, ВБ, АБР, ЕАБР, ЕБРР

Денежные переводы: в млн долларов США



Источник: НБ КР

Комментарии:

Ожидания сильного роста экономики в IV квартале текущего года не оправдались, поскольку «Кумтор Оперейтинг Компани» объявил о снижении прогнозируемого объема производства золота с 405 тыс. унций до 360 тыс. унций. По расчетам Министерства экономики КР, в связи с этим темп реального роста ВВП сократится еще на 1 процентных пункта. Таким образом, текущие ожидания Минэкономики по росту ВВП составляют около 0.8% в текущем году. Прогнозы ЕАБР (Макромонитор СНГ, октябрь 2012 года) до пересмотра производства золота, составляли около 0.5-1% на текущий год. По всей видимости, «незолотой» части экономики сложно будет, вытянуть рост ВВП в положительную зону. Тем не менее, на фоне улучшающихся показателей мировой экономики и, в частности, экономики России, можно будет ожидать дальнейшего роста денежных переводов, которые стимулируя потребление, могут способствовать восполнению утраченного одного процента роста экономики в текущем году.

Эльвира Курманалиева, Отдел странового анализа АУ

Россия

- Согласно оценке Росстата, **ВВП** российской экономики за **январь-сентябрь** вырос на 3.9% к тому же периоду прошлого года.
- Рост **инвестиций в основной капитал** к тому же периоду 2011-го составил 4.9% по итогам октября. Рост инвестиций по сравнению с сентябрем составил 14.4%. Росстат **пересмотрел** оценку роста инвестиций за III квартал, повысив ее с 1.4% до 7.3%.
- Рост **продаж в розничной торговле** за октябрь к октябрю 2011-го составил 3.8%. Тот же показатель за январь-октябрь текущего года равен 6.1%.
- По итогам октября, общий объем **промышленного производства** увеличился на 1.8% к октябрю 2011-го. Объем производства увеличился на 2.1% в **добывающей промышленности**, на 3.0% в **обрабатывающей промышленности** и снизился на 0.6% в **производстве и распределении энергии, газа и воды**.
- **Индексы предпринимательской уверенности** составили -2%, -3%, 8% в добывающей промышленности, обрабатывающей промышленности и производстве и распределении энергии, газа и воды, соответственно.
- **Индекс потребительских цен (ИПЦ)** вырос на 0.1% за неделю с 20 по 26 ноября. Рост индекса с начала месяца составил 0.4%, с начала года 6.1%.



Источник (данные, рисунки): Росстат

Комментарии:

Данные по инвестициям за октябрь, опубликованные Росстатом, носят очень благоприятный характер. Рост инвестиций намного превысил прогнозы экспертов, ожидавших их снижения по сравнению с октябрем 2011-го. Повышение оценки роста инвестиций за III квартал также оказалось чрезвычайно значительным. Не совсем понятно, учтен ли этот пересмотр в оценке роста ВВП за январь-сентябрь, обнародованной одновременно с показателями роста инвестиций. У нас

сложилось впечатление, что это не так: рост ВВП на 3.9% по итогам января-сентября согласуется с оценкой этого показателя за III квартал на уровне 2.9% (см. предыдущий выпуск дайджеста). Последняя плохо вяжется с высоким темпом роста инвестиций, на который указывают текущие оценки Росстата, но вяжется с низким ростом инвестиций, который предполагался ранними оценками (1.4% за год).

Статистика по промышленному производству за октябрь, напротив, оказалась разочаровывающей, хотя в ней имеются позитивные элементы: она подтверждает оживление в добывающей промышленности, демонстрировавшей слабую динамику начиная с середины прошлого года. Индекс предпринимательской уверенности для этого сектора несколько вырос с учетом сезонности по итогам ноября, указывая на возможность продолжения этого тренда.

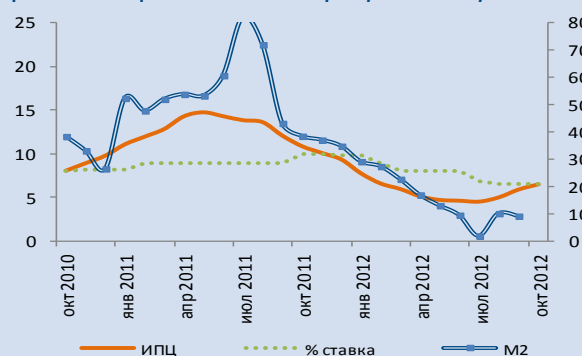
Данные по ценам в стране подтверждают замедление темпов инфляции после ускорения летом и в начале осени. С большой вероятностью, рост ИПЦ по итогам года останется в пределах 6.7%.

Константин Фёдоров, Отдел странового анализа АУ

Таджикистан

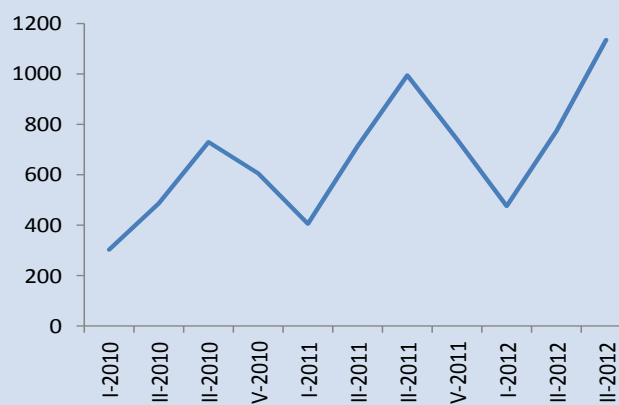
- По итогам 10 месяцев текущего года объем валовой продукции **сельского хозяйства** по сравнению с январем-октябрем 2011 года увеличился на 10.2%. Аналогичный показатель составил 9.9% для производства в **промышленности**, 17% для **оборота розничной торговли**.
- Согласно принятым Основным направлениям денежно-кредитной политики Национального банка РТ на 2013 год, **целевой показатель по инфляции** равен 9%.
- По данным Банка России за 9 месяцев текущего года, приток **денежных переводов** составил около \$2.4 млрд, или 46% от ВВП. Согласно Всемирному банку, в Таджикистане этот показатель является самым высоким в мире.
- Парламент страны одобрил программу **государственных внешних заимствований** на 2013-2015 годы, которая предусматривает привлечение \$1.6 млрд.

Денежно-кредитная сфера: в %, годовой рост ИПЦ, M2, ставка рефинансирования



Источник: НБ РТ, Статагентство РТ

Денежные переводы: в млн долларов США



Источники: Банк России

Комментарии:

Несмотря на некоторое замедление темпов роста в текущем году по сравнению с 2011-м, сальдо притока денежных переводов в страну имеет восходящий тренд, тем самым стимулируя вклад потребления в рост экономики. А сравнительно низкие показатели внешней задолженности государства (32% от ВВП в 2011 году) позволяют стимулировать государственные инвестиции.

Эльвира Курманалиева, Отдел странового анализа АУ

Новости региона

Азербайджан

По итогам 10 месяцев 2012 года ВВП в увеличился на 1%

Комментарии: - *1news.az* – В течение января-октября 2012 года объем производства ВВП составил 44.2 млрд. манатов, что на 1% больше, чем за аналогичный период прошлого года. При этом рост ВВП в ненефтяном секторе в январе-октябре составил 10.4%, его удельный вес в общем объеме ВВП – 50.8%. В отчетном периоде 66.7% ВВП пришлось на производственные сферы, 27% - услуги, 6.3% - налоги. В структуре ВВП 50.9% пришлось на долю промышленности, 9.9% - строительство, 5.9% - аграрно-промышленный комплекс, остальное – на другие сферы. ВВП на душу населения в январе-октябре составил 4823.7 манатов (\$6138.6).

По итогам 10 месяцев 2012 года объем грузоперевозок превысил 170 млн. тонн

Комментарии: - *1news.az* – За 10 месяцев 2012 года объем грузоперевозок составил 174.2 млн. тонн, что на 3.3% превышает показатель за аналогичный период 2010 года. 10.9% грузов было перевезено железнодорожным, 55.8% - автомобильным, 5.9% - морским, 27.4% - трубопроводным транспортом. За отчетный период объем пассажироперевозок составил 1.3 млрд. человек, что свидетельствует о 8.5%-ном росте. Превалирует в перевозках пассажиров автомобильный транспорт. Им воспользовались 87.7%.

По итогам 10 месяцев 2012 года промышленное производство снизилось почти на 4%

Комментарии: - *1news.az* – В январе-октябре 2012 года объем промышленного производства составил 28.5 млрд. манатов, что на 3.9% ниже показателя за аналогичный период 2011 года. 76.1% промышленной продукции было произведено в добывающей (снижение на 6.2%), 18.6% - в перерабатывающей промышленности (рост на 7.6%), 4.8% - в электроэнергетическом и газовом секторах (+ 11%). 0.5% пришлось на водоснабжение, очистку сточных вод и утилизацию бытовых отходов (+ 2,5%). Объем производства продукции в ненефтяном секторе увеличился на 6.8%, в нефтяном снизился на 5.9%.

По итогам 10 месяцев 2012 года инвестиции в основной капитал выросли более чем на 26%

Комментарии: - *1news.az* – Инвестиции в основной из всех финансовых источников составили 11.1 млрд. манатов, что на 26.8% выше показателя за аналогичный период 2011 года. Из общего объема инвестиций 78.9%, или 8.8 млрд. манатов составили внутренние капиталовложения с ростом на уровне 30.4%. 60.9%, или 6.8 млрд. манатов инвестиций были направлены на проведение непосредственно строительно-монтажных работ, что на 27.3% превысило аналогичные данные 2011 года. В текущем году для осуществления работ на объектах, продолжение строительства которых считается целесообразным, запланировано выделить из госбюджета средства в размере 6 млрд. манатов, из которых на 1 ноября использовано 4.9 млрд. манатов бюджетных средств.

**По итогам 10 месяцев
2012 года
внешнеторговый
оборот сократился на
7.96%**

Комментарии: - *1news.az* – В январе-октябре 2012 года внешнеторговый оборот составил \$27.4 млрд. Экспорт товаров из страны был в объеме \$19.7 млрд., что меньше показателей за аналогичный период 2011 года на 10.8%. Импорт был в объеме \$7.7 млрд., что больше показателя января-октября 2011 года на 0.41%. Отметим, что по итогам 2011 года внешнеторговый оборот составил \$36.3 млрд. В январе-октябре 2012 года, экспортировано нефти в объеме 29.3 млн. тонн. Из общего объема экспорта 1.7 млн. тонн экспортировано по трубопроводу Баку-Новороссийск, 3.2 млн. тонн - по трубопроводу Баку-Супса. По трубопроводу Баку-Тбилиси-Джейхан за этот же период экспортировано 23,6 млн. тонн нефти, по железной дороге – 848.2 тыс. тонн. В 2011 году декларированный объем экспорта нефти составил 37.5 млн. тонн.

**На 1 октября 2012 года
банковское
кредитование экономики
увеличилось более чем
на 18% в годовом
выражении**

Комментарии: - *1news.az* – На 1 октября объем банковского кредитования экономики составил 11.5 млрд. манатов., что на 2.9% выше показателя на 1 сентября 2012 года. С начала года объем кредитов, выданных кредитными организациями Азербайджана, увеличился на 15.38%, в годовом исчислении – на 18.75%. По состоянию на 1 октября 2012 года совокупный капитал банковской системы составил 2.3 млрд. манатов. С начала года капитал вырос на 10.48%, а в годовом исчислении снизился на 0.18%.

**Согласно МВФ в 2013
году:**

**- рост ВВП составит
3.8%
- инфляция может быть
выше прогноза на 2012
год (3%)**

Комментарии: - *1news.az* – МВФ огласил прогноз развития экономики на 2013 год. В текущем году рост ненефтяного сектора страны ожидается на уровне 10%, в 2013 году – 8%. Темпы его роста в основном обусловлены государственными расходами. В последнее время в Азербайджане наблюдается снижение уровня инфляции. Тем не менее, есть риск повышения инфляции в 2013 году. На повышение темпов роста инфляции могут повлиять три фактора: возможное повышение мировых цен на биржевые товары, устойчивый рост государственных расходов и рост потребительского кредитования. Прогноз инфляции на 2012 год составляет 3%. Согласно МВФ, Азербайджан может превратиться в страну с динамичной и диверсифицированной экономикой, формирующимся рынком и возможностями, предоставляемыми «нефтяным богатством» для ускорения перехода к этому статусу. Для решения этих задач потребуются последовательные усилия, направленные на укрепление экономических институтов, развитие человеческого капитала и производственной инфраструктуры. Необходимо также продвижение реформ управления, условий для осуществления предпринимательской деятельности и развитие финансового сектора. В ходе дискуссий Центробанку был рекомендован переход к режиму гибкого обменного курса в среднесрочной перспективе, поскольку он является эффективным инструментом для борьбы с инфляцией. Центробанку необходимо будет ужесточить денежно-кредитную политику в случае возникновения давления со стороны спроса и в результате увеличения государственных расходов, а также недавнего ускорения роста [потребительского] кредитования. Нефтяной дефицит бюджета не должен превышать 40% ВВП. Сокращение

нефтегазового дефицита в 2013 году по отношению к результатам исполнения бюджета за 2012 год путем установления приоритетности инвестиций будет способствовать сдерживанию рисков для макроэкономической стабильности и укрепит буферные резервы для принятия мер в случае потенциального ухудшения состояния мировой экономики. Пересмотр основы налогово-бюджетной политики путем «отделения» расходов от текущих цен на нефть, а также усиление предсказуемости налогово-бюджетной политики и доверия к ней будет играть ключевую роль в стимулировании частных инвестиций. «Говоря о расходах, я имею в виду устранение реагирования государственных расходов на нефтяные цены. Многие страны берут за основу средние цены на нефть за 10 лет и прогнозируют расходы на 3-летний период. Поэтому мы рекомендовали правительству избежать зависимости госбюджета на 2013 год от стоимости нефти. Страна и ее экономика развиваются в основном под влиянием государственных расходов, что не очень благоприятно для развития бизнес-среды и того, чтобы частный сектор стал локомотивом развития экономики. Должны быть созданы еще более благоприятные, облегченные условия для ведения предпринимательской деятельности. Тогда частный сектор станет движущей силой развития экономики, что повлечет за собой рост объема ВВП на душу населения», - сказал представитель МВФ. МВФ выступает за необходимость приватизации Международного банка Азербайджана (МБА). Со временем этот банк должен быть уменьшен во избежание системных рисков во всем банковском секторе. МБА был основан в январе 1992 года и является крупнейшим банком страны. Главным акционером банка является правительство, которое владеет 50.2% акций, 49.8% принадлежат частным физическим и юридическим лицам.

Молдова

**По итогам 10 месяцев
2012 года объем
грузоперевозок
сократился на 2.5%**

Комментарии: - *Allmoldova.com* – Предприятия железнодорожного, автомобильного, речного и воздушного транспорта за 10 месяцев 2012 года перевезли 8 млн. т грузов. Объем грузоперевозок железнодорожным транспортом в январе-октябре 2012 г. составил 3.3 млн. т., сократившись на 11.6% в сравнении с тем же периодом 2011 г. Объем грузоперевозок автомобильным транспортом в январе-октябре 2012 г. вырос на 5.6% - до 4.5 млн. т. Перевозки речным транспортом за 10 месяцев 2012 г. сократились на 4.1% - до 120.5 тыс. т., воздушным транспортом было перевезено 1.3 тыс. т., что на 7.2% превышает показатели аналогичного периода 2011 г.

**По итогам 9 месяцев
2012 года объем
строительства
сократился на 3.6%**

Комментарии: - *Allmoldova.com* – Объем строительно-монтажных работ за 9 месяцев 2012 г. составил 2.8 млрд. леев, сократившись на 3,6% по сравнению с тем же периодом 2011 г. Основной объем строительно-монтажных работ был выполнен экономическими агентами частной формы собственности. Он составил 2.2 млрд. леев, или 79.4% от общего объема выполненных работ, сократившись при этом на 5.7% по сравнению показателями января-сентября прошлого

года. В структуре работ, выполненных за 9 месяцев 2012г., преобладает строительство новых объектов, которые составили в денежном выражении 1.5 млрд леев, сократившись на 2% в сравнении с тем же периодом 2011 г. Их доля в общем объеме выполненных работ за отчетный период составила 54.1%. На долю работ по капитальному и текущему ремонту пришлось 43.1% от общего объема строительно-монтажных работ в январе-сентябре 2012 г., или 1.2 млрд. леев в денежном выражении. По объектам строительства объем выполненных работ при строительстве жилых зданий вырос на 3.5% - до 834.9 млн. леев, а при строительстве инженерных сооружений увеличился на 2.1% - до 1.3 млрд. леев.

По итогам 9 месяцев 2012 года объем промышленного производства сократился на 1.8%

Комментарии: - *Allmoldova.com* – Так, в добывающей отрасли за отчетный период 2012 года был зафиксирован рост объема производства на 4.1%, а в энергетическом секторе и обрабатывающей промышленности, наоборот, наблюдался спад производства – на 3.8% и 1.7% соответственно. Также в указанный период был отмечен рост объема производства продовольственной промышленности – в общей сложности на 2%.

На 2013 год Минэкономики прогнозирует рост ВВП на 4%

Комментарии: - *Allmoldova.com* – Минэкономики снизило прогноз роста ВВП на 2012 г. с 1% до "нуля с небольшим". Причиной нового пересмотра прогноза ВВП на 2012 г. стало резкое снижение показателей в сельском хозяйстве из-за сильной засухи лета этого года, а также замедление экономического роста внешнеторговых партнеров в странах Евросоюза, что привело к сокращению молдавского экспорта в ЕС. Так, за 9 мес. 2012 г. объемы сельхозпроизводства в стране сократились на 21.6%, а экспорт молдавской продукции в ЕС – на 6.4%. В то же время, планируется, что рост в сельском хозяйстве страны в 2013 г. покроет спад этого года, что, наряду с ожидаемым улучшением ситуации в зоне евро, приведет к росту ВВП на 4%, вместо прогнозируемых ранее 3.5%. Напомним, что МВФ понизил ранее прогноз роста ВВП в 2012 г. с 3% до 0.3%.

Национальный банк прогнозирует инфляцию на уровне 5.3%

Как отмечается в сообщении Нацбанка, замедление экономической деятельности и слабый внутренний спрос будут основными дефляционными факторами в ближайшие кварталы. В целом, инфляционные риски вытекают из неопределенности по решению кризиса в зоне евро, на фоне ухудшения перспектив мирового экономического роста. Повышение цен на продовольственные товары из-за сильной засухи в основных сельскохозяйственных регионах создаст дополнительные инфляционные предпосылки, хотя эффекты засухи в следующие кварталы уменьшатся. НБМ отмечает, что в октябре 2012 г. индекс потребительских цен за последние 12 мес. составил 3.9%, снизившись на 1 процентный пункт по сравнению с предыдущим месяцем, и девятый месяц подряд вписывается в пределы целей инфляции 5% \pm 1,5 п.п. Ранее Нацбанк повысил свой прогноз инфляции на 2012 г. с 3.9% до 4.1%, а на 2013 г. - с 3.9% до

5.3%

Туркменистан

По итогам 1 полугодия инвестиции в основной капитал выросли на 38%

Комментарии: *-centralasia.org-* Инвестиции в основной капитал составили за 1 полугодие 22 млрд манатов, что составляет 138% от уровня соответствующего периода прошлого года. В стране сохраняются высокие темпы роста инвестиций в основной капитал уже второй год подряд: в прошлом году рост составил 122.2% по отношению к 2010 году.

В текущем году заготовлено 1.147 млн тонн хлопка-сырца

Комментарии: *-centralasia.org-* В стране заготовлено 1.1 млн тонн хлопка-сырца, что на 4% больше уровня прошлого года. В 2011 году было заготовлено около 1.1 млн. тонн хлопка-сырца. Традиционно страна экспортирует сырье в Китай, Россию, Великобританию, Южную Корею, Турцию, Иран, Индонезию, Сингапур, Украину и страны Прибалтики. Хлопковая продукция (хлопок-волокно, линт, улюк) реализуется через торги Государственной товарно-сырьевой биржи Туркменистана.

В 2013 году будет введено в эксплуатацию крупнейшее месторождение "Галкыныш"

Комментарии: *-centralasia.org-* Туркменистан в 2013 году планирует ввести в эксплуатацию крупнейшее месторождение "Галкыныш", на котором будут установлены мощности по выпуску 30 млрд кубометров товарного газа в год. "В рамках проекта первого этапа освоения месторождения "Галкыныш" на уникальной газоносной площади высокими темпами осуществляется бурение эксплуатационных скважин, а также строительство современных заводов по сероочистке природного газа и выпуску высококачественного товарного газа в объеме 30 млрд кубометров в год, ввод которых в эксплуатацию намечается в 2013 году", - сказал руководитель госконцерна. Со следующего года начнется второй этап освоения месторождения "Галкыныш". "Галкыныш" по своим запасам природного топлива, как сообщали местные СМИ со ссылкой на Gaffney, Cline & Associates (Великобритания), считается вторым по величине в мире с запасами в 26.2 трлн кубометров.

Узбекистан

Узбекистан подвёл итоги урожая 2012 года

Комментарии: *-centralasia.org-* Госкомстат сообщает, что на 1 октября текущего года всеми категориями хозяйств было произведено 7.03 млн. тонн зерна, из них зерно-колосовых культур на 6.67 млн. тонн, из которых пшеницы – 6.5 млн. тонн. В прошлом году хлеборобами было собрано 6.8 млн. тонн зерна. Объём накопленного картофеля составил 1.5 млн. тонн (+110.7% к прошлогоднему показателю), овощей было собрано в объёме 5.4 млн. тонн (+111.1% к прошлогоднему показателю), продовольственных бахчей собрали 1. млн. тонн (к прошлогоднему показателю +109%), плодов и ягод было

собрано в объеме 1.4 млн. тонн (+110%), а винограда – 810.3 тыс. тонн (+1121% процент к показателю прошлого года). С января по сентябрь текущего года объем производства сельскохозяйственной продукции составил 18.0 трлн. сумм (к показателю прошлого года +107.1%).

**Внешнеторговый
оборот за 9 мес.
составил \$19.374 млрд**

Комментарии: *-centralasia.org-* Внешнеторговый оборот за январь-сентябрь 2012 года на 2.3% меньше такого же периода 2011 года. При этом внешнеторговый оборот со странами СНГ достиг \$8.9 млрд. (+6.8%) и по другим странам – \$10.5 млрд. (-9%). Экспорт составил \$10.7 млрд. в отчетном периоде (-10.5%), а импорт составил \$8.7 млрд. (+10%). В январе-сентябре 2012 года экспортировано продукции и услуг в страны СНГ на сумму \$5.7 млрд. (+9.9%) и в другие страны - \$4.9 млрд. (-26.2%). Импорт из стран СНГ вырос на 1.8% до \$3.2 млрд. и из других стран - на 15.4% до \$5.5 млрд. Процент покрытия импорта экспортом составил 122.5%, против 150.6% за соответствующий период прошлого года. Сальдо внешней торговли составило в размере \$1.9 млрд., в том числе со странами СНГ – \$2.5 млрд. и с другими странами – минус \$528.4 млн.

Украина

**Рост украинской
экономики теряет
обороты – эксперты**

Комментарии: *-Segodnya.ua-* Реальный ВВП сократился в 3 квартале 2012 года на 1.3% с уровня годичной давности после роста на 3% во втором квартале 2012 года. Согласно данным аналитиков, годовой рост реального ВВП замедлился с 2.5% в первом полугодии 2012 года до около 1% за 9 месяцев текущего года. "Основная причина ухудшения динамики – слабые результаты сельскохозяйственного сектора и стагнация в промышленности на фоне низкого внешнего спроса. Эффект высокой базы сравнения также способствовал ухудшению показателя – в третьем квартале 2011 года реальный ВВП вырос на 6.5% с уровня годичной давности (в основном благодаря очень хорошему урожаю)". Аналитики отмечают, что до конца года экономическая активность, вероятно, будет относительно низкой, если не улучшится ситуация на внешнем рынке. Всемирный банк ухудшил прогноз роста ВВП Украины в 2012 году с 2.5% до 2%. Кабинет министров завершает консультации с Международным валютным фондом (МВФ) по определению макропоказателей на 2013 год, но рассчитывает на рост ВВП порядка 3%. Премьер-министр Азаров признал, что украинская экономика не растет, и не исключает, что ВВП не увеличится по итогам 2012 года. По его словам, это связано, прежде всего, с изменением ценовой конъюнктуры на украинские традиционные товары экспорта и падением спроса на них. Кроме того, среди причин Азаров озвучил тот факт, что аграрный сектор недополучил в текущем 2012 году примерно 10 млн т зерна.

Дефицит госбюджета

Комментарии: *-Segodnya.ua-* По сравнению с показателем аналогичного периода 2011 года (12.3 млрд грн), дефицит увеличился

**за 10 месяцев составил
33.2 млрд грн**

в 2.7 раза. Общий фонд госбюджета за 10 месяцев выполнен с дефицитом в сумме 31.2 млрд грн, сведенный – 29.1 млрд грн. Доходы сводного бюджета за 10 месяцев выросли на 10.9%, до 353.6 млрд грн, госбюджета - на 8.6%, до 273.5 млрд грн, общий фонд госбюджета - на 8.9%, до 230.5 млрд грн. Наибольшие поступления за 10 месяцев составили:

- налог на добавленную стоимость (НДС) - вырос на 8.7%, до 150.8 млрд грн.
- налог на прибыль предприятий - вырос на 2.7%, до 42.6 млрд грн.
- акцизный налог с произведенных в Украине подакцизных товаров увеличился на 7.6%, до 19.5 млрд грн.

Собственные поступления бюджетных учреждений в госбюджет за отчетный период сократились на 14.2% - до 17.6 млрд грн "из-за переноса части собственных поступлений бюджетных учреждений из специального фонда в общий фонд с целью упорядочения предоставления платных услуг бюджетных учреждений". Кассовые расходы госбюджета за 10 месяцев увеличились на 15.9%, до 302.6 млрд грн, сводного бюджета - на 17%, до 378.7 млрд грн. Дотации выравнивания в январе-октябре из госбюджета местным бюджетам перечислено в сумме 42.5 млрд грн, субвенции и дополнительные дотации – 49.77 млрд грн.

**На 1 ноября было
зарегистрировано 399.9
тыс. безработных**

Комментарии: *-Segodnya.ua-* За октябрь уровень безработицы снизился на 0.1% и составил 1.4%. Для сравнения, в сентябре в службе занятости было зарегистрировано 416.1 тыс. безработных, из них пособие получили 292. 4 тыс. человек. Средний размер пособия на одного безработного составил в октябре 993 грн (в сентябре – 948 грн). Средняя зарплата выросла до 3110 гривен в октябре по сравнению с сентябрем повысившись на 1.5%. Количество наемных работников в октябре по сравнению с сентябрем уменьшилось на 0.1% и составило 10.5 млн человек. В среднем на одного штатного работника в октябре отработано на 16.4% больше времени - 156 ч. Напомним, задолженность по выплате заработной платы на 1 ноября сократилась до 896.9 млн грн.

**Правительство
намерено активно
кредитовать экономику**

Комментарии: *-Segodnya.ua-* По словам премьер-министра Азарова, правительство активно намерено кредитовать крупные инвестиционные проекты, кредитовать экономику, что приведет к тому, что инфляция «прибавит в росте». Он также заявил, что украинцам не стоит бояться инфляции, поскольку рост цен в основном отразится на промышленных товарах, а на продовольственную группу инфляционные всплески сильно не повлияют. При этом МВФ прогнозирует инфляцию на уровне 7.4% в 2012 г. Прогноз на 2013 г. не изменился – 5.9%. В то же время ноябрьский консенсус-прогноз Министерства экономического развития и торговли по индексу цен производителей был улучшен до 5.8% против 7.9% тремя месяцами ранее.

**Прогноз Минэкономики
на 2013 год разработан**

Комментарии: *-Segodnya.ua-* Минэкономики обновило прогнозные макропоказатели на 2013 год. Рост ВВП в 2013 году ожидается на

**по оптимистическому и
пессимистическому
сценариям**

уровне 3.5% при инфляции на уровне 5.9%. Гривну ждет девальвация до 8.5 грн/долл. Прогноз на 2013 год разработан на вариантной основе — по оптимистическому и пессимистическому сценариям. Разница — влияние внешних факторов, а также низкая текущая эффективность развития экономики, отмечается в пояснительной записке к документу. Так, Минэкономики прогнозирует «незначительную корректирующую девальвацию», в результате чего среднегодовой обменный курс гривны к доллару США в 2013 году составит 8.5 грн/\$. Одновременно предполагается постепенное повышение гибкости курса национальной валюты. Прогнозные макропоказатели экономического и социального развития в будущем году (оптимистический сценарий) составят: рост реального ВВП — на 3.5%, потребительская инфляция — 5.9%, индекс цен производителей — 7%, уровень безработицы — 7.4-7.7% (по методологии МОТ). Номинальная зарплата в 2013 году должна увеличиться на 3%. По пессимистическому сценарию правительство ожидает рост ВВП в 2013 году на 2.5%. Потребительская инфляция прогнозируется на уровне 7.4%, индекс цен производителей — 6.3%. Рост номинальной зарплаты — на 2.2%, до 3345 грн. Безработица — также 7.4-7.7%. Что касается прогноза на 2014-2015 годы, то оптимистический сценарий предполагает рост ВВП в среднем на уровне 5% за указанный период, пессимистический — 4%. Кроме того, Минэкономики предлагает закладывать в бюджет сальдо торгового баланса «минус» -\$10.7 млн (товарами — минус \$16.9 млрд, услугами — плюс \$6.1 млрд). Ощутимого улучшения в его формировании не произойдет, резюмируют в ведомстве. Рост экспорта ускорится до 6.3%, до 97.1 млрд, а импорт вырастет на 2.9%, до 107.9 млрд. Пессимистический сценарий предполагает рост экспорта только на 2.3% (до 93.5 млрд грн), а импорта — на 1.7% (до 106.6 млрд). В таком случае «минус» во внешней торговле увеличится до -\$13.2 млн.

Эльвира Курманалиева, Отдел странового анализа АУ

Государства-участники ЕАБР	Армения	Беларусь	Казахстан	Кыргызстан	Россия	Таджикистан
	январь-сентябрь 2012 г					
Показатель						
Рост ВВП (% , янв-сен 2012г к янв-сен 2011г)	6,2 **	2,5	5,2	-4,6	3,9	7,5
Рост промышленного производства (% , янв-сен 2012г к янв-сен 2011г)	11,6	7,7	0,5	-33,9	2,9	10,4
Рост продукции сельского хозяйства (% , янв-сен 2012г к янв-сен 2011г)	10,5	5,0	-8,4	2,0	-2,3	9,8
Рост объема грузоперевозок (без трубопроводов) (% , янв-сен 2012г к янв-сен 2011г)	3,2	-1,7	15,9	4,6	2,0	4,9
Инвестиции в основной капитал (% , янв-сен 2012г к янв-сен 2011г)	-2,0	-12,8	3,3	9,1	7,2	-26,5
Экспорт (млрд \$, янв-сен 2012г)	1,0	36,1	69,6 *	1,0	391,3	1,0
Импорт (млрд \$, янв-сен 2012г)	1,2	34,8	34,1 *	3,3	240,8	2,7
Сальдо текущего счета (в % к ВВП, янв-сен 2012г)	-18,5 **	3,3 **	7,8 *	-28,2 **	6,8 **	-41,4 ***
Обменный курс, национальная валюта к доллару США (средний за янв-сен 2012г)	400,5	8363,2	149,7	47,0	31,0	4,8
Инфляция, ИПЦ (% , сентябрь 2012г к сентябрю 2011г)	2,3	38,8	4,9	4,4	4,6	5,9
Рост денежной массы, М2 (% , сентябрь 2012г к сентябрю 2011г)	24,2	74,3	5,9	23,7	16,7	9,2
Золотовалютные резервы (в месяцах импорта товаров и услуг, сентябрь 2012г)	5,2	2,7	8,0 *	4,9 **	18,0	1,1 **
Профицит / дефицит государственного бюджета (в % к ВВП за янв-сен 2012г) ¹	-1,3 **	2,0	11,5	-3,4 **	7,8 **	1,8 **
Рост кредитования экономики банками (% , сентябрь 2012г к сентябрю 2011г) ²	29,9	48,1	13,2	20,2	10,2	9,9
Показатель качества активов банковской системы, неработающие кредиты / кредиты (% , сентябрь)	4,4 **	4,7	36,7	9,0 **	4,8	16,4 **
Показатель адекватности капитала банковской системы, капитал / активы (%) (% , сентябрь 2012г)	17,2	14,3	14,2	17,9 **	11,4	24,3 **

Источники: национальные ведомства

Примечания:

¹ В Беларуси, Казахстане, России указан профицит/дефицит консолидированного бюджета в % к ВВП

² В Беларуси и России указан объем кредитов банковского сектора; в Таджикистане указан объем кредитов кредитных организаций

³ В Беларуси и России указан объем депозитов в банковском секторе

* - оценка национальных ведомств

** - показатель за июнь или январь-июнь 2012

*** - показатель за янв-март 2012