

МАКРОЭКОНОМИЧЕСКИЙ ДАЙДЖЕСТ

Новости глобальной экономики

США: В сентябре **промпроизводство** снизилось на 0.2%, в годовом выражении показатель уменьшился на 0.4%. Загрузка производственных мощностей сократилась с 77.8 до 77.5%. Инфляция в сфере производства снизилась на 0.5%. При этом **индекс потребительского доверия Мичиганского университета** возрос до 92.1 пункта, превысив ожидания. **Розничные продажи** за сентябрь возросли на 0.1%. **Дефицит федерального бюджета США** в 2015 финансовом году (завершился 30 сентября) составил \$439 млрд. или 2.5%ВВП, что является минимальным значением за последние 8 лет.

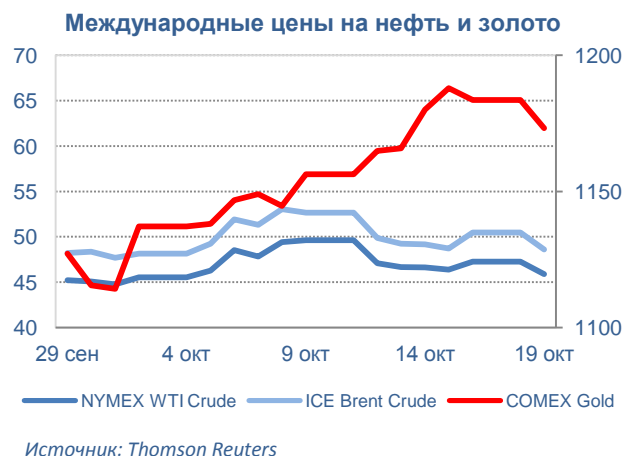
Палата представителей Конгресса США проголосовала за **снятие запрета на экспорт сырой нефти** (261 за, 159 против, теперь слово за Сенатом и президентом, запрет действовал с 1975 г.).

Европа: Динамика рынков формировалась преимущественно **ожиданиями дальнейшего смягчения монетарной политики со стороны ЕЦБ** (очередное заседание 22 октября) на фоне негатива последней макростатистики. В еврозоне сохраняется дефляция. Снижение потребительских цен в сентябре составило 0.1% в годовом выражении. Профицит торгового баланса за месяц снизился с 31.4 до 11.2 млрд. евро. При этом статистика по промпроизводству свидетельствует о снижении за месяц на 0.5% (месяцем ранее был рост на 0.8%).

Азия: Инфляция в **Китае** за сентябрь возросла на 0.1% (ожидался рост цен на 0.5%, предыдущее изменение 0.5%), в годовом выражении рост инфляции составил 1.6%. Рост ВВП в III квартале 2015г. составил 6.9% в годовом выражении, что превышает ожидания, но является минимальным значением за последние 6 лет. Снижение темпов роста промпроизводства оказалось более существенным по сравнению с ожиданиями.

В **Японии** снизились индекс потребительского доверия (за сентябрь с 41.7 до 40.6 пункта) и индекс делового доверия (с 9 до 7 пунктов), а также зафиксировано сокращение промпроизводства (в августе на 1.2%, месяцем ранее на 0.5%).

Товарные рынки: Цены на нефть снижались на прошлой неделе на фоне сообщений ОПЕК относительно роста объемов добычи в странах картеля. Снижение цен ускорилось в начале этой



недели на фоне статистики относительно расширяющихся коммерческих запасов нефти (максимальные с 2002г.) и снижения экспорта в Саудовской Аравии, при том, что добыча не уменьшается. Дополнительным фактором выступает китайская статистика, свидетельствующая о более существенном замедлении роста промпроизводства. Цены на золото стали снижаться на фоне укрепления роста доллара США и позитивных данных по американскому рынку труда.

Цены на нефть по итогам торгов 16 октября 2015 года: официальные цены нефтяных фьючерсов ближайшего месяца поставки составили в Лондоне на InterContinental Exchange Futures Europe – \$50.46 (-4.2% по сравнению с 9 октября) за баррель; в Нью-Йорке на New York Mercantile Exchange – Light Sweet Crude Oil – \$47.26 (-4.8% по сравнению с 9 октября) за баррель.

Цены на золото по итогам торгов 16 октября 2015 года: официальная цена фьючерсов на золото ближайшего месяца поставки в Нью-Йорке на COMEX составила \$1183.6 за унцию (+2.4% по сравнению с 9 октября).

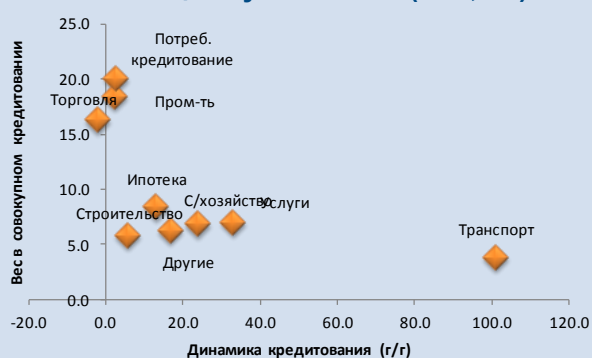
Арман Ахунбаев, Отдел странового анализа АУ

НОВОСТИ В ГОСУДАРСТВАХ-УЧАСТНИКАХ ЕАБР

Армения

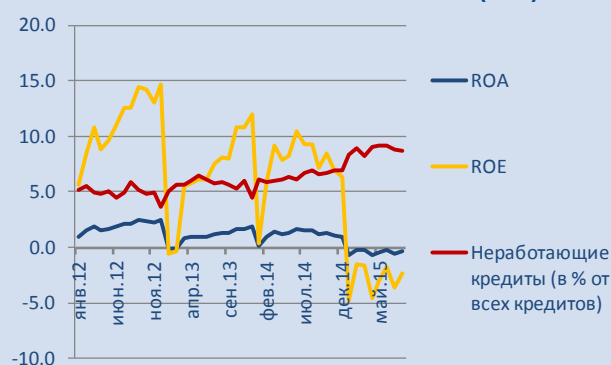
- **Рост объемов банковского кредитования** в годовом выражении составил 9.6% на конец августа 2015г. Рост кредитов в иностранной валюте составил 15.9% в годовом выражении, а кредиты в драмах сократилась на -1.1%. Доля кредитов в иностранной валюте составила 66.5%.
- **Общий объем депозитов в коммерческих банках** на конец августа 2015г. составил 1.84 трлн. драм, увеличившись за год на 12.6%. Рост депозитов в иностранной валюте составил 16.9% в годовом выражении, а депозиты в драмах выросли на 3.1%. Доля депозитов иностранной валюте составила 71.1%.
- По данным ЦБ Армении доля **неработающих кредитов** в совокупном объеме кредитов составляла 8.7% в конце августа 2015г. коэффициент достаточности капитала составил 15.4%, показатели доходности ROA -0.3%, ROE -2.3%.

Динамика банковского кредитования в РА на конец августа 2015г. (в %, г/г)



Источник: ЦБА

Динамика основных показателей банковской системы в РА (в%)



Источник: ЦБА

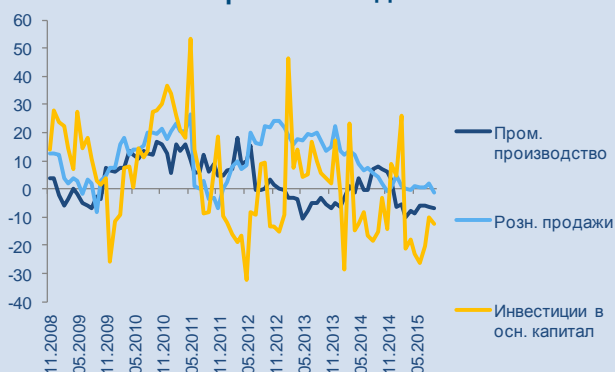
Комментарии: динамика банковского кредитования снизилась в августе 2015г. Темпы кредитования замедлились в месячном выражении до 0.1% и до 9.6% в годовом. Как и в предыдущем месяце, положительный рост кредитования обеспечивается преимущественно за счет услуг, сельского хозяйства и транспорта. Следует также отметить положительные темпы кредитования ипотеки. Кредитование потребления, торговли и промышленности, которые в совокупности сохраняют критичное значение (54.6% всего кредитования) для банковского сектора, продолжает характеризоваться крайне низкими темпами роста и даже сокращением, что связано с рисками замедления экономической активности. Более того положительные темпы кредитования обеспечиваются исключительно за счет кредитования в иностранной валюте, что, с учетом текущей переоценки драма, может способствовать ухудшению состояния рисков в банковской системе. Несмотря на ухудшающееся состояние рисков, доля неработающих кредитов немного снизилась, а показатели рентабельности слегка улучшились.

Арман Ахунбаев, Отдел странового анализа АУ

Беларусь

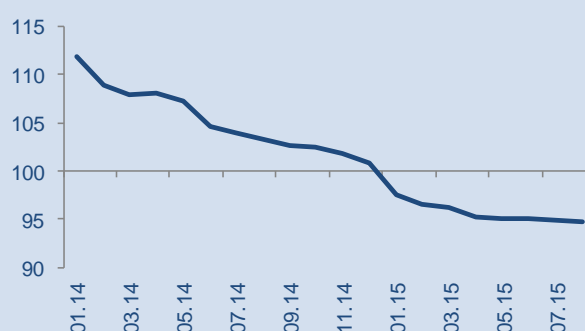
- **ВВП** Белоруссии в январе-сентябре 2015г. в реальном выражении уменьшился на 3.7% по сравнению с январем-сентябром прошлого года - до 635.8 трлн белорусских рублей.
- В январе-сентябре 2015г. **объем промышленного производства** по видам экономической деятельности «Горнодобывающая промышленность», «Обрабатывающая промышленность» и «Производство и распределение электроэнергии, газа и воды» в текущих ценах составил 536.8 трлн. рублей. **Индекс промышленного производства** к уровню января - сентября 2014г. составил 92.9%.
- В январе-сентябре 2015г. **производство продукции сельского хозяйства** в текущих ценах составило 101.5 трлн. рублей и уменьшилось по сравнению с январем-сентябром 2014г. в сопоставимых ценах на 3.1%.
- В январе-сентябре 2015г. использовано 145.9 трлн. рублей **инвестиций в основной капитал**, что в сопоставимых ценах составляет 86.1% к уровню января-сентября 2014г.
- В январе-сентябре 2015г. организациями и индивидуальными предпринимателями перевезено 338.9 млн. тонн грузов, что на 2.2% меньше, чем в январе-сентябре 2014г. В сентябре 2015г. перевезено 38.9 млн. тонн грузов, что на 2.1% меньше по сравнению с августом 2015г.
- **Розничный товарооборот** в январе-сентябре 2015г. составил 253.4 трлн. рублей, что в сопоставимых ценах на 0.9% больше января-сентября 2014г.
- Согласно оценке Белстата, **реальные располагаемые денежные доходы** населения Республики Беларусь в январе-августе 2015г. составили 94.7% к уровню января-августа 2014 г.

Промышленное производство, розничные продажи, инвестиции, в % к пред. месяцу прошлого года



Источник: Белстат

Реальные располагаемые денежные доходы населения, нарастающим итогом, в % к соотв. периоду предыдущего года



Источник: Белстат

Комментарии: В августе 2015г. продолжилась тенденция снижения реальных располагаемых доходов населения, что, вероятно, обусловлено высоким инфляционным фоном. После некоторого восстановления, имевшего места в августе, в сентябре спад в некоторых отраслях реального сектора вновь углубился.

Айгуль Бердигулова, Отдел странового анализа АУ

Казахстан

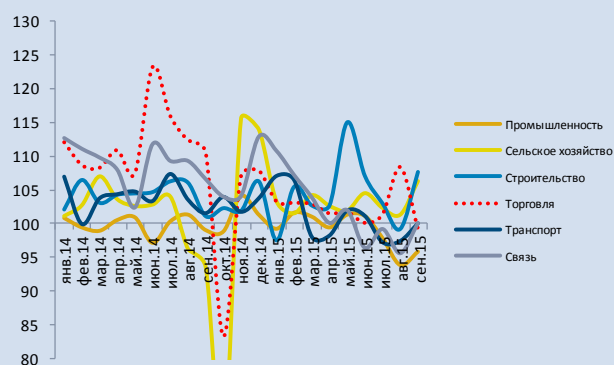
- **Краткосрочный экономический индикатор** за январь-сентябрь 2015г. составил 100.8% к соответствующему периоду 2014г.
- **Индекс физического объема промышленного производства** за январь-сентябрь 2015г. составил 99% к соответствующему периоду 2014г.
- **Объем валового выпуска продукции (услуг) сельского хозяйства** за январь-сентябрь 2015г. составил 103.1% к соответствующему периоду 2014г.
- **Индекс физического объема грузооборота** за январь-сентябрь 2015г. составил 100.8% к соответствующему периоду 2014г.
- **Индекс физического объема торговли** за январь-сентябрь 2015г. составил 102.4% к соответствующему периоду 2014г.
- **Индекс физического объема по отрасли связи** за январь-сентябрь 2015г. составил 101.7% к соответствующему периоду 2014г.
- **Среднедушевые номинальные денежные доходы** населения по оценке в августе 2015г. составили 65542 тенге, что на 4.7% выше, чем в августе 2014г., **реальные денежные доходы** за указанный период увеличились на 0.8%.
- **Объем инвестиций в основной капитал** в январе-сентябре 2015г. составил 4664 млрд. тенге, что на 3.5% больше, чем за январь-сентябрь 2014г.

Динамика индикатора экономической активности (в %, г/г)



Источник: НСС РК

Динамика основных отраслей экономики (в %, г/г)



Источник: НСС РК

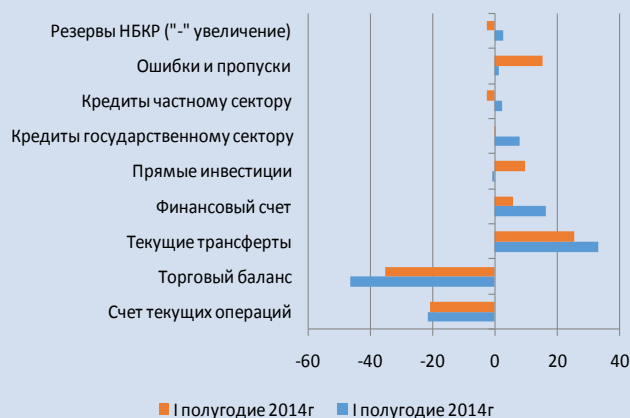
Комментарии: По итогам сентября 2015г. краткосрочный экономический индикатор в годовом выражении сложился отрицательным. Сокращение экономики в этом месяце связано с переходом в состояние спада в торговле на фоне сохранения отрицательных темпов в промышленности, транспорте и связи. Улучшение показателей в сельском хозяйстве и строительстве не смогло компенсировать негативный тренд. В результате отрицательного роста краткосрочного экономического индикатора в течение трех месяцев подряд, можно утверждать, что по итогам III квартала экономика перешла в состояние спада в годовом выражении. Более того на фоне консолидации госрасходов, негативного эффекта девальвации на потребление и частные инвестиции, замедления кредитования экономики, сохраняющихся неблагоприятных перспектив во внешнем фоне, сложно ожидать улучшения ситуации в четвертом квартале 2015г.

Арман Ахунбаев, Отдел странового анализа АУ

Кыргызстан

- В I полугодии 2015 года сальдо **платежного баланса** сложилось положительным в размере 2.3% ВВП: дефицит **счета текущих операций** составил 20.6% ВВП; чистый приток **прямых инвестиций** составил +10% ВВП; сальдо **прочих инвестиций** составило -4.5% ВВП, из которых кредитов государственному сектору поступило в размере 0.3% ВВП, частному сектору – в размере -2.5% ВВП; сальдо по статье «**ошибки и пропуски**» составило 15.5% ВВП.
- По данным ГТС КР, в январе-августе 2015г **экспорт товаров** составил \$879.9 млн. (-6.4%, г/г), **импорт** – \$2607 млн. (-24.5%, г/г). Дефицит торгового баланса составил \$1727.1 млн., или 42.2% ВВП (для сравнения -59.3% ВВП в январе-августе 2014г).
- В январе-августе 2015 года чистый приток **денежных переводов физических лиц** составил \$886.8 млн., что на 27.3% ниже аналогичного показателя 2014 года. Денежные переводы в рублевом выражении выросли на 10.4%.
- На 9 октября 2015 года **рост потребительских цен** составил 0.45%. В том числе, цены на продовольственные товары выросли на 0.2% , а цены на непродовольственные товары и услуги - на 0.2% и 2.2%, соответственно. Рост цен в годовом выражении составил около 6%.

Платежный баланс: в % ВВП



Источник: НБ КР

Денежные переводы: в %, рост г/г



Источник: НБ КР

Комментарии: по итогам первой половины года на фоне слабого внутреннего спроса и ускоренных темпов производства золота наблюдалось улучшение торгового баланса за счет роста экспорта золота и сокращения спроса на импорт. Поступление прямых иностранных инвестиций также способствовала стабилизации платежного баланса. В то же время сокращение денежных переводов и выплата основных сумм по внешним займам государственного и частного секторов негативно отразились на динамике внешнего сектора. Статья «ошибки и пропуски» в предварительной версии платежного баланса составила значительную сумму, которая, по всей видимости, будет корректироваться в последующих версиях документа.

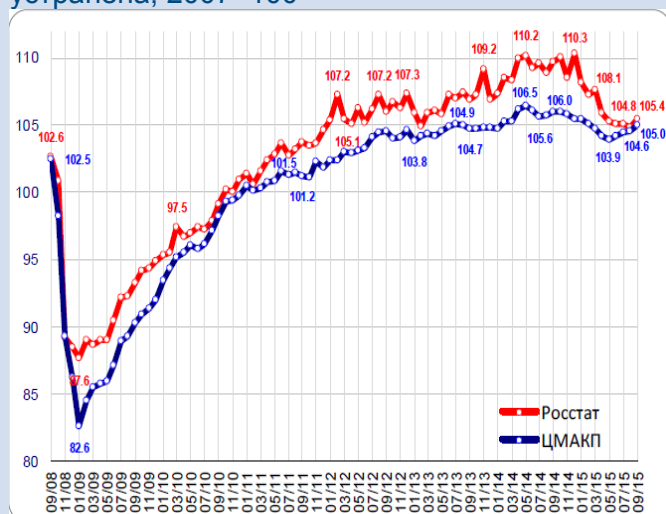
Темп сокращения объемов денежных переводов в долларовом выражении ускорился в августе на фоне резких колебаний валютных курсов.

Эльвира Курманалиева, Отдел странового анализа АУ

Россия

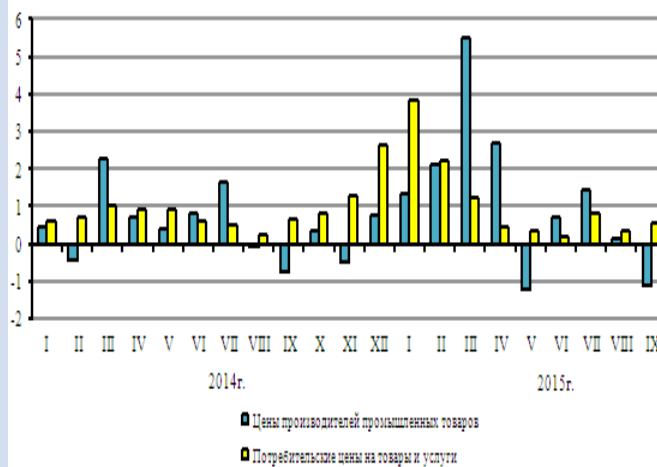
- По итогам сентября снижение **промышленного производства** по сравнению с тем же месяцем 2014г. составило 3.7%. Производство в **добывающих отраслях** выросло по сравнению с сентябрем 2014г. на 0.8%. Среди добывающих отраслей, по сравнению с сентябрем 2014г. выросла на 3.0% добыча угля (+6.6%) нефти (+1.4%), природного газа (+4.1%), и железной руды (+5.2%). В **обрабатывающих отраслях и производстве и распределении энергии, газа и воды** имело место снижение на 3.4% и 2.6% соответственно.
- По данным ЦМАКП, по сравнению с соответствующим периодом прошлого года **объем производства** в сентябре составил 99%, а в среднем за III квартал – 98.8% (с устранением календарного фактора). При этом в сентябре прирост к предшествующему месяцу составил 0.4%, а в среднем за III квартал – 0.3% в месяц (сезонность устранена).
- За период с 6 по 12 октября **индекс потребительских цен (ИПЦ)**, по оценке Росстата, вырос на 0.2%, с начала октября на 0.3%. Рост цен с начала года составил 7.1%.
- В сентябре 2015г. индекс **цен производителей промышленных товаров**, по предварительным данным, составил 98.9%, за период с начала года - 112%
- **Федеральный бюджет РФ** в январе-сентябре 2015 года был исполнен с дефицитом в размере 789.6 млрд. рублей, или 1.5% ВВП, говорится в сообщении пресс-службы Минфина России о предварительной оценке исполнения бюджета.
- Минимальный размер оплаты труда (МРОТ), а также все остальные **социальные выплаты** будут проиндексированы только на 4%, то есть не догонят реальную инфляцию по итогам 2015 года, которая, согласно прогнозам Минфина и Минэкономразвития, достигнет уровня 11.9–12.2%. Об этом рассказала вице-премьер по социальным вопросам Ольга Голодец.
- **ВВП России** в течение первых девяти месяцев 2015 года снизился на 3.8%, сообщил глава Минэкономразвития Алексей Улюкаев.

Динамика промышленного производства по данным Росстат и ЦМАКП: сезонность устранена, 2007=100



Источник (данные, рисунок): ЦМАКП

Прирост (снижение) цен производителей и потребительских цен в % к предыдущему месяцу



Источник: Росстат

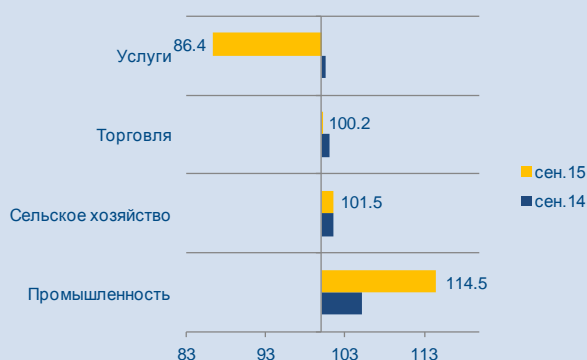
Комментарии: рост индекса производства в добывающей промышленности по итогам сентября свидетельствует о стабильном тренде позитивных признаков восстановления в российской промышленности. в частности в сегменте потребительских товаров был отмечен одновременный рост производства и новых заказов. Если Росстат в сентябре зафиксировал рост по отношению к предыдущему месяцу, то аналитики ЦМАКП наблюдают восстановительный тренд еще с мая 2015г. Помимо роста в добывающей промышленности был зафиксирован рост в ряде отраслей обрабатывающей промышленности (выпуск пищевых продуктов, потребительских товаров повседневного спроса и автомобильная промышленность). Важным наблюдением является восстановительный рост производств, ориентированных на инвестиционный спрос. В целом за прошедший период конъюнктура в российских обрабатывающих отраслях остается слабой и продолжает демонстрировать спад в экономике. Постепенное восстановление в российской промышленности, влияет на текущую оценку и прогнозы национальных ведомств. Так, глава Минэкономразвития предположил, что «последующего падения уровня ВВП быть не должно, а IV квартал 2015г. станет дном, от которого показатель оттолкнется и начнет расти».

Эльвира Курманалиева, Отдел странового анализа АУ

Таджикистан

- По оперативным данным АС РТ **ВВП** за январь-сентябрь 2015г. сложился в сумме 33643.8 млн. сомони, что по сравнению с аналогичным периодом 2014г. в сопоставимых ценах составляет 106.4%.
- По оперативным данным АС РТ в январе-сентябре 2015г. промышленными предприятиями произведено продукции на сумму 8315.5 млн. сомони, по сравнению с аналогичным периодом 2014г. **объем производства промышленной продукции** увеличился на 12.8% в сопоставимых ценах.
- **Объем валовой продукции сельского хозяйства** за январь-сентябрь 2015г. составил 14662.6 млн. сомони и по сравнению с аналогичным периодом 2014г. увеличился в сопоставимых ценах на 5.0%, в том числе объем продукции растениеводства составил 10682.6 млн. сомони, или на 5.3% и животноводства 3980.0 млн. сомони, или на 4.3% больше.
- В январе-сентябре 2015г. **объем оборота розничной торговли, ремонта автомобилей, бытовых товаров и предметов личного пользования** составил 10745.9 млн. сомони и увеличился по сравнению с аналогичным периодом прошлого года на 7.3% в сопоставимых ценах, или на 1325.4 млн. сомони (индекс цен составлял 106,4).
- В январе-сентябре 2015г. **объем платных услуг**, оказанных населению республики, по всем каналам реализации составил 6980.2 млн. сомони, что на 8.1% меньше объема соответствующего периода прошлого года в сопоставимых ценах (индекс цен составил 103.1).
- В январе-сентябре 2015г. **инвестиций в основной капитал** за счет всех источников финансирования использовано в объеме 5999.4 млн сомони, что составило 123.0% к аналогичному периоду 2014-го (в сопоставимых ценах).
- По данным АС РТ **инфляция** в августе 2015г. составила 5.9% в годовом выражении. Инфляция, накопленная с декабря месяца предыдущего года, по итогам 9 месяцев составила 3.6%, а в сентябре по сравнению с августом 2015г. общий уровень цен увеличился на 0.4%.

Реальный сектор экономики
(в%, мес. к соотв мес. предыдущ. года)



Источник: АС РТ

Вклад основных компонентов в динамику инфляции
(в%, мес. к пред. мес.)



Источник: АС РТ

Комментарии: По итогам 9 месяцев 2015г. отмечено замедление роста ВВП в годовом выражении. По всей видимости рост в промышленности поддерживается высокой активностью в строительном секторе. В то время как объем предоставляемых услуг продолжает сокращаться. Некоторое ускорение инфляции в сентябре является следствием эффекта обесценения сомони, которое наблюдалось в августе 2015г.

Айгуль Бердигулова, Отдел странового анализа АУ

Новости региона

Азербайджан

Средняя зарплата в Азербайджане 460.1 манат

Комментарии: – *Turan* – средняя оплата труда в Азербайджане на 1 сентября в 2015г. по сравнению с началом года выросла на 4.4% с 444.5 до 460.1 манат, сообщает Госкомстат.

По официальной статистике, инфляция составила за 9 месяцев 3.7%, а продовольственная инфляция 6%. Практически инфляция съела прирост зарплаты.

Однако в долларовом выражении, то есть не в номинальном, а реальном выражении зарплаты сократились на 25.7% - с \$568 по курсу на момент девальвации 22 февраля до \$422 на 1 сентября. При этом стоимость импортных промышленных и продовольственных товаров выросла до 30%, что сказалось на снижении покупательской способности маната.

Самую высокую зарплату получают работники нефтяной отрасли - более 1700 манат, сфера информации и связи - более 700 манат.

Самую высокую зарплату получает президент республики - 15 тыс. манат, но и он значительно потерял на девальвации.

Минимальная зарплата с 2013г. остается стабильной - 105 манат, а прожиточный минимум - 125 манат.

Профицит платежного баланса Азербайджана по итогам 2015г. ожидается на уровне \$2 млрд

Комментарии: – *Turan* – Профицит платежного баланса Азербайджана по итогам 2015г. ожидается на уровне \$2 млрд, заявил председатель правления Центрального банка Азербайджана (ЦБА) Эльман Рустамов при обсуждении в парламенте проекта госбюджета на 2016г.

"Профицит платежного баланса в 2011 году достиг рекордных \$17 млрд. В 2014 году профицит снизился до \$10 млрд, по итогам 2015г. ожидается снижение до \$2 млрд", - сказал Рустамов.

Суммарные инвестиции же в экономику Азербайджана на 2016-2019гг прогнозируются на уровне 66.1 млрд манатов, заявил министр экономики и промышленности Шахин Мустафаев.

"Инвестиции в экономику Азербайджана на 2016г. прогнозируются на уровне 18.8 млрд манатов, в последующие три года (2017-2019гг) – 47.3 млрд манатов", - сказал Мустафаев.

По его словам, иностранные инвестиции в экономику Азербайджана в 2016г. прогнозируются на уровне 8 млрд манатов, в последующие три года – 15.4 млрд манатов.

В сентябре зафиксирована 0.3%-ная инфляция

Комментарии: – *Turan* – продовольственная инфляция достигла 0.6%, сообщает Госкомстат. За месяц цены на непродовольственные товары выросли в среднем на 0.1%, а цены на платные услуги населению остались стабильными. По данным Госкомстата, за 9 месяцев инфляция составила в годовом исчислении 3.7%. За год цены на продовольственные товары выросли в среднем на 6%, в том числе на алкогольные напитки – 8.1%. Непродовольственные товары в годовом исчислении подорожали на 3%, а платные услуги стали на 1.1% дороже.

Молдова

Всемирный банк вслед за МВФ ухудшил прогноз по экономике Молдовы

Комментарии: – *point.md* – ВБ изменил в сторону снижения прогноз экономического роста страны в следующем году. По оценкам Всемирного банка, в 2015г. ВВП Республики Молдова сократится на 2%. В то же время ВБ изменил в сторону снижения прогноз экономического роста страны в следующем году. Таким образом, если в предыдущем докладе Всемирный банк сообщал о росте в 1.5%, то теперь прогноз сократился до 0.5%. На прошлой неделе МВФ представил прогноз по Молдове в докладе World Economic Outlook, согласно которому эксперты МВФ оценили рецессию в этом году в размере 1% и изменили экономический прогноз в сторону снижения в 2016г. с 3 до 1.5%.

Объём промышленного производства в Молдове растёт

Комментарии: – *point.md* – за 8 месяцев рост промышленного производства составил по сравнению с тем же периодом прошлого года 5%. Самая активная динамика отмечается в перерабатывающей промышленности - 6%. Национальное бюро статистики констатировало рост более чем на 50% на предприятиях электронной промышленности. Примерно на 30% вырос объём химического производства. А вот сокращение - более чем на 56% - отмечается в табачной отрасли. Более чем на 23% снизилось производство металлургической продукции. По официальным данным, почти на 3% выросло производство в пищевой промышленности. Там впереди консервщики, которые приросли более чем на 17%, а также производители масел и жиров. За отчётный период и производство минеральной воды выросло более чем на 15%.

Правительство одобрило поправки в госбюджет на 2015г.

Комментарии: – *point.md* – государственный бюджет будет сокращён по доходам на 1.2 млрд леев (3.9%), а по расходам – на 1.6 млрд леев (4.6%), передаёт IPN. Основными факторами, приведшими к сокращению доходной части бюджета, являются снижение поступлений от НДС и других платежей, связанных с уменьшением объёма внешней торговли; сокращение импорта значительно сильнее показателя, прогнозируемого при разработке бюджета; временное приостановление бюджетной поддержки со стороны Европейской комиссии. По статье расходов предлагается сократить расходы дорожного фонда на 485 млн леев в связи с продлением срока реализации проекта по строительству газопровода Унгень–Кишинёв. Предлагается также уменьшить размер фонда энергоэффективности на 122 млн леев, а сумму, выделяемую на приобретение офисов для Центра по правам человека и Совета по предотвращению и ликвидации дискриминации и обеспечению равенства, планируется сократить на 30 млн. Фонд регионального развития уменьшается на 25 млн леев. В результате этих поправок доля государственного долга в ВВП снизится на 0.6 процентных пункта и на 31 декабря составит 31.1% от ВВП. На долю внешнего государственного долга приходится 81.4% от общего объёма долга.

Туркменистан

ВВП Туркменистана растет быстрыми темпами

Комментарии: – *Trend* – в январе-сентябре 2015г. темпы роста ВВП Туркменистана сохранились на уровне 8.3%. Об этом говорится в распространенном сообщении министерства экономики и развития Туркменистана. Этот показатель в промышленной отрасли за указанный период составил 3.5%, строительстве – 12.6%, транспортно-коммуникационном секторе – 11.9%, торговле – 12.5%, сельском хозяйстве – 12.3%, в сфере услуг – 11.8%.

"Объем розничного товарооборота в Туркменистане за 9 месяцев 2015г. по сравнению с аналогичным периодом 2014г. вырос на 19.2%. Положительная динамика наблюдается и по внешнеторговому обороту", - говорится в сообщении.

Перевыполнена доходная часть госбюджета Туркменистана

Комментарии: – *Trend* – доходная часть госбюджета Туркменистана по итогам 9 месяцев 2015г. исполнена на 105.9%, а расходная – на 85.8%. Об этом говорится в сообщении министерства финансов страны. Исполнение доходной части местного бюджета составило 101.7%, а расходной – 81.8%.

В стране в полном объеме и своевременно профинансированы заработная плата, пенсии, государственные пособия и студенческие стипендии, отмечается в сообщении.

Согласно утвержденному Меджлисом (парламентом) госбюджету Туркменистана на 2015г., в целом его доходы составят 102 800,8 млн манатов, а расходы - 106 200,8 млн манатов. Официальный курс маната к одному доллару с января 2015 года сохраняется на уровне 3.50 туркменских манатов.

Доходная часть бюджета страны формируется, в основном за счет таких важнейших отраслей производственной сферы, как нефтегазовая, химическая, электроэнергетика, строительство.

Туркменистанцы теперь могут обменивать не более 8000\$ в год

Комментарии: – *www.chrono-tm.org* – по решению Центробанка Туркменистана каждый житель страны может приобрести в банках и обменниках не более \$8000 в год. Эти ограничения были введены на фоне распространения слухов о грядущем снижении правительством курса туркменского маната к доллару США и образовавшихся по этой причине очередей у пунктов обмена валют. Обмен манатов на доллары производится по предъявлению паспорта, данные которого вносятся в единый реестр. Каждый кассир, при проведении валютной операции, может выяснить нет ли у клиента превышения лимита в \$8000.

Коммерсанты и состоятельные люди, желающие приобрести большее количество валюты ищут тех, у кого нет необходимости или возможности приобретать доллары. За небольшой гонорар те соглашаются отстоять очередь и обменять деньги используя свой собственный паспорт.

На данный момент нет официального ограничения при вывозе валюты из страны. Сумму свыше \$10000 требуется задекларировать.

Узбекистан

Узбекистан начнет поставки авто Ravon в Беларусь в следующем году

Комментарии: – *CA-NEWS* – в течении 2016г. на белорусском авторынке в продаже появится современный модельный ряд авто Ravon, которые будут собираться на СП GM Uzbekistan в Узбекистане. В постсоветском пространстве данные машины являются не достаточно используемыми из-за отсутствия линейки бюджетного варианта, сообщают белорусские СМИ.

На территории Республики Беларусь ранее не было продукции под данной маркой.

Первые автомобили марки Ravon начнут поставлять из Узбекистана в республику Беларусь уже в 2016-ом году. Все-таки возможно скоро можно будет увидеть и появление Chevrolet-Cobalt в виде Ravon-R4 либо Chevrolet-Spark в виде Ravon-R2, а кроме этого полноприводный кроссовер, отмечают белорусские СМИ.

Напомним, что презентация нового бренда в РФ прошла неделю назад в российской столице. В рамках данного мероприятия компания получила огромное количество положительных отзывов.

ЦБ Узбекистана в октябре ускорил девальвацию национальной валюты в 2.5 раза

Комментарии: – *Prime* – ЦБ Узбекистана с начала октября ускорил девальвацию национальной валюты, сума, по отношению к доллару США почти в 2.5 раза, свидетельствуют данные торгов.

Обменный курс - 1 доллар за 2649,52 сума, установленный ЦБ Узбекистана с 13 октября, по сравнению с началом прошлой недели снизился на 0.5%. В целом с начала октября узбекская валюта на официально установленном уровне потеряла более 1% против ежемесячного снижения в среднем на 0.4% в сентябре и августе. "На официальный курс доллара по-прежнему оказывает влияние снижение объемов денежных переводов, а также ожидаемое снижение показателей внешней торговли с основными партнерами - Россией, Китаем и Казахстаном", - считает аналитик Central Asia Investments Ильхат Тушев. По его мнению, понижительный тренд предсказуем, хотя новые статданные по итогам 9 месяцев еще не обнародованы. В целом, укрепление рубля к доллару за оставшееся время, а также низкая динамика оттока мигрантов - те факторы, которые позволят стабилизировать объем денежных переводов и официальный валютный курс в Узбекистане к концу 2015г., считает аналитик. Ранее опрошенные РИА Новости эксперты допустили, что девальвация национальной валют в России и Казахстане может до конца года оказать влияние на валютный рынок в Узбекистане из-за снижения взаимной торговли и сокращения потока трудовых мигрантов. По экспертной оценке, объем денежных переводов в Узбекистане в сравнительном выражении достигает порядка 12% ВВП страны и почти 45% экспортных годовых доходов. По данным ЦБ России, за первые шесть месяцев 2015г. объем отправленных узбекскими трудовыми мигрантами из России домой денежных средств снизился на 54.7%, до \$1.1 млрд. Понижительная тенденция усилилась - объем денежных переводов в Узбекистан по итогам 2014г. снизился на 16% по сравнению с 2013г., до \$5.6 млрд.

Украина

Ограничением налоговой реформы является дефицит госбюджета-2016 в 3.7% ВВП

Комментарии: – *Interfax* – Минфин привержен идее проведения налоговой реформы для возобновления роста экономики Украины, однако согласованным с Международным валютным фондом условием проведения такой реформы является удержание дефицита госбюджета в 2016г. на уровне 3.7% ВВП, заявила министр финансов Наталия Яресько.

Она отметила, что предлагаемая Минфином налоговая реформа с учетом других сокращений бюджетных поступлений предполагает падение доходов на 60 млрд грн, которое должно сопровождаться таким же снижением расходов.

"Мы готовы к такому же снижению расходов, но это требует серьезного обсуждения в обществе", – заявила Н.Яресько. Она уточнила, что речь идет о расходах в здравоохранении, образовании, обороне, соцобеспечении, выступив против сокращения расходов на оборону и выразив сомнения, что общество готово к серьезным сокращениям расходов в других указанных сферах.

По мнению Н.Яресько, существуют возможности ввести компенсаторы снижения доходов от налоговой реформы. Министр призвала к поиску такого сбалансированного подхода.

Банки улучшили оценку макроэкономической ситуации и кредитных рисков - НБУ

Комментарии: – *Interfax* – банки улучшили оценку макроэкономической ситуации и кредитных рисков, сообщил директор департамента финансовой стабильности Национального банка Украины Виталий Ваврищук. По его словам, результаты состоявшегося в конце сентября опроса показали: доля банков, ожидающих сокращения портфеля корпоративных кредитов в последующие 12 месяцев, снизилась до 29% с 58% в конце июня. В то же время все еще значительная часть банков скептически настроена относительно возобновления розничного кредитования. Также около 40% банков-респондентов ожидает улучшения качества кредитного портфеля в перспективе одного года, в то время как в конце июня такие ожидания были менее чем у 15% банков-респондентов. Говоря о текущих и ожидаемых тенденциях в банковском секторе, В.Ваврищук отметил, что в настоящее время соотношение кредитов к депозитам все еще высокое, хотя и существенно снизилось по сравнению с пиковым значением более чем 250% в конце 2008 года. По его словам, НБУ ожидает, что в среднесрочной перспективе этот показатель постепенно снизится до оптимального диапазона 90-110%, однако это должно происходить постепенно и, естественно, за счет привлечения фондирования на внутреннем рынке.

Айгуль Бердигулова, Отдел странового анализа АУ

Государства-участники ЕАБР	Армения	Беларусь	Казахстан	Кыргызстан	Россия	Таджикистан
Показатель	I полугодие 2015г.					
Рост ВВП (% , I полугодие 2015г к I полугодю 2014г)	5,1 ****	-3,3 *	1,7	7,3	-3,5 *	6,4
Рост промышленного производства (% , I полугодие 2015г к I полугодю 2014г)	5,1	-7,4	0,6	23,6	-4,8	14,2
Рост продукции сельского хозяйства (% , I полугодие 2015г к I полугодю 2014г)	14,5	2,7	3,0	2,4	1,6	6,9
Рост объема грузоперевозок (% , I полугодие 2015г к I полугодю 2014г)	-15,3	-5,2	2,1	3,8	-3,4	1,8
Инвестиции в основной капитал (% , I полугодие 2015г к I полугодю 2014г)	0,6	-13,5	4,4	6,8	-7,1	41,4
Экспорт (млрд \$, I полугодие 2015г)	0,7	13,5	24,1	0,7	182,5 *	0,4
Импорт (млрд \$, I полугодие 2015г)	1,5	13,6	15,5	2,0	94,0 *	1,6
Сальдо текущего счета (в % к ВВП, I полугодие 2015г)	-0,2 ***	-6,7 **	0,2 **	27,1 **	7,9 *	-8,0 **
Обменный курс, национальная валюта к доллару США (средний за I полугодие 2015г)	476,9	14682,0	185,3	60,7	57,4	5,8
Инфляция, ИПЦ (% , июнь 2015г к июню 2014г)	5,5	13,2	3,9	4,6	15,3	5,5
Рост денежной массы, М2 (% , июнь 2015г к июню 2014г)	6,3	13,2	-12,2	0,5	6,8	5,5
Золотовалютные резервы (в месяцах импорта товаров, июнь 2015г)	5,1	1,4	7,8	3,7	17,4 *	1,2
Профицит / дефицит государственного бюджета (в % к ВВП, I полугодие 2015г) ¹	-2,3	3,9 *	0,4	2,1	-2,6 *	3,7
Рост кредитования экономики банками (% , июнь 2015г к июню 2014г) ²	10,4	27,4	-11,9	32,8	14,2	26,4
Показатель качества активов банковской системы, неработающие кредиты / кредиты (% , июнь 2015г) ⁴	9,0	6,4 ****	22,8	5,2	8,2	29,2
Показатель адекватности капитала банковской системы, капитал / активы (% , июнь 2015г)	15,4	17,4 ****	14,4	20,9	12,9	11,3

Источники: национальные ведомства

Примечания:

¹ В Беларуси, Казахстане, России указан профицит/дефицит консолидированного бюджета в % к ВВП

² В Беларуси и России указан объем кредитов банковского сектора; в Таджикистане указан объем кредитов кредитных организаций

³ В Беларуси и России указан объем депозитов в банковском секторе

⁴ В Казахстане указаны займы с просроченной задолженностью свыше 90 дней

* - оценка национальных ведомств

** - показатель за 2014 год

*** - I квартал 2015г.

**** - 2 квартал 2015г. к 2 кварталу 2014г.

***** - декабрь 2014 года