

МАКРОЭКОНОМИЧЕСКИЙ ДАЙДЖЕСТ

Новости глобальной экономики

США: согласно новой оценке, **ВВП** страны снизился по итогам I квартала на 0.7% по сравнению с предыдущим кварталом в годовом масштабе с учетом сезонности. Медианный прогноз этого показателя (по данным Bloomberg) предполагал снижение на 0.8%, более ранняя оценка указывала на рост на 0.2%. **Индекс ISM** (аналог PMI) для **промышленности** вырос по итогам мая в большей, чем ожидалось степени, а ISM для **сферы услуг** снизился больше, чем ожидалось. Объем **заказов на фабриках** за апрель снизился в большей степени, чем прогнозировало большинство экспертов. Также по итогам апреля, продемонстрировали рост **доходы домохозяйств**, в то время как их **расходы** неожиданно стагнировали, не изменившись по сравнению с мартом. Число **сделок на рынке жилья, находящихся в процессе завершения**, заметно выросло в апреле, превысив все прогнозы экономистов.

Европа: **композитный индекс PMI** для стран **еврозоны** за май снизился по сравнению с апрельским уровнем в меньшей степени, чем указывала предварительная оценка. Вверх было пересмотрено значение PMI для **сферы услуг**. По итогам апреля заметно, в большей, чем ожидалось, степени, ускорился рост **розничных продаж в еврозоне**. Майские данные указывают на возвращение **инфляции** потребительских цен в **еврозоне** к положительным темпам, впервые за шесть месяцев.

Европейский Центральный Банк оставил без изменений **параметры денежной политики** по итогам заседания своего руководства сегодня (в среду).

По сообщениям средств массовой информации, участники **переговоров между Грецией и ЕС** обменялись встречными планами мер, которые Греция должна реализовать для возобновления финансовой поддержки со стороны европейских властей и МВФ.

Азия: в **Китае**, **индексы PMI** по версии HSBC выросли по сравнению с апрелем, как для **промышленности**, так и для **сферы услуг**. Официальный PMI вырос для промышленности и снизился для сферы услуг.

В **Японии**, **индексы PMI** для **промышленности** и **сферы услуг** выросли по итогам мая по сравнению с предыдущим месяцем. По предварительным данным, в апреле ускорился рост **промышленного производства**. Рост **розничных продаж** в апреле вернулся к положительным темпам, хотя и оказался ниже, чем ожидалось. По итогам I квартала неожиданно заметно ускорился рост **капитальных расходов** в стране.

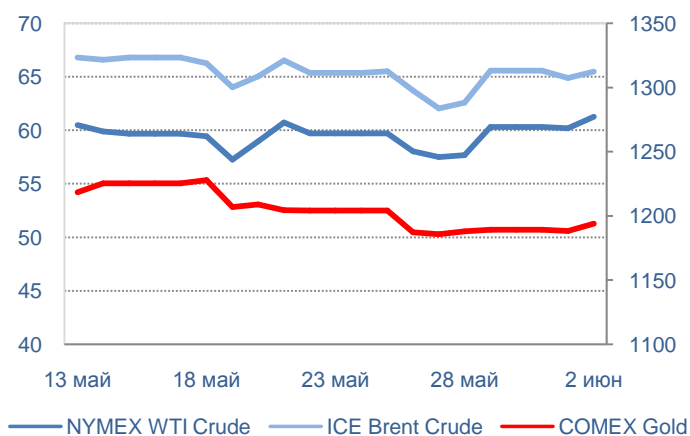
Товарные рынки: **нефть**, особенно WTI, выросла в цене на фоне данных о снижении накопленных запасов этого сырья и падении добычи на сланцевых месторождениях в США. Несмотря на ослабление доллара в другим валютам по итогам периода с 27 мая по 2 июня, признаки

восстановления инфляции в США и Европе оказали **золоту** поддержку, благодаря которой этот металл смог измениться в цене незначительно.

Цены на **нефть** по итогам торгов 2 июня 2015 года: официальные цены нефтяных фьючерсов ближайшего месяца поставки составили в Лондоне на InterContinental Exchange Futures Europe – \$65.49 (+2.78% по сравнению с 26 мая) за баррель; в Нью-Йорке на New York Mercantile Exchange – Light Sweet Crude Oil – \$61.26 (+5.57% по сравнению с 26 мая) за баррель.

Цены на **золото** по итогам торгов 2 июня 2015 года: официальная цена фьючерсов на золото ближайшего месяца поставки в Нью-Йорке на COMEX составила \$1194.1 за унцию (+0.58% по сравнению с 26 мая).

Международные цены на нефть и золото



Источник: Thomson Reuters

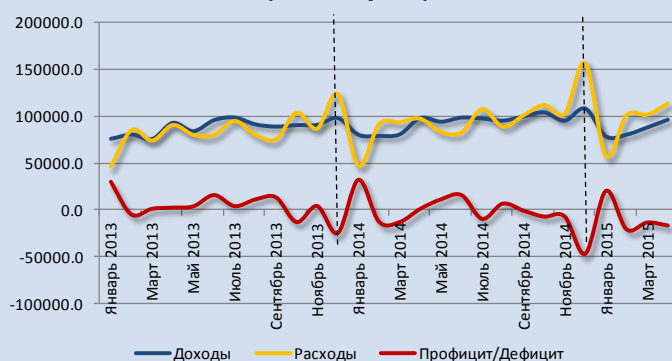
Константин Фёдоров, Отдел странового анализа АУ

НОВОСТИ В ГОСУДАРСТВАХ-УЧАСТНИКАХ ЕАБР

Армения

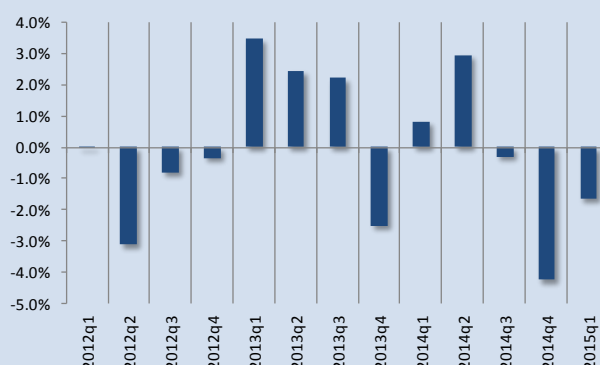
- **Доходы госбюджета** в январе-апреле 2015г. составили 344 070.9 млн драмов, что на 6% больше в сравнении с аналогичным периодом 2014г. Налоги и пошлины составили 323 823 млн. драмов (94.1% всех доходов), что на 1.9% больше в сравнении с аналогичным периодом 2014г. Поступления по налогу на добавленную стоимость сократились на 3%. Доходы по налогу на прибыль выросли на 8.5%. Акцизные налоги сократились на 0.5%.
- **Банковская система** за I кв. 2015г. обеспечила **налоговых поступлений в госбюджет** на 9.742 млрд. драмов, что больше показателя годовой давности на 9.2%. Из этой суммы 8.681 млрд. драмов пришлось на налог на прибыль и подоходный налог. По данным Комитета Госдоходов РА, в первую сотню крупнейших налогоплательщиков Армении по итогам I кв. 2015г. из 21 действующего банка попали 13.
- **Расходы госбюджета** за январь-апрель 2015г. выросли на 13.3% - до 375 587.2 млн. драмов.
- **Профицит госбюджета** в январе-апреле 2015г. составил -31516.2 млн драмов, говорится в отчете Национальной статслужбы РА.

Основные компоненты госбюджета РА
(млн. драм)



Источник: НСС РА, CEIC

Состояние госбюджета



Источник: НСС РА

Комментарии:

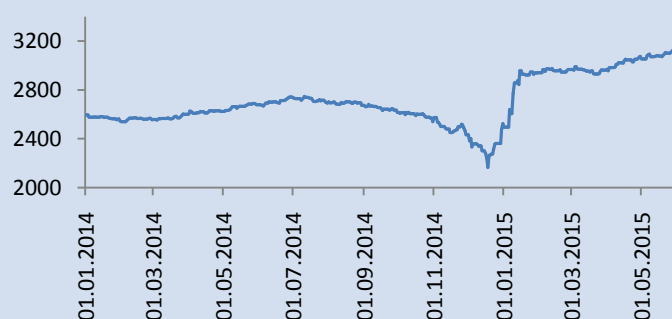
По итогам января-апреля 2015г. госбюджет сложился с дефицитом в отличие от аналогичного периода 2014г. На фоне замедления экономики формирование дефицита госбюджета связано, как с ускорением расходов госбюджета до 13% (увеличение выплат по зарплате, социальных выплат и текущего потребления), так и с замедлением прироста доходов до 1.6% в годовом выражении. Примечательно, что, несмотря на выпадение по некоторым видам налогов, в целом налоговые поступления сохраняют позитивный рост. По всей видимости, расширяющийся дефицит госбюджета финансируется за счет внешних источников, в частности выпущенных евробондов в марте 2015г. В 2015г. в контексте текущего замедления экономики фискальная политика, по всей видимости, сохранит умеренно мягкий характер.

Арман Ахунбаев, Отдел странового анализа АУ

Беларусь

- Согласно данным Министерства финансов, за период с января по апрель 2015г. **профицит бюджета сектора государственного управления** составил 15.3 трлн рублей, или 6.0% от ВВП, а **профицит республиканского бюджета** 15.4 трлн рублей, или 6.1% от ВВП.
- По итогам мая **средний курс белорусского рубля** к доллару США, евро и российскому рублю составил, соответственно, 14324, 15999 и 284 белорусских рублей за единицу иностранной валюты. Аналогичные курсы за апрель были равны 14457, 15593 и 273.
- Согласно решению Национального Банка, «в рамках работы по **совершенствованию механизмов реализации денежно-кредитной политики и функционирования внутреннего валютного рынка** с 1 июня 2015 г. на торгах иностранными валютами, организуемых ОАО "Белорусская валютно-фондовая биржа", осуществляется переход от режима фиксинга к режиму непрерывного двойного аукциона. ... По сравнению с режимом фиксинга, при котором все сделки по одной иностранной валюте осуществляются по одному и тому же курсу, в ходе торгов в режиме непрерывного двойного аукциона курсы заключенных сделок могут отличаться. Сформированный по результатам торгов средневзвешенный курс по долларам США, евро и российским рублям будет использоваться Национальным банком в качестве официального курса белорусского рубля».

Курс белорусского рубля к корзине валют



Источник: НБ РБ

Комментарии: показатели исполнения бюджета по итогам января-апреля дополнительно улучшились по сравнению с наблюдавшимися в I квартале, когда профициты сектора госуправления и республиканского бюджета составляли, соответственно, 3.2% и 4.2% от ВВП.

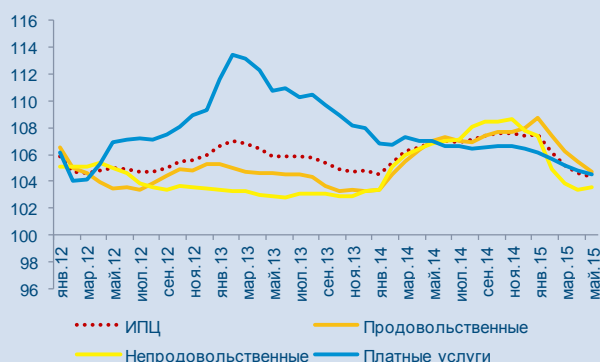
Национальная валюта несколько снизилась за май в цене к корзине доллара, евро и российского рубля. Подвижность курса белорусского рубля к корзине возросла по сравнению периодом с середины января по март, хотя НБ РБ, очевидно, сохраняет над ним значительный контроль. Между тем, изменение механизма торгов на бирже и формирования официального курса должно способствовать большей экономической эффективности валютного рынка, особенно если Нацбанк намерен в дальнейшем увеличить степень гибкости курса белорусского рубля.

Константин Фёдоров, Отдел странового анализа АУ

Казахстан

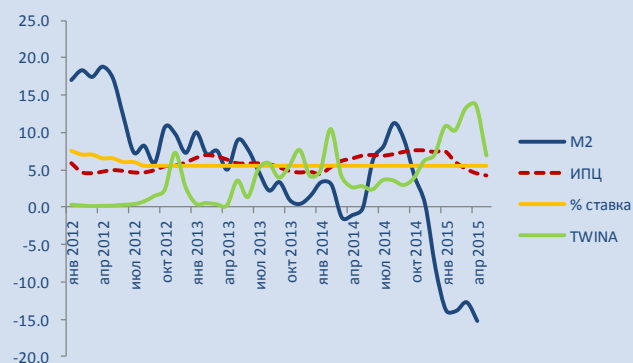
- **Инфляция** в мае 2015г. составила 0.3% в месячном выражении, сообщил комитет по статистике Минэкономики. Инфляция в годовом выражении (май 2015г. к маю 2014г.) составила 4.3%.
- **Цены предприятий-производителей промышленной продукции** с учетом услуг производственного характера в мае т.г. по сравнению с апрелем повысились на 2.2%. Цены на произведенную продукцию увеличились на 2.4%, на услуги производственного характера – увеличились на 0.6%. В прошедшем месяце увеличение цен производителей отмечено при добыче сырой нефти и природного газа на 5.2%, при производстве цветных металлов – на 2.3%, цветных металлов – на 2.3%, табачных изделий – на 0.4%. В годовом выражении дефляция цен производителей составила - 25.1%.
- **Денежная масса** за апрель 2015 года уменьшилась на 0.4% - до 12.267 трлн тенге, сообщил НБ РК. Объем наличных денег в обращении за апрель уменьшился на 1.8%, до 1.018 трлн тенге. Тенговая денежная масса M2 уменьшилась на 2.5% - до 7.594 трлн тенге. В годовом выражении ее сокращение составило 15.2%.
- **Процентная ставка TWINA** (средневзвешенная процентная ставка по сделкам открытия репо сроком на семь рабочих дней) составила по итогам 3 июня 2015г. 7.5%.

Динамика компонентов ИПЦ



Источник: АС РК

ИПЦ, процентная ставка, TWINA, денежная масса



Источник: НБ РК, KASE

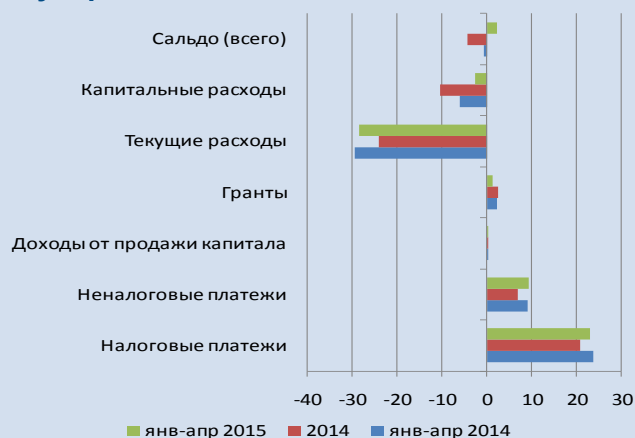
Комментарии: по итогам мая 2015г. инфляция замедлилась до 4.3% в годовом выражении при целевом коридоре НБ РК в 6-8%. Так, инфляция цен на продовольственные товары замедлилась до 4.7%, на непродовольственные товары – 3.6%, на платные услуги – 4.5%. В месячном же выражении наблюдалось некоторое ускорение до 0.3% в основном в связи с ускорением цен на непродовольственные товары. На фоне сохраняющейся жесткости денежно-кредитной политики, следует предположить, что это ускорение связано с повышением в мае цен на энергоресурсы и укреплением рубля. Так, повышение цен на энергоресурсы на международных рынках отразилось на динамике цен предприятий-производителей промышленной продукции. В результате, в мае наблюдался рост цен производителей на 2.2% в месячном выражении и сокращение дефляции до 25.1% в годовом выражении. При отсутствии дополнительных внешних и внутренних шоков темпы инфляции могут замедлиться, но появились факторы, способствующие ее ограниченному ускорению (в том числе административное повышение на топливо).

Арман Ахунбаев, Отдел странового анализа АУ

Кыргызстан

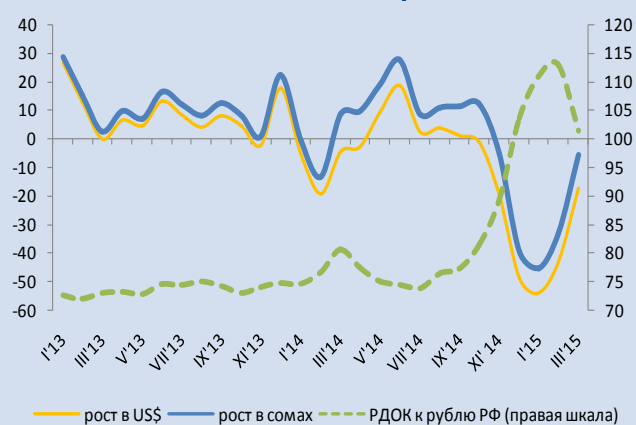
- **Сальдо государственного бюджета** с учетом грантов и кредитов по программе госинвестиций за январь-апрель 2015г. сложилось с профицитом на уровне 2.2% ВВП. Доходы госбюджета составили 36.5 млрд. сом или 33.5% ВВП. Расходы госбюджета составили 34.5 млрд. сом или 31.7% ВВП.
- В январе-марте 2015 года чистый приток **денежных переводов физических лиц** составил \$199.2 млн., что на 37.3% ниже аналогичного показателя I квартала 2014г. По данным НБКР, «снижение поступлений денежных переводов главным образом обусловлено девальвацией российского рубля, о чем свидетельствует сохранение положительного темпа прироста чистого объема поступлений, номинированных в российских рублях».
- В январе-апреле 2015г. на строительство **индивидуальных жилых домов** было использовано 14.8% инвестиций в основной капитал, что на 32.7% меньше уровня января-апреля 2014г.
- По данным ГРС, в апреле 2015г. осуществлено 5390 сделок **купли-продажи недвижимости**, за аналогичный период 2014г. данный показатель составлял 7526, хотя по сравнению с мартом 2015г. наблюдается повышение числа сделок (март 2015г. - 4964).

Государственный бюджет: в % ВВП



Источник: МФ КР, собственные расчеты

Рост объемов денежных переводов: в %, г/г



Источник: НБ КР

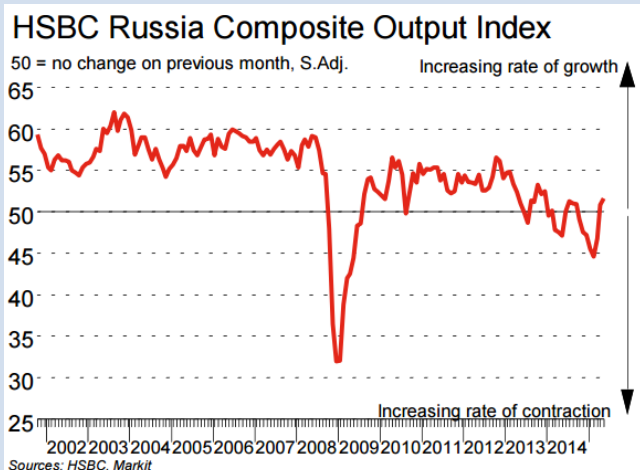
Комментарии: на фоне скромного роста доходов наблюдается умеренное расходование средств как по «текущим», так и по «капитальным» статьям. МФКР представил новые прогнозные параметры госбюджета: дефицит республиканского бюджета на 2015 год составит 5.7% ВВП или на 10.4 млрд сом больше утвержденного показателя. Об этом говорится в пояснительной записке Министерства финансов к проекту закона «О внесении изменений в закон КР «О республиканском бюджете КР на 2015 год и прогнозе на 2016-2017 годы». При этом, прогноз инфляции на 2015 год вырос до 11.3% (ранее - 8.7%), а реальный рост ВВП снижен до 2% (ранее – 6.2%).

Тем временем, падение объемов поступающих денежных переводов сказывается также и на темпах строительства и спроса на недвижимость. Несмотря на достаточно высокие показатели роста ВВП по итогам I квартала 2015г., падение спроса на строительство нового жилья, и снижение уровня доходов в госбюджет являются индикаторами замедления в экономике. В данной ситуации продолжение политики сдерживания расходов (в соответствии с темпами поступления доходов) позволило бы Правительству создать буферный запас в случае резкого ухудшения ситуации.

Эльвира Курманалиева, Отдел странового анализа АУ

Россия

- За период с 26 мая по 1 июня **индекс потребительских цен (ИПЦ)**, по оценке Росстата, вырос на 0.1%, с начала июня на 0.0%, с начала года на 8.3%
- Согласно HSBC и Markit, по итогам мая **индекс PMI для промышленности** составил 47.6, а для **сферы услуг** 52.8. **Композитный индекс** составил 51.6. Эти показатели за апрель были равны, соответственно, 48.9, 50.7 и 50.8.
- По данным Банка России (ЦБ РФ), **годовой рост за апрель** составил -2.3%, -0.1%, 6.4% для **денежных агрегатов M0, M1 и M2** соответственно. Аналогичные показатели за февраль были равны -1.0%, 0.4%, 6.2%.



Источник (данные, рисунок): Markit



Источник: Банк России

Комментарии:

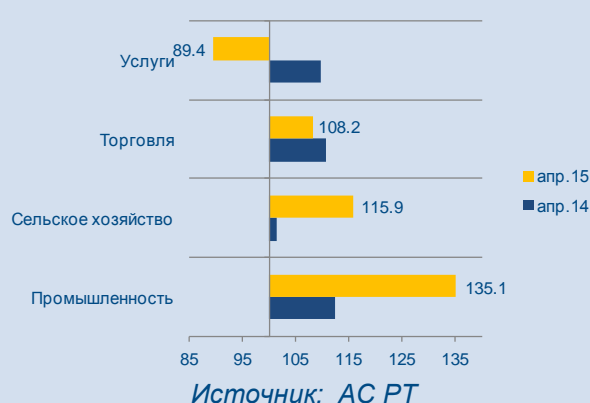
Композитный индекс PMI повысился по итогам мая. Снижение PMI для промышленности было перекрыто ростом индекса для сферы услуг. Поведение индексов PMI указывает на стабилизацию активности в экономике в ходе II квартала. Этому способствовало отсутствие сжатия предложения денег в экономике: несмотря на некоторое снижение денежной базы, более релевантный денежный агрегат M2 сохранил **годовой показатель роста** положительным в течение прошедшей части года, и начал восстанавливать его, начиная с апреля. Между тем, инфляция (рост индекса потребительских цен) осталась на уровне 0.1% в неделю по итогам периода с 26 мая по 1 июня, создавая возможности для снижения процентной ставки Банка России. Соответствующее решение может быть принято на очередном заседании руководства центрального банка, которое состоится 15 июня.

Константин Фёдоров, Отдел странового анализа АУ

Таджикистан

- По оперативным данным АС РТ рост объемов продукции в **промышленности** в январе-апреле 2015г. по отношению к январю-апрелю 2014-го составил 15.2%.
- В январе-апреле 2015г. к январю-апрелю 2014-го, производство продукции в **сельском хозяйстве** выросло на 7.7%.
- В январе-апреле 2015г. к январю-апрелю 2014г. **оборот розничной торговли** увеличился на 10.0%.
- В январе-апреле 2015г. **сектор услуг** составил 93.0% к аналогичному периоду 2014-го.
- В январе-апреле 2015г. **инвестиции в основной капитал** за счет всех источников финансирования выросли на 5.7% к аналогичному периоду 2014-го.
- **Инфляция** за январь-апрель 2015г. составила 6.7% в годовом выражении.

Реальный сектор экономики
(в%, мес. к соотв мес. предыдущ. года)



Объем кредитов на конец периода и
средневзвешанная ставка по кредитам КБ
(млрд. сомони, %)



Комментарии:

Основным драйвером экономического роста в Таджикистане остается промышленный сектор. Благодаря прямым иностранным инвестициям и государственной поддержке добывающий сектор демонстрирует впечатляющие результаты. За январь-апрель 2015г. добыча неэнергетических материалов увеличилась на 30.9% в годовом выражении. В апреле также ускорились темпы производства в сельском хозяйстве. Если в марте годовой рост составлял 4.3%, то в апреле он уже возрос до 15.9%. Однако такие факторы как отставание от графика работ по посеву хлопчатника и нашествие саранчи в некоторых регионах Республики, могут стать препятствием для дальнейшего ускорения в секторе сельхоз производства. Кроме этого, неблагоприятная внешняя конъюнктура продолжает сказываться на экономической ситуации в Таджикистане. Продолжает замедляться торговля, а сектор услуг сократился еще больше. Сжатие внутреннего потребительского спроса, также связано со снижением уровня реальной заработной платы (-0.6% в I квартале 2015г.), сокращение которой в свою очередь отчасти обусловлено ускорением инфляционных процессов. В апреле продолжился рост цен на продукты питания, значительная часть которых импортируется и напрямую зависит от динамики обесценения сомони.

Айгуль Бердигулова, Отдел странового анализа АУ

Новости региона

Азербайджан

Низкие цены на нефть не отразились на бюджете

Комментарии: – *Day.Az* – Парламент Азербайджана 29 мая утвердил законопроект "Об исполнении государственного бюджета на 2014г".

Как отметил на пленарном заседании Милли Меджлиса председатель Счетной палаты Вугар Гюльмамедов, в целом отзыв об исполнении госбюджета положительный, однако прогнозы по некоторым статьям исполнены не полностью.

Так, по дорожному налогу, земельному налогу для юридических лиц налоговые поступления были обеспечены не полностью.

По его словам, расходы госбюджета в прошлом году были на 22.18% меньше, чем в 2013г.

В свою очередь, как отметил министр финансов Азербайджана Самир Шарифов, в прошлом году, несмотря на неблагоприятные экономические условия, протекающие в мире, отрицательное влияние геополитической ситуации в регионе и снижение цен на нефть Азербайджан смог обеспечить макрофискальную устойчивость. (Прогнозы госбюджета на 2014 год формировались при цене на нефть в \$100 за баррель, но к концу года стоимость ее снизилась почти вдвое).

В Азербайджане необходимо консолидировать банки - АБР

Комментарии: – *TREND* – в Азербайджане необходимо провести консолидацию банков, считает директор отдела государственного управления, финансового сектора и торговли по Центральной и Западной Азии Азиатского банка развития (АБР) Бетти Уилкинсон.

По ее мнению, 45 банков для страны с таким объемом экономики как Азербайджан слишком много.

"В первую очередь нужно посмотреть, насколько хорошо налажена система управления в банковском секторе и какие у банков источники финансирования. Необходимо посмотреть на их клиентскую базу и стратегию развития, и только после этого объединять маленькие банки с более крупными", - сказала она, добавив, что консолидация - нормальный процесс, протекающий во многих странах мира.

При этом Уилкинсон отметила, что Азиатский банк пока не имеет планов по участию в возможном объединении или покупке доли в одном из азербайджанских банков. "Но если к нам поступит подобный запрос, естественно мы рассмотрим его, но пока таких обращений не было", - добавила она.

В настоящее время в стране действуют 45 банков (два из них - с государственным участием), более 13 из которых завершили первый квартал 2015г. с убытком.

Многие эксперты отмечают, что количество банков в Азербайджане не соответствует размеру экономики страны, называя оптимальным число в 25-30 банков.

Кроме того, одной из проблем сектора называют то, что многие

По итогам марта 2015г. активы банковского сектора Азербайджана составили 28.85 млрд манатов

банки стараются быть универсальными и охватить широкий спектр сфер, в то время как в стране мало специализированных банков.

Комментарии: – *TREND* – согласно отчету Центрального банка Азербайджана, по итогам марта 2015г. активы банковского сектора Азербайджана составили 28.85 млрд манатов, что на 34.7% больше показателя аналогичного периода 2014г.

Основу (66.2%) активов банковского сектора Азербайджана за указанный период составили кредиты, выданные клиентам на сумму 19.09 млрд манатов, инвестиции (2.55 млрд манатов) и средства на корсчетах (2.38 млрд манатов). Другие активы составили 2.3 млрд манатов, кредиты и депозиты, выданные банками финансовому сектору, находились на уровне 1.4 млрд манатов.

В структуре пассивов основную долю (43.14%) составили депозиты (12.45 млрд манатов). Кредиты и депозиты, полученные от финансового сектора, составили 10.37 млрд манатов (35.9%).

Капитализация банковского сектора страны в течение марта выросла на 2.9% процента, составив 4.23 млрд манатов. В годовом исчислении капитал банков вырос на 24.4%.

Молдова

В 1 квартале 2015г. объем инвестиций составил 2442,4 млн. лей

Комментарии: – *Национальное бюро статистики* – в январе-марте 2015г. предприятиями и организациями всех видов экономической деятельности было освоено инвестиций в долгосрочные материальные активы в сумме 2442.4 млн. лей (в текущих ценах). По сравнению с соответствующим периодом предыдущего года этот показатель увеличился на 2.4% (в сопоставимых ценах). Объем частных инвестиций составил 1184.5 млн леев, или 48.5% от общего объема и по сравнению с январем-мартом 2014г. он увеличился на 7.7% (в сопоставимых ценах).

Доля инвестиций государственного сектора составила 29.3% или 715.7 млн леев, сократившись на 2.2% по сравнению с уровнем, зарегистрированным в январе-марте 2014г.

Доля инвестиций осуществленных совместными и иностранными предприятиями сложилась на уровне 20.4%, снизившись на 2.1 процентных пункта, по сравнению с аналогичным периодом 2014г.

В апреле 2015г. объем денежных переводов, с учетом сезонной корректировки составил \$97.6 млн

Комментарии: – *Национальный банк* – объем денежных переводов из-за границы, осуществлённые в пользу физических лиц через банки Республики Молдова, с сезонными корректировками, за I квартал 2015г. составил \$310 млн, снизившись по сравнению с IV кварталом 2015г. на 7.6%. В апреле 2015г. тенденция сокращения денежных переводов мигрантов замедлилась. Так, если в марте 2015г. снижение за

месяц составило 4.7%, то в апреле оно замедлилось до 1.5%. Объем полученных трансфертов от трудовых мигрантов по итогам апреля сложился на уровне \$97.6 млн.

Туркменистан

Туркменистан ожидает крупных инвестиций в нефть и газ Каспия

Комментарии: – *Trend* – общие инвестиции подрядчиков, работающих на основании Соглашений о разделе продукции (СРП) в туркменском секторе Каспийского моря, ожидаются в 2015г. в объеме более трех миллиардов долларов по сравнению с более 2.5 миллиарда долларов, которые были вложены в прошлом году.

Об этом сказал заместитель председателя Государственного агентства по углеводородным ресурсам при президенте Туркменистана Сулейманмурад Гуладов на газовом конгрессе в Авазе.

Официальный Ашхабад приглашает иностранные компании к разработке углеводородов в туркменской части Каспия, где сосредоточены, по подсчетам местных специалистов, 11 миллиардов тонн нефти и 5.5 триллиона кубометров газа прогнозируемых ресурсов (без учета уже законтрактованных блоков).

Туркменская сторона считает приоритетом подписание СРП путем проведения прямых переговоров по разработке ресурсов Каспия. Местные специалисты утверждают, что более 80% ресурсов находится в отложениях на глубинах более трех тысяч метров, а также в слабоизученных зонах нефтегазонакопления.

Туркменистан и Афганистан договорились о поставке электроэнергии

Комментарии: – *Trend* – Туркменистан и Афганистан достигли договоренности о поставке электроэнергии из Туркменистана в 2018-2027г.г. и увеличении объема экспортируемой электроэнергии в четыре раза в названный период, говорится в сообщении туркменского правительства.

Церемония подписания соответствующего Протокола встречи между руководством министерства энергетики Туркменистана и министерства энергетики и водных ресурсов Исламской Республики Афганистан состоялась в присутствии президента Туркменистана Гурбангулы Бердымухамедова и спецпредставителя президента Афганистана по странам СНГ Мохаммада Шакера Каргара.

Производство электроэнергии в Туркменистане в 2015г. планируется довести до 21.9 млрд киловатт-часов, экспорта - до 2.89 млрд киловатт-часов электроэнергии, сообщало ранее министерство энергетики страны.

В 2015г. намечено приступить к строительству газотурбинных электростанций Ватан и Зергер в Лебапском велаяте (области) и завершить строительство электростанции мощностью 504.4 мегаватта в Дервезинском этрапе (районе) Ахалского велаята.

Электроэнергетика является одной из ведущих отраслей национальной экономики Туркменистана, которая направлена на

полное удовлетворение потребностей промышленности, сельского хозяйства, социального сектора Туркменистана, а также наращивание объемов экспорта. Сейчас туркменскую электроэнергию закупают Афганистан, Иран и Турция.

Узбекистан

Временно свободные средства республиканского бюджета будут размещаться на банковские депозиты

Комментарии: – *UzReport* – Постановлением Кабинета Министров Республики Узбекистан утверждено положение о порядке размещения временно свободных средств республиканского бюджета на депозиты в коммерческих банках. Согласно документу, основными требованиями к коммерческим банкам при размещении на их депозиты временно свободных средств являются:

- наличие государственной доли в уставном капитале коммерческого банка в размере не менее 25%;
- отсутствие у коммерческого банка просроченной задолженности по ранее размещенным банковским депозитам за счет средств республиканского бюджета Республики Узбекистан.

При этом Министерство финансов при необходимости может запросить у Центрального банка Республики Узбекистан или коммерческих банков информацию о финансовом состоянии коммерческих банков.

Доходы, полученные от размещения временно свободных средств на депозиты в коммерческих банках, ежемесячно направляются в доходы республиканского бюджета Республики Узбекистан.

Узбекистан привлек кредиты на \$2.9 млрд из Южной Кореи

Комментарии: – *UzDaily* – Узбекистан привлек льготные кредитные ресурсы в размере \$2.9 млрд из Южной Кореи на финансирование проектов в рамках программ модернизации и диверсификации промышленности и развития инфраструктуры. По данным пресс-службы Президента Узбекистана, Узбекистан и Южная Корея подписали 7 соглашений по привлечению льготно-кредитных ресурсов южнокорейских банков.

В их числе 6 соглашений по привлечению долгосрочных инвестиционных кредитов банков Республики Корея для финансирования приоритетных проектов в рамках программ модернизации и диверсификации промышленности и развития инфраструктуры на общую сумму \$2.9 млрд.

Напомним, что в Узбекистане в марте 2015г. принята программа мер по обеспечению структурных преобразований, модернизации и диверсификации производства на 2015-2019г.г., которая предусматривает реализацию 846 инвестиционных проектов стоимостью \$40.81 млрд.

Узбекистан и Республика Корея подписали документы на \$7.7 млрд

Комментарии: – *UzReport* – в ходе государственного визита Президента Узбекистана Ислама Каримова в Республику Корея, главы стран провели переговоры в узком составе. Обсудили

нынешнее состояние и перспективы двусторонних отношений, актуальные проблемы регионального и международного характера.

Подробно говорили об углублении взаимодействия и на встрече делегаций в расширенном составе.

После официальных встреч был подписан целый ряд документов. Главы двух государств поставили свои подписи под совместной декларацией между Республикой Узбекистан и Республикой Корея. В пакет документов вошли договоренности в таких сферах как производство, финансирование крупных инвестиционных проектов, развитие производственной технологии, внедрение ИКТ в области образования, другие документы между министерствами и ведомствами стран.

○ значимости государственного визита говорит и тот факт что в ходе мероприятий на высшем уровне и проведенного бизнес форума подписано свыше 60 документов по реализации совместных проектов в сферах торгово-экономического, инвестиционного и финансового сотрудничества на общую сумму \$7.7 млрд.

Украина

По итогам апреля 2015г. продолжился спад в ключевых секторах экономики – НБУ

Комментарии: – Национальный банк – в апреле 2015г. общий экономический рост снижался в основном за счет значительного сокращения промышленного производства (на 21.7% год к году) и резкого ухудшения в секторе оптовой торговли (оборот снизился на 30.4% в годовом сопоставлении, в то время как в марте снижение составило 18.3%).

Под влиянием высокого инфляционного давления и снижения реальной заработной платы, потребительский спрос продолжает сокращаться, что нашло свое отражение в высоком темпе снижения в обороте розничной торговли (28.9% год к году).

Снижение производства промышленной продукции в годовом исчислении ускорилось, вследствие сокращения производства продуктов питания, станков и оборудования промышленного назначения. В апреле 2015г. объемы производства в пищевой промышленности сократились на 15.7% по сравнению с аналогичным периодом 2014г.

Темпы снижения в металлургии замедлились до 25.7% в годовом исчислении, в связи с тем, что ряд крупных металлургических заводов возобновили свою деятельность в апреле. Кроме того, замедлилось падение производства каменного угля и лигнита до 56.1% в годовом исчислении, кокса и нефтепродуктов до 43.6% в годовом исчислении, мебели – 26.9% в годовом исчислении. Объемы строительства сократились до 38.2% год к году. Текущая динамика реального сектора повышает вероятность, того что темпы рецессии в Украине будут пересмотрены в сторону ухудшения.

В апреле 2015г. ИПЦ вырос на **Комментарии:** – Национальный банк – в апреле

60.9% в годовом выражении

потребительская инфляция выросла до 60.9% в годовом сопоставлении. Основным драйвером роста потребительских цен стало повышение тарифов на природный газ в 5.5 раз. Если из индекса потребительских цен исключить административный компонент, то можно отметить, что впервые с февраля 2014г. рост потребительских цен замедлился до 46.9% в годовом исчислении. Опубликованные показатели по инфляции превысили оценки НБУ вследствие имеющихся методологических особенностей расчета изменений в ценах на природный газ для населения. В то же время, вклад административного компонента в майскую инфляцию будет небольшим, что в сочетании со стабилизацией ситуации на валютном рынке в марте и апреле будет способствовать дальнейшему замедлению темпов роста базовой инфляции.

Реальная заработная плата снизилась на 24.6% в годовом исчислении

Комментарии: – Национальный банк – в марте 2015г. на фоне растущей инфляции, реальная заработная плата снизилась на 24.6% в годовом исчислении. Повышение тарифов на коммунальные услуги привело к резкому увеличению субсидий в январе-апреле 2015г. (объем субсидий для компенсации расходов на коммунальные услуги вырос в 9 раз по сравнению с аналогичным периодом прошлого года).

В январе-апреле зафиксирован профицит государственного бюджета в размере 8.2 млрд грн. В отличие от предыдущих месяцев, в апреле отмечен рост как налоговых, так и неналоговых доходов. Размер государственного и гарантированного государством долга составлял 1.524 млрд грн по состоянию на конец марта. Возможное увеличение государственных расходов в связи с пересмотром минимальной заработной платы и пенсии в ответ на высокие темпы инфляции, является основным риском для будущего исполнения бюджета.

В апреле 2015г., счет текущих операций сложился с профицитом в размере \$0.2 млрд

Комментарии: – Национальный банк – в апреле 2015г., счет текущих операций сложился с профицитом в размере \$0.2 млрд, однако, внешнеторговый оборот продолжил сокращаться. Снижение экспорта товаров углубилось до 39.1% в годовом исчислении; импорт упал на 40.6% год к году. В целом, с учетом оценок по объему неофициального импорта в I квартале 2015г. дефицит счета текущих операций составил всего \$265 млн, в то время как годом ранее данный показатель сложился на уровне \$1.5 млрд.

В апреле дефицит платежного баланса и погашение кредита МВФ (\$218 млн) были профинансированы посредством золотовалютных резервов НБУ; они снизились на \$9.6 млрд на конец месяца.

В апреле 2015г. ситуация на денежном рынке улучшилась

Комментарии: – Национальный банк – в апреле 2015г. ситуация на денежном рынке улучшилась вследствие стабилизации операций на валютном рынке и восстановления

объема вкладов в национальной валюте. Третий месяц подряд продажа иностранной валюты населением превышает объемы покупок; Официальный курс гривны к доллару США обесценился на 10.2% в апреле. По предварительным данным, в апреле 2015г. реальный эффективный обменный курс гривны укрепился на 11.3% месяц к месяцу (на 0.9% год к году). В апреле НБУ продолжал придерживаться жесткой денежно-кредитной политики, что проявилось в сохранении учетной ставки НБУ на уровне 30% годовых и умеренном сокращении ликвидности в банковской системе. Продолжение позитивной динамики на денежном рынке, снижение инфляции и отсутствие внешних шоков будут являться необходимыми предпосылками для постепенного смягчения денежно-кредитной политики НБУ.

Айгуль Бердигулова, Отдел странового анализа АУ

Государства-участники ЕАБР	Армения	Беларусь	Казахстан	Кыргызстан	Россия	Таджикистан
Показатель	2014г.					
Рост ВВП (% , 2014г к 2013г)	3,4	1,6	4,3	3,6	0,6	6,7
Рост промышленного производства (% , 2014г к 2013г)	2,7	1,9	0,2	-1,6	1,7	5,1
Рост продукции сельского хозяйства (% , 2014г к 2013г)	7,2	3,1	0,8	-0,6	3,7	4,5
Рост объема грузоперевозок (% , 2014г к 2013г)	3,0 *	0,6	3,9	3,6	-0,1	2,9
Инвестиции в основной капитал (% , 2014г к 2013г)	-1,7 *	-8,5	3,9	21,6	-2,5	25,3
Экспорт (млрд \$, 2014г)	1,5	35,7	78,2	1,7	493,6 *	1,0
Импорт (млрд \$, 2014г)	4,4	38,3	41,2	5,6	308,0 *	4,3
Сальдо текущего счета (в % к ВВП, 2014г)	-10,8 *	-6,7	3,7 *	-23,08 **	3,0 *	-7,1 **
Обменный курс, национальная валюта к доллару США (средний за 2014г)	415,9	10224,1	179,2	53,7	38,0	5,0
Инфляция, ИПЦ (% , дек. 2014г к дек. 2013г)	4,6	16,2	7,4	10,5	11,4	7,4
Рост денежной массы, М2 (% , дек. 2014г к дек. 2013г)	8,3	14,5	-8,2	3	2,2	3,4
Золотовалютные резервы (в месяцах импорта товаров , декабрь 2014г)	4,1	1,4	8,4	4,2	9,9	1,3
Профицит / дефицит государственного бюджета (в % к ВВП 2014г) ¹	-0,7	1,0	-2,9	-4,4	-1,2	0,3
Рост кредитования экономики банками (% , дек. 2014г к дек. 2013г) ²	21,9	22,4	7,2	45,9	22,1	28,2
Показатель качества активов банковской системы, неработающие кредиты / кредиты (% , дек. 2014г) ⁴	7	4,4 **	23,5	4,5	6,7	13,6
Показатель адекватности капитала банковской системы, капитал / активы (% , дек. 2014г)	13,8	15,3 **	12,9	21,8	12,5	13,2

Источники: национальные ведомства

Примечания:

¹ В Беларуси, Казахстане, России указан профицит/дефицит консолидированного бюджета в % к ВВП

² В Беларуси и России указан объем кредитов банковского сектора; в Таджикистане указан объем кредитов кредитных организаций

³ В Беларуси и России указан объем депозитов в банковском секторе

⁴ В Казахстане указаны займы с просроченной задолженностью свыше 90 дней

* - оценка национальных ведомств

** - показатель за 9 месяцев 2014

*** - показатель за 1 полугодие