

МАКРОЭКОНОМИЧЕСКИЙ ДАЙДЖЕСТ

Новости глобальной экономики

США: число занятых вне сельского хозяйства выросло на 126 тысяч по итогам марта, намного меньше медианного прогноза экспертов 247 тысяч (по данным Bloomberg). Также по итогам марта, индекс **ISM** (аналог PMI) для **промышленности** снизился с 52.9 до 51.5 (ожидался 52.5). Аналогичный индекс для **сферы услуг** снизился менее значительно, с 56.9 до 56.4 (ожидался 56.7). Нейтральным значением показателя является 50. Неожиданно для большинства экспертов вырос **объем заказов на фабриках** за февраль.

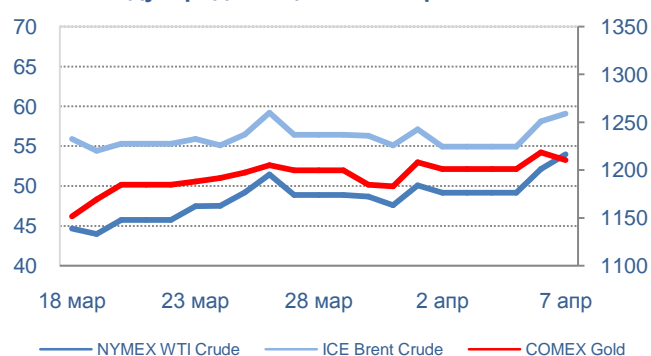
Европа: окончательные оценки за март подтвердили рост **индексов PMI** для стран **еврозоны** по сравнению с февралем. Индекс для **промышленности** вырос больше, а индекс для **сферы услуг** меньше, чем оценивалось предварительно (до, соответственно, 52.2 и 54.2 с 51 и 53.7 в феврале). Годовой показатель роста **продаж в розничной торговле** в странах **еврозоны** за февраль оказался выше большинства прогнозов.

Азия: в Китае индекс **PMI** по версии HSBC для **сферы услуг** вырос, а **композитный PMI** не изменился, по итогам марта.

В **Японии**, индекс **PMI** для **сферы услуг** и **композитный PMI** за март снизились до 48.4 и 49.4 с 50.4 и 50 в феврале (PMI для **промышленности** снизился до 50.3 с 51.6, как сообщалось в предыдущем выпуске дайджеста). **Банк Японии** оставил без изменений параметры своей политики, включая действующую программу «количественного смягчения» по итогам сегодняшнего заседания своего руководства.

Товарные рынки: ослабление доллара США, возобновившееся после выхода неожиданно слабых данных по занятости в Соединенных Штатах за март, оказало положительное влияние на цены на большинство видов сырья, включая **золото**. **Нефть** получила дополнительную поддержку в связи с повышением экспортных цен Саудовской Аравией для покупателей в Азии в начале текущей недели.

Международные цены на нефть и золото



Источник: Thomson Reuters

Цены на **нефть** по итогам торгов 7 апреля 2015 года: официальные цены нефтяных фьючерсов ближайшего месяца поставки составили в Лондоне на InterContinental Exchange Futures Europe –

\$59.1 (+7.24% по сравнению с 31 марта) за баррель; в Нью-Йорке на New York Mercantile Exchange – Light Sweet Crude Oil – \$53.98 (+13.4% по сравнению с 31 марта) за баррель.

Цены на **золото** по итогам торгов 7 апреля 2015 года: официальная цена фьючерсов на золото ближайшего месяца поставки в Нью-Йорке на COMEX составила \$1210.6 за унцию (+2.32% по сравнению с 31 марта).

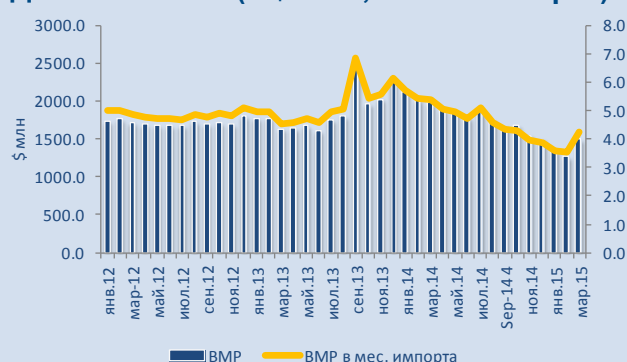
Константин Фёдоров, Отдел странового анализа АУ

НОВОСТИ В ГОСУДАРСТВАХ-УЧАСТНИКАХ ЕАБР

Армения

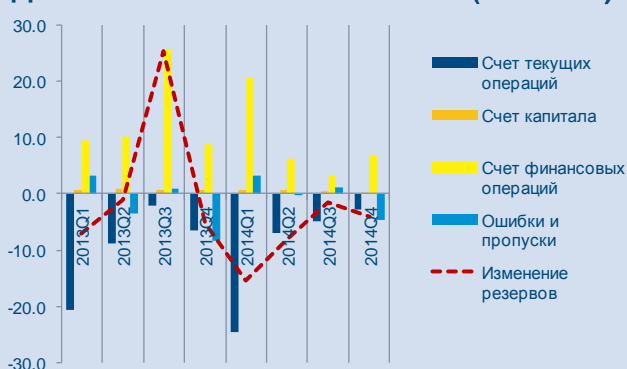
- **Валовые международные резервы** на конец марта 2015г. составили \$1 491.5 млн. (≈4.2 мес. импорта), увеличившись по сравнению с февралем 2015г. на \$230.7 млн (+18.3%) и сократившись на 24.3% по сравнению с мартом 2014г.
- **Дефицит внешней торговли** по итогам января-февраля 2015 года составил \$266.3 млн, что на 30.5% меньше чем за аналогичный период в 2014г.
- **Объем чистого притока денежных переводов**, получаемых физическими лицами за период январь-февраль 2015г. составил \$78.0 млн в номинальном выражении, что на 49.6% меньше чем в январе-феврале 2014г.
- **Среднерыночный курс доллара США** к армянскому драму, сформировавшийся на валютном рынке Армении по итогам 7 апреля, по сравнению с показателем 3 апреля вырос на 1.1 пункта и составил 474.15 драма за \$1
- **Совокупный государственный долг** на конец февраля 2015 года составил \$4 354,5 млн., снизившись на 1,9% или по сравнению с началом года, сообщает Национальная статистическая служба республики.
- Армения осуществила **эмиссию евробондов** на сумму \$500 млн., передает Reuters. «Объем эмиссии составил \$500 млн., срок погашения – 10 лет, доходность – 7.5%. Согласно первому заместителю министра финансов Павлу Сафаряну часть средств пошла на выкуп бумаг первого выпуска в объеме \$205 млн, включая купонные выплаты. \$85 млн планируется направить на покрытие дефицита бюджета 2015г. Остальные средства будут направлены на пополнение счетов Депозитного фонда стабилизации.
- **Дефицит счета текущих операций** в 2014г. составил \$863.3 млн (8% ВВП). **Сальдо платежного баланса** сложилось с отрицательным значением в -\$659.7 млн (-6.1% ВВП).

Динамика ВМП (в \$ млн., в мес. импорта)



Источник: ЦБА

Динамика платежного баланса (в % ВВП)



Источник: ЦБА

Комментарии: после сложных первых двух месяцев состояние платежного баланса улучшилось в марте 2015г. С одной стороны наблюдалось некоторое улучшение баланса внешней торговли (в результате девальвации сокращение импорта превышает сокращение экспорта), которое частично компенсировало негативный эффект сокращения денежных переводов (-49.6% в долларовом выражении по итогам периода январь-февраль) на счет текущих операций. С другой стороны, и это является основной причиной улучшения, профицит счета финансовых операций должен было резко

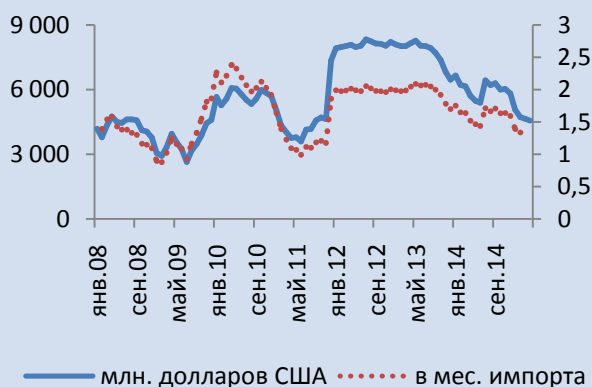
возрасти в силу выпуска новой эмиссии евробондов (\$500 млн). В результате объемы валовых международных резервов выросли, составив \$1.491 млрд. на конец марта (4.2 месяца импорта), что, в комбинации с некоторыми сезонными факторами, способствовало номинальному укреплению драма. Тем не менее, несмотря на корректировку, в реальном выражении драм сохраняет переоцененность, что, в комбинации с ожидаемым ухудшением счета текущих операций объясняет давление на драм и может подтолкнуть руководство к дополнительным внешним заимствованиям.

Арман Ахунбаев, Отдел странового анализа АУ

Беларусь

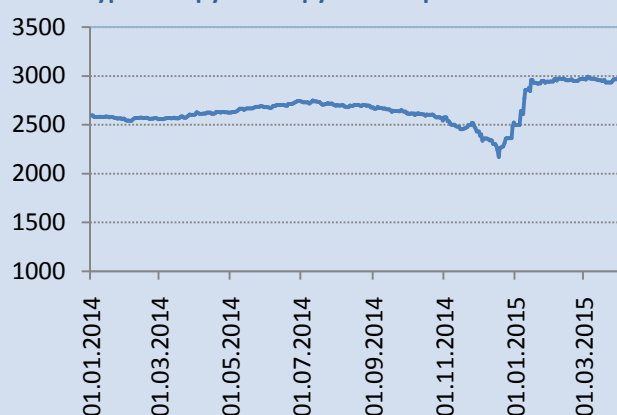
- По состоянию на 1 апреля **международные резервы** Национального Банка (НБ РБ) в определении МВФ составили \$4560.5 млн. Месяцем ранее их величина была равна \$4651.3 млн.
- По итогам марта **средний курс белорусского рубля** к доллару США, евро и российскому рублю составил, соответственно, 14894, 16686 и 232 белорусских рублей за единицу иностранной валюты. Аналогичные курсы за февраль были равны 14894, 16164 и 246.

Международные резервы НБ РБ (в опр. МВФ)



Источник: НБ РБ, собственные вычисления

Курс белорусского рубля к корзине валют



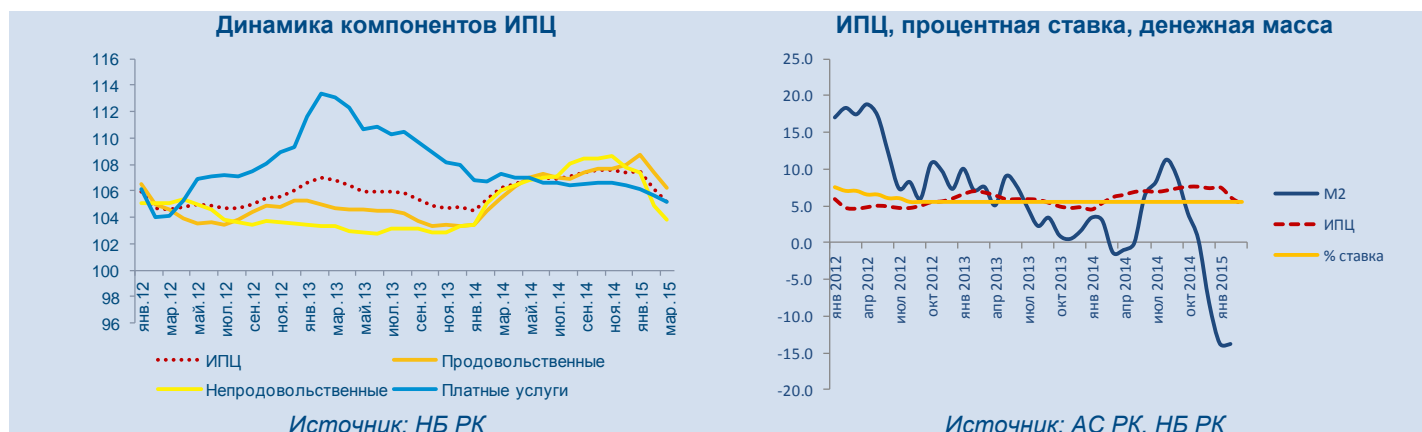
Комментарии:

Данные с января по март позволяют заключить, что в начале года Национальный Банк перешел к новой привязке белорусского рубля, практически зафиксировав его к корзине, состоящей доллара, евро и российского рубля (отклонения курса к корзине от уровня 3000 не превышали 2-3%, начиная со второй половины января). Фиксации белорусской валюты к корзине предшествовала девальвация в конце декабря – первой половине января, перекрывшая укрепление, имевшее место ранее в рамках старой скользящей привязки к доллару. На текущий момент новый режим валютной политики замедлил, но не прекратил, падение международных резервов НБ РБ, продолжающееся с середины 2014г.

Константин Фёдоров, Отдел странового анализа АУ

Казахстан

- **Инфляция** в марте 2015г. замедлилась до 0.1% в месячном выражении с 0.4% в феврале, сообщил комитет по статистике Минэкономики. Инфляция в годовом выражении (март 2015г. к марту 2014г.) составила 5.2%.
- **Цены предприятий-производителей промышленной продукции** с учетом услуг производственного характера в марте 2015г. по сравнению с февралем повысились на 3.6%. Цены на произведенную продукцию увеличились на 4%, на услуги производственного характера – остались без изменений. Увеличение цен производителей отмечено при добыче сырой нефти и природного газа на 9.3%, при производстве черных металлов – на 1.3%, при производстве табачных изделий – на 1.2%, цветных и благородных металлов – на 0.8%, их уменьшение – при добыче металлических руд – на 2.5%, угля и лигнита на 1.6%, производстве продуктов питания – на 0.6%. В годовом выражении дефляция цен производителей составила - 24.7%.
- **Денежная масса** за февраль 2015 года сократилась на 0.9% - до 12.287 трлн тенге, сообщил НБ РК. Объем наличных денег в обращении за февраль сократился на 1.4%, до 1.020 трлн тенге. Тенговая денежная масса M2 выросла на 0.3% - до 7.652 трлн тенге. В годовом выражении ее сокращение составило 13.9%.
- **Процентная ставка TWINA** (средневзвешенная процентная ставка по сделкам открытия репо сроком на семь рабочих дней) снизилась по итогам 7 апреля 2015г. до 7.2%.



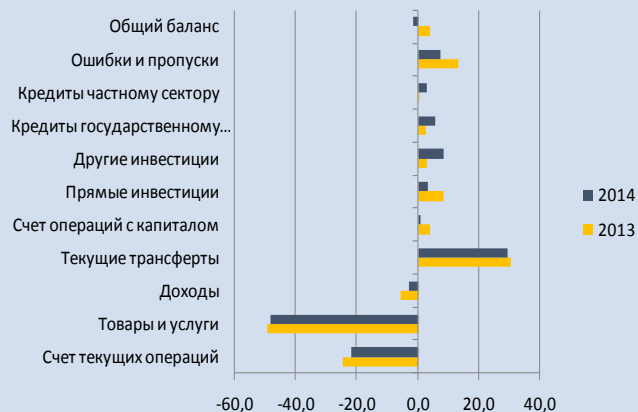
Комментарии: по итогам I квартала 2015г. инфляция замедлилась до 5.2% на конец марта в годовом выражении (6.2% в марте 2014г. и 7.4% в декабре 2014г.) и находится ниже целевого коридора НБ РК в 6-8%. Основными факторами замедления инфляции являются: ужесточение денежно-кредитной политики на фоне неблагоприятного внешнего фона (существенное снижение экспорта, девальвационные ожидания, потеря внешней ценовой конкурентоспособности) и валютных интервенций со стороны НБ РК; снижение цен на энергоресурсы, продовольствие и импортную продукцию (в частности в результате обесценения национальных валют в регионе, как Россия, Беларусь, Кыргызстан). Замедление инфляции затронуло все компоненты ИПЦ. Так, инфляция цен на продовольственные товары замедлилась до 6.2%, на непродовольственные товары – 3.8%, на платные услуги – 5.2%. Дефляция цен предприятий-производителей промышленной продукции увеличилась до 13.9% в годовом выражении. При отсутствии дополнительных внешних и внутренних шоков инфляция в 2015г. останется в рамках целевого коридора.

Арман Ахунбаев, Отдел странового анализа АУ

Кыргызстан

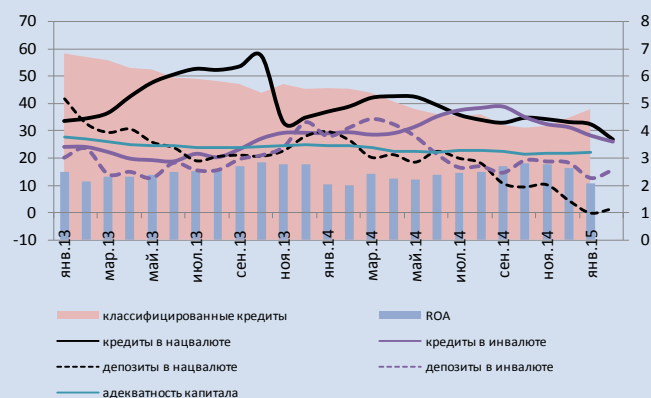
- Общий **объем депозитов** в коммерческих банках на конец февраля 2015 года составил 83.3 млрд. сом, увеличившись за год на 18.6%. Доля депозитов иностранной валюте составила 59.3%.
- В 2014 году сальдо **платежного баланса** сложилось отрицательным в размере 1.7% ВВП: дефицит **счета текущих операций** составил 22% ВВП; чистый приток **прямых инвестиций** составил 3.3% ВВП; сальдо **прочих инвестиций** составило +8.3% ВВП, из которых кредитов государственному сектору поступило в размере 5.5% ВВП, частному сектору – в размере 2.8% ВВП; сальдо по статье «**ошибки и пропуски**» составило 7.2% ВВП.
- Согласно **Совместному заявлению Правительства КР и НБ КР**, главной целью экономической политики в 2015 году будет сохранение макроэкономической стабильности и достижение положительной динамики экономического роста. Приоритетными направлениями являются удержания дефицита государственного бюджета на уровне, обеспечивающем финансовую устойчивость; поддержание стабильности цен; активное продвижение мероприятий для продолжения интеграционных процессов в рамках ЕАЭС.
- По заявлению НБКР, ввиду сохранения внешних и внутренних факторов инфляционного давления, в течение **2015 года инфляция** будет находиться выше среднесрочного ориентира 5-7%. Меры денежно-кредитной политики будут направлены на снижение в 2015 году уровня инфляции ниже 11%.

Платежный баланс: в % ВВП



Источник: НБ КР

Индикаторы банковского сектора: в %, рост г/г



Источник: НБ КР

Комментарии:

Согласно доступным на данный момент оценкам, текущая экономическая ситуация в стране находится в пределах управляемости властей: инфляция по итогам марта может снизиться до однозначного значения (~9%), а рост ВВП, по заявлению Премьер-министра КР, за 1 квартал 2015г. составил 7.7% (что выше показателя прошлого года). Согласованность между бюджетной и денежной политикой позволили добиться снижения цен и стабилизировать валютный курс без нарушения устойчивости банковской системы и значительных потерь международных резервов. В данный момент парламент обсуждает ряд законопроектов, которые должны упростить регулятивные издержки для частного сектора, что создаст дополнительный стимул для развития экономики.

Эльвира Курманалиева, Отдел странового анализа АУ

Россия

- Рост **индекса потребительских цен (ИПЦ)** по сравнению с тем же периодом прошлого года составил 16.9% по итогам марта. По сравнению с февралем ИПЦ вырос на 1.2%.
По итогам периода с 31 марта по 6 апреля ИПЦ вырос на 0.2%.
- По итогам марта **индекс PMI** для **сферы услуг** составил 46.1, а **композитный индекс** 46.8. Оба показателя выросли по сравнению с февралем, когда они были равны 41.3 и 44.7 соответственно. PMI для **промышленности** снизился до 48.1 с 49.7 (см. предыдущий выпуск дайджеста).
- Согласно данным Федеральной Таможенной Службы (ФТС), годовой рост **физических объемов экспорта** по итогам периода с января по февраль 2015г. составил 65.3% для **пшеницы и меслина**, 16.5% для **сырой нефти**, 42.9% для **нефтепродуктов**, 13.9% для **черных металлов**, 54.8% для **алюминия, никеля и меди**. Физический объем экспорта **природного газа** снизился на 26.5%, а **каменного угля** на 7.8%. **Долларовый объем экспорта машин и оборудования** вырос на 11.3%.
- Согласно данным Министерства финансов, за период с января по март **бюджет федерального правительства** был исполнен с **дефицитом** в размере 812.3 млрд рублей или 4.9% от ВВП.



Комментарии: по итогам марта рост индекса потребительских цен за месяц составил 1.2%, снизившись с 2.2% в феврале и 3.9% в январе. Инфляция замедляется, но остается высокой, хотя данные за 31 марта – 6 апреля указывают на то, что ее ускорение в последнюю неделю прошлого месяца не стало устойчивым. Между тем, значительное укрепление рубля за период прошедший с конца марта (с 58.46 за 31 марта до 54.03 рублей за доллар США на текущий момент) будет способствовать снижению инфляции и ослаблению инфляционных ожиданий, делая возможным более быстрое снижение Банком России своей процентной ставки, чем казалось допустимым еще в конце прошлого месяца, с позитивными последствиями для реальной экономической активности.

Данные ФТС относительно реальных объемов экспорта за январь-февраль свидетельствуют о ускорении их роста для большинства основных статей экспорта, прежде всего сырой нефти, нефтепродуктов и цветных металлов. Негативным фактом остается спад экспорта природного газа. Кроме того, в отрицательную область переместился рост экспорта угля. Рост долларового объема экспорта машин и оборудования, напротив, стал положительным. Если характер этих данных не изменится в марте, по итогам I квартала может иметь место ощутимый реальный рост экспорта, который окажет позитивное влияние на общую динамику ВВП за этот период.

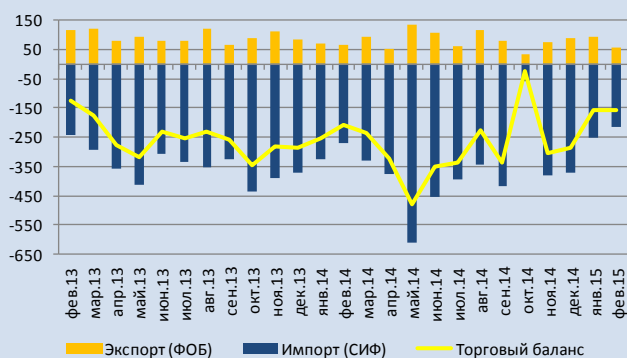
Данные Министерства финансов свидетельствуют об ухудшении состояния государственных финансов по сравнению с январем-мартом 2014г., когда федеральный бюджет был исполнен с профицитом в размере 175.7 млрд рублей. Тем не менее, следует иметь в виду, что значительный дефицит бюджета за I квартал в текущем году в большой степени связан с опережающим исполнением расходной части: расходы федерального бюджета за этот период выросли по сравнению с прошлым годом на 21%, в значительно большей степени, чем будет иметь место по итогам года (около 3.5%). Учитывая то, что доходы за I квартал снизились лишь на 2.4%, при запланированном снижении примерно на 17%, ситуация с исполнением бюджета не является драматической. Тем не менее, она может ухудшиться в ближайшие месяцы в связи с укреплением рубля, которое способствует снижению налоговых поступлений от экспортеров.

Константин Фёдоров, Отдел странового анализа АУ

Таджикистан

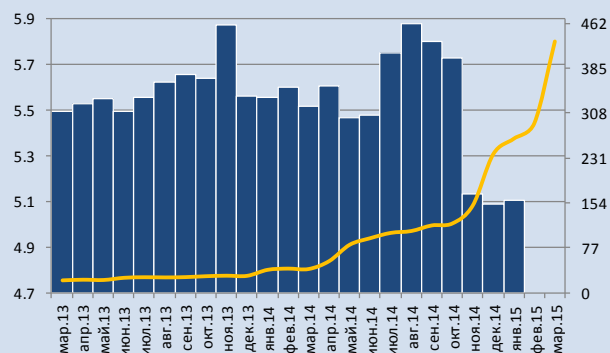
- В январе-феврале 2015 года, **внешнеторговый оборот** составил \$615.4 млн, что на 15.8% меньше, чем в январе-феврале 2014 года. **Торговый баланс** сложился отрицательным в размере \$316.7 млн.
- **Экспорт товаров** в январе-феврале 2015 года составил \$149.4 млн, что на 11.6% больше, чем в январе-феврале 2014 года.
- **Импорт товаров** составил \$466.0 млн, что на 22.0%, меньше января-февраля 2014 года.
- В марте 2015 года **обменный курс сомони** обесценился по отношению к доллару США на 9.3% по сравнению с началом года, а по сравнению с февралем 2015 года на – 6.6%.
- Согласно НБТ, по состоянию на 31 января 2015 года, **объём валовых международных резервов** увеличился на \$45.2 млн, составив \$556.0 млн. При этом объём международных резервов, за исключением монетарного золота, составил \$158.3 млн.

Внешняя торговля
(млн. долларов США)



Источник: АС РТ

Обменный курс, TJS/USD (левая шкала) и Объем международных резервов, исключая золото (правая шкала)*



Источник: НБТ

* данные за февраль-март 2015г. отсутствуют

Комментарии: после непродолжительного восстановления в феврале 2015г. экспортные поставки вновь стали сокращаться, что стало дополнительным фактором в сокращении внешнеторгового оборота. В то время как темпы снижения импорта оставались относительно устойчивыми на уровне чуть больше 20%, годовое сокращение экспорта в феврале 2015г. составило 12% (32.7% в январе 2015г.), что отчасти было обусловлено сокращением поставок хлопка и алюминия на фоне снижения цен на мировых товарно-сырьевых рынках. Снижение экспортных поступлений и сокращение денежных переводов, среди прочих факторов, оказывают давление на внутреннем валютном рынке, которое усиливается со временем. Если в январе 2015г. таджикский сомони по отношению к доллару США обесценился на 1.3%, то в марте обесценение уже составило 9.3% по сравнению с началом 2015г. Национальный банк Таджикистана в конце 2014г. и в начале 2015г. принимал активное участие на внутреннем валютном рынке, с целью недопущения спекулятивного давления на национальную валюту. В результате по состоянию на конец января 2015г. объем международных резервов без учета монетарного золота снизился в 2.5 раза по сравнению с октябрём 2014г. Учитывая, возросшее давление на валютный курс в марте 2015г. вполне вероятно, что ликвидная часть резервов была еще больше истощена. Принимая во внимание, что процентный канал в Таджикистане практически не развит, в случае возникновения внешнего шока в краткосрочной перспективе эффективность мер денежно-кредитной политики может быть ограниченной.

Айгуль Бердигулова, Отдел странового анализа АУ

Новости региона

Азербайджан

Эльман Рустамов о планах по управлению курсом маната

Комментарии: – *Day.az* – Центральный банк Азербайджана (ЦБА) планирует перейти на режим плавающего курса маната. Об этом, как передает Trend, сказал в среду, 1 апреля, председатель правления ЦБА Эльман Рустамов в ходе заседания парламентского комитета по экономической политике. По словам главы Центробанка, Азербайджан пока не готов полностью перейти на плавающий курс маната, так как для этого в стране должно быть достаточно организаций, которые зарабатывают большие средства.

"Сейчас в Азербайджане всего три такие организации - Государственный нефтяной фонд Азербайджана, Центральный банк и компания SOCAR (Госнефтекомпания Азербайджана). Если мы перейдем на "полный плавающий курс", то вне зависимости от ситуации на рынке курс маната может как укрепиться, так и подешеветь на 20-30 процентов. Это, в свою очередь может оказать негативное влияние на экономику страны", - сказал он.

Как отметил глава ЦБА, в настоящее время Азербайджан переходит на управляемый "плавающий курс" маната.

Азербайджан определил цену на нефть для бюджета на 2016 год

Комментарии: – *REGNUM* – прогнозы государственного бюджета на 2016г. будут сформированы на основе базовой цены на нефть в 50 долларов за баррель, сообщил председатель правления Центрального банка Азербайджана (ЦБА) Эльман Рустамов.

Как отмечает Trend, в государственном бюджете на 2015, который имеет целевой дефицит в 2.8% ВВП, заложена цена на нефть в 90 долларов за баррель. Доходы государственного бюджета на 2015 год утверждены в размере 19.438 млрд манатов, а расходы 21.1 млрд манатов.

Денежные переводы из России в Азербайджан незначительно сократились

Комментарии: – *Trend* – в 2014 году денежные переводы из России в Азербайджан составили \$1.31 млрд, что на 2.2% меньше показателя 2013 года. Об этом говорится в отчете Центрального банка России, обнародованном на его сайте.

Для сравнения: в 2013 году объем денежных трансфертов из РФ в Азербайджан составил \$1.34 млрд.

В 2014 году средняя сумма одного перевода из России в Азербайджан составила \$655. В структуре денежных переводов в Азербайджан преобладали трансферты, осуществленные гражданами РФ – \$708 млн, на долю нерезидентов пришлось \$603 млн.

В общем объеме денежных переводов в страны

СНГ Азербайджан занимает шестое место с удельным весом в 7%.

Молдова

Власти Молдавии хотят обложить налогом переводы гастарбайтеров

Комментарии: – *Regnum.ru* – это предусмотрено утвержденной правительством налоговой политикой на 2015 год. Правительство Молдавии одобрило и направило для утверждения в парламент страны налоговую, таможенную и бюджетную политику на 2015 год. Об этом корреспонденту ИА REGNUM сообщили 6 апреля в пресс-службе молдавского Кабмина.

Из текста документа, опубликованного на сайте молдавского правительства, в частности, следует, что правительство предлагает сделать объектом налогообложения «все доходы, полученные из любых источников из-за рубежа физическими лицами-резидентами гражданами Республики Молдова», что фактически означает обложение налогом денежных переводов молдавских гастарбайтеров.

ИА REGNUM напоминает, что две трети из более чем миллиона молдавских гастарбайтеров трудятся в РФ. Денежные переводы из-за рубежа в последние годы составляют от 21% до 30% ВВП Молдавии и являются основным «двигателем» потребления и роста молдавской экономики. В 2012 году молдавские гастарбайтеры прислали на родину \$1.49 млрд., в 2013-м \$1.61 млрд., в 2014-м также \$1.61 млрд. При этом с конца 2014 года отмечается резкое до уровня кризисного 2009 года снижение объема переводов, а также доли в них российского рубля. Между тем, 2/3 средств поступают из России, остальные из стран ЕС, Израиля, США и Турции.

В январе-феврале 2015г. внешнеторговый оборот снизился

Комментарии: – *Национальное Бюро Статистики* – в феврале 2015 года было экспортировано товаров на сумму \$165.5 млн, что на 11.9% больше, чем в предыдущем месяце и на 12.1% меньше, по сравнению с февралем 2014 года.

В январе-феврале 2015 года экспорт составил \$313.3 млн, что на 12.7% ниже уровня соответствующего периода 2014 года.

Экспортные поставки в страны Европейского Союза (ЕС-28) составили \$210.8 млн (на 6.7% больше, чем в январе-феврале 2014 года) или 67.3% от общего объема экспорта (в январе-феврале 2014 года – 55.1%).

На долю стран СНГ приходилось 19.9% от экспорта Молдовы (в январе-феврале 2014 года – 32.2%), что соответствует \$62.4 млн. Экспорт товаров в эти страны сократился на 46.0% по сравнению с январем-февралем 2014 года.

В феврале 2015 года было импортировано товаров на сумму \$304.3 млн, что на 13.0% больше, чем в предыдущем месяце и на 26.8% меньше, по сравнению с февралем 2014 года.

В январе-феврале 2015 года импорт составил \$573.6 млн, что на

22.0% меньше, чем в аналогичном периоде 2014 года. Импортные поставки из стран Европейского Союза (ЕС-28) составили \$242.4 млн. (на 21.8% меньше, по сравнению с январем-февралем 2014 года) или 42.3% от общего объема импорта (в январе-феврале 2014 года – 42.2%). Из стран СНГ было импортировано товаров на сумму \$184.4 млн (на 28.3% меньше, чем в январе-феврале 2014 года), что соответствует 32.1% от общего объема импорта (в январе-феврале 2014 года – 35.0%).

Туркменистан

По итогам 1 квартала 2015 г. наблюдался стабильный рост ВВП

Комментарии: – *Today.az* – по данным Министерства экономики и развития Туркменистана сначала 2015 года отмечен рост ВВП на 10%. Объем инвестиций, направленных на развитие различных отраслей народного хозяйства увеличился на 5.2% по сравнению с аналогичным периодом прошлого года.

Доля промышленности в ВВП увеличился на 10.2% по сравнению с аналогичным периодом прошлого года, говорится в заявлении.

Рост в секторе строительства достиг 11.1%.

В течение отчетного периода, объем розничной торговли увеличился на 16.9% по сравнению с аналогичным периодом 2014 года.

Объем освоенных инвестиций за счет всех источников финансирования увеличился за отчетный период по сравнению с аналогичным периодом прошлого года. Соотношение данного показателя к ВВП составила 36.5 процента.

Доходная часть государственного бюджета исполнена в объеме 104.4%

Комментарии: – *Turkmenbusiness.org* – за 1 квартал 2015г. доходная часть Государственного бюджета Туркменистана исполнена в объеме 104.4 %, а расходная – 91.2 %. При этом 77.3 % бюджетных средств было направлено на финансирование социальной сферы. Заработная плата, пенсии, государственные пособия и студенческие стипендии профинансированы своевременно и в полном объеме. Темп роста размеров заработной платы составил 110 %.

Узбекистан

Газохимические проекты, реализуемые в 2015 году

Комментарии: – *Business World Agency* – НХК "Узбекнефтегаз" и иностранные инвесторы в 2015 г. начнут проекты общей стоимостью \$7.1 млрд. Программа, утвержденная указом президента Ислама Каримова, включает 39 проектов по модернизации, техническому и технологическому обновлению производства нефтегазовой отрасли. В структуре источников капиталовложений из общего объема инвестиций иностранные инвестиции и кредиты составят \$5.1 млрд., собственные средства - \$1.14 млрд., кредиты Фонда реконструкции и

развития Узбекистана - \$543.8 млн., узбекских банков - \$313.7 млн.

По итогам января-февраля 2015г. сектор услуг вырос на 11.4%

Комментарии: – *UzReport.com* – по итогам января-февраля 2015 г. зафиксированы высокие темпы развития сферы услуг, которые достигли 111.4%.

Высокий уровень развития за отчетный период получили финансовые услуги (131.0%), услуги по ремонту и техническому обслуживанию технологического оборудования (133.9%), связи и информатизации (121.1%), строительные услуги (115.3%), услуги здравоохранения (114.2%), бытовые услуги (113.8%), услуги в сфере сельского хозяйства (112.9%), услуги торговли и общественного питания (112.5%), туристические услуги (111.7%) и другие.

Развитие сферы осуществляется благодаря финансовой поддержки коммерческих банков. Так, только АКБ «Микрокредитбанком» за отчетный период на развитие отрасли направлено свыше 11.6 млрд. сумов кредитных ресурсов.

Украина

Министерство финансов Украины: худшее для экономики уже позади

Комментарии: – *REGNUM* – Н. Ярьсько, министр финансов, сообщила, что падение ВВП в последнем квартале 2014 года составило 14.8%. В то же время в 2015 году падение замедлилось. «Падение валового внутреннего продукта Украины за первые три месяца нынешнего года по отношению к аналогичному периоду прошлого года замедлилось до 10%», сказала она.

Исходя из этого, министр оптимистично смотрит на будущее украинской экономики. «С точки зрения падения, я думаю, что действительно наихудшее за плечами. Во втором, третьем, четвертом квартале ситуация будет лучше, чтоб наш прогноз в этом году в целом подтвердился падение было где-то только 7% ВВП, может, даже меньше», сказала Ярьсько.

Она также подчеркнула, что в случае окончательного прекращения боевых действий в Донбассе падение ВВП может составить всего 5.5%.

Как сообщало ИА REGNUM, буквально днём ранее заместитель министра финансов Украины Игорь Уманский заявил, что экономика Украины уже давно «находится на дне».

Объем прямых иностранных инвестиций в АПК за 2014 год упал

Комментарии: – *Business World Agency* – За 2014 г. из сельского, лесного и рыбного хозяйств Украины было выведено более \$245 млн. прямых иностранных инвестиций, что составляет около 29% от общего их объема. Уменьшение объема инвестиций происходило не только в АПК. Общие темпы их сокращения в экономике государства были несколько ниже в процентном значении (около 21%), однако доля агросектора в общей структуре иностранных инвестиций сократилась на 0.1 пункт до 1.3%.

Наибольшим внешним инвестором отечественного сельского хозяйства традиционно выступал Кипр с \$224.2 млн. Объем инвестиций отсюда в течение последнего года сократился на 40%. Также существенно сократили свои доли США, которые вывели \$18.7 млн. (-49%) и Виргинские острова - \$13.3 млн. (-41%). Несмотря на это интерес к Украине проявили: Китай, который удвоил объем своих инвестиций (+\$2.4 млн.), Турция (+\$1.8 млн. или 35%) и Израиль (+\$1.8 млн. или 235.9%).

**Инфляция в марте
подскочила до 45,8% в
годовом выражении**

Комментарии: – *Вестифинанс.ру* – темпы роста инфляции на Украине удвоились: в марте 2015 г. рост цен достиг 10.8% к предыдущему месяцу по сравнению с 5.3% в феврале 2015 г. В годовом выражении потребительские цены выросли до 45.8%, сообщила Госслужба статистики Украины.

Для сравнения: рост цен в январе 2015 г. к предыдущему месяцу составлял всего 3.1%, в декабре - 3% и 1.9% в ноябре прошлого года.

В годовом измерении - по отношению к аналогичному месяцу прошлого года - инфляция ускорилась в марте до 45.8% с 34.5% по итогам февраля, 28.5% - по итогам января и 24.9% - по итогам прошлого года.

В январе-марте 2015 г. потребительские цены выросли на 36.3% в годовом измерении, больше всего подорожали продукты питания и безалкогольные напитки – на 40.0%

В марте продукты питания и безалкогольные напитки подорожали к предыдущему месяцу на 15.6% против 5.7% в феврале и 4.7% в январе.

Жилье, вода, электроэнергия, газ и другие виды топлива подорожали в марте 2015 г. по сравнению с мартом 2014 г. на 37,7% и на 36,2% в январе-марте 2015 г. по сравнению с аналогичным периодом 2014 г.

Айгуль Бердигулова, Отдел странового анализа АУ

Государства-участники ЕАБР	Армения	Беларусь	Казахстан	Кыргызстан	Россия	Таджикистан
Показатель	2014г.					
Рост ВВП (% , 2014г к 2013г)	3,4	1,6	4,3	3,6	0,6	6,7
Рост промышленного производства (% , 2014г к 2013г)	2,7	1,9	0,2	-1,6	1,7	5,1
Рост продукции сельского хозяйства (% , 2014г к 2013г)	7,2	3,1	0,8	-0,6	3,7	4,5
Рост объема грузоперевозок (% , 2014г к 2013г)	3,0 *	0,6	3,9	3,6	-0,1	2,9
Инвестиции в основной капитал (% , 2014г к 2013г)	-1,7 *	-8,5	3,9	21,6	-2,5	25,3
Экспорт (млрд \$, 2014г)	1,5	35,7	78,2	1,7	493,6 *	1,0
Импорт (млрд \$, 2014г)	4,4	38,3	41,2	5,6	308,0 *	4,3
Сальдо текущего счета (в % к ВВП, 2014г)	-10,8 *	-6,7	3,7 *	-23,08 **	3,0 *	-7,1 **
Обменный курс, национальная валюта к доллару США (средний за 2014г)	415,9	10224,1	179,2	53,7	38,0	5,0
Инфляция, ИПЦ (% , дек. 2014г к дек. 2013г)	4,6	16,2	7,4	10,5	11,4	7,4
Рост денежной массы, M2 (% , дек. 2014г к дек. 2013г)	8,3	14,5	-8,2	3	2,2	3,4
Золотовалютные резервы (в месяцах импорта товаров , декабрь 2014г)	4,1	1,4	8,4	4,2	9,9	1,3
Профицит / дефицит государственного бюджета (в % к ВВП 2014г) ¹	-0,7	1,0	-2,9	-4,4	-1,2	0,3
Рост кредитования экономики банками (% , дек. 2014г к дек. 2013г) ²	21,9	22,4	7,2	45,9	22,1	28,2
Показатель качества активов банковской системы, неработающие кредиты / кредиты (% , дек. 2014г) ⁴	7	4,4 **	23,5	4,5	6,7	13,6
Показатель адекватности капитала банковской системы, капитал / активы (% , дек. 2014г)	13,8	15,3 **	12,9	21,8	12,5	13,2

Источники: национальные ведомства

Примечания:

¹ В Беларуси, Казахстане, России указан профицит/дефицит консолидированного бюджета в % к ВВП

² В Беларуси и России указан объем кредитов банковского сектора; в Таджикистане указан объем кредитов кредитных организаций

³ В Беларуси и России указан объем депозитов в банковском секторе

⁴ В Казахстане указаны займы с просроченной задолженностью свыше 90 дней

* - оценка национальных ведомств

** - показатель за 9 месяцев 2014

*** - показатель за 1 полугодие