

# МАКРОЭКОНОМИЧЕСКИЙ ДАЙДЖЕСТ

## Новости глобальной экономики

**США:** экономические данные, полученные за 7 дней, носили в целом позитивный характер – объем **производства в промышленности** вырос на 1.1% по итогам ноября, значительно больше, чем ожидало большинство экспертов. Рост **розничных продаж** в ноябре оказался слабее ожиданий, однако за вычетом волатильных продаж автомобилей и бензина этот показатель продемонстрировал сравнительно сильную динамику. Число **обращений за пособием по безработице** заметно снизилось по итогам первой недели декабря, свидетельствуя об улучшении ситуации на рынке труда.

В течение текущей недели наметился прогресс в **переговорах относительно бюджетной политики** между администрацией и Конгрессом – законодательная власть может согласиться с повышением налогов на доходы выше определенного уровня в обмен на шаги по долгосрочному сокращению расходов бюджета. Хотя стороны не пришли к компромиссу, вероятность выработки соглашения до того, как вступят в действие нормы, предписывающие резкое ужесточение бюджетной политики в следующем году, вновь повысилась в глазах наблюдателей.

**Европа:** предварительные значения **индексов PMI** для стран еврозоны за декабрь по-прежнему указывают на спад в экономике региона. Тем не менее, эти показатели для сферы услуг превзошли ожидания экспертов. **PMI для сферы услуг в Германии** превысил нейтральный уровень 50, свидетельствуя о переходе этой части немецкой экономики к росту.

Министры финансов стран еврозоны одобрили выделение **Греции** транша **финансовой помощи** общим размером 49.1 млрд евро, из которых 34.3 млрд были немедленно направлены греческим властям. Агентство S&P повысило **кредитный рейтинг Греции** на 6 пунктов с SD (дефолтного) до B-.

По итогам саммита на прошлой неделе, главы правительств стран ЕС **отложили** принятие мер по углублению **интеграции в бюджетной политике** до середины 2013 года. Принято решение о создании единого европейского органа для **регулирования банковского сектора**.

**Азия:** предварительное значение **индекса PMI** для промышленности в **Китае** за декабрь повысилось по сравнению с ноябрем, составив 50.9, согласно данным HSBC. Китайское руководство выражает стремление к поддержанию «устойчивого» и «качественного» роста экономики по итогам ежегодной центральной экономической конференции в Пекине. Наблюдатели ожидают **снижения целевого роста ВВП** до 7.5% в 2013 году, роста на 7.7% по итогам 2012-го.

В **Японии**, данные авторитетного **опроса Танкан** за IV квартал носили неблагоприятный характер: **оценки текущей ситуации и ожидания** представителей бизнеса продолжили ухудшаться. По итогам **парламентских выборов**, состоявшихся в течение выходных, к власти вернулась Либерально-демократическая партия. Среди наблюдателей распространены ожидания новых мер

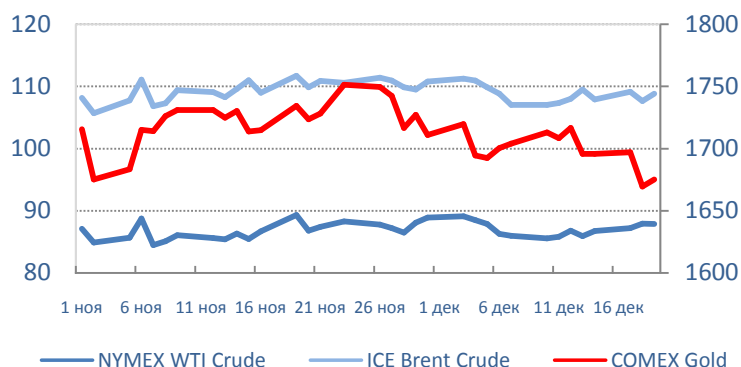
по стимулированию экономического роста со стороны нового руководства страны.

**Товарные рынки:** цены на **нефть** увеличились под влиянием в целом позитивной экономической информации, поступающей из США и стран Азии, а также сообщений о снижении добычи Саудовской Аравии. **Золото** заметно подешевело в начале текущей недели на фоне новостей о возможности достижения компромисса относительно бюджетной политики между администрацией и Конгрессом в США - снизились оценки риска инвесторами, ожидания относительно поведения Федеральной Резервной Системы сместились в направлении чуть менее мягкой политики.

Цены на нефть по итогам торгов 18 декабря 2012 года: официальные цены нефтяных фьючерсов ближайшего месяца поставки составили в Лондоне на InterContinental Exchange Futures Europe – \$108.84 (+0.8% по сравнению с 11 декабря) за баррель; в Нью-Йорке на New York Mercantile Exchange – Light Sweet Crude Oil – \$87.93 (+2.5% по сравнению с 11 декабря) за баррель.

Цены на золото по итогам торгов 18 декабря 2012 года: официальная цена фьючерсов на золото ближайшего месяца поставки в Нью-Йорке на COMEX составила \$1669.5 за унцию (-2.3% по сравнению с 11 декабря).

Международные цены на нефть и золото



Источник: Bloomberg

Константин Фёдоров, Отдел странового анализа АУ

## НОВОСТИ В ГОСУДАРСТВАХ-УЧАСТНИКАХ ЕАБР

### Армения

- **Индекс потребительских цен (ИПЦ)** вырос на 1.4% по итогам ноября. К аналогичному месяцу прошлого года рост ИПЦ составил 3.6%.

**Индекс потребительских цен, в % за месяц**



Источник: НСС РА

#### Комментарии:

Рост потребительских цен в стране ускорился до 1.4% в месяц в рамках обычной сезонности. Годовой темп роста цен остается ограниченным в условиях относительно жесткой политики Центрального Банка Армении (ЦБА). Последний оставил ставку рефинансирования без изменений на уровне 8% по итогам заседания своего руководства 11 декабря этого года (см. предыдущий выпуск дайджеста).

Константин Фёдоров, Отдел странового анализа АУ

## Беларусь

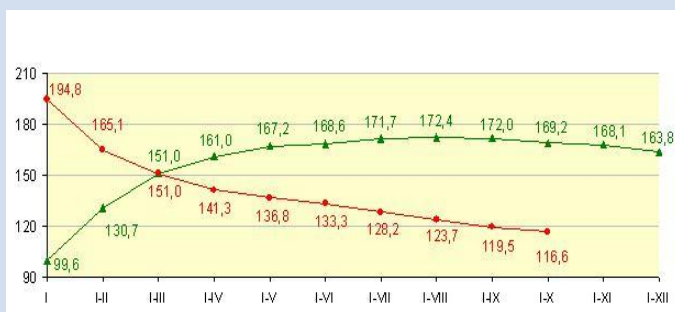
- По итогам периода с января по ноябрь, **ВВП** вырос на 2% в реальном выражении к тому же периоду прошлого года. Аналогичный показатель для **промышленного производства** составил 6.1%, для производства в **сельском хозяйстве** 5.6%, продаж в розничной торговле 13.2%. **Грузооборот транспорта** снизился на 3.2%, **инвестиции в основной капитал** на 14.7%. На 27% снизился объем **жилищного строительства**.
- По итогам января-октября 2012-го, **экспорт** товаров вырос на 16.6% в долларовом выражении к тому же периоду прошлого года. **Импорт** вырос на 2.8%.
- Согласно заявлению министра экономики Николая Снопкова, правительство Беларуси ожидает, что за I квартал 2013 года **рост ВВП** страны составит 8-9%. Правительство также ожидает, что **инфляция** потребительских цен по итогам 2013 года будет находиться в пределах прогнозного показателя 12%.
- **Национальный банк Республики Беларусь** (НБРБ) по итогам заседания Консультативного совета заявляет о приоритетности задачи снижения инфляции в 2013 году. НБРБ намерен увеличить гибкость политики в отношении валютного курса и увеличить роль ставки рефинансирования как инструмента денежно-кредитной политики.

**Промышленное производство, в % к аналогичному периоду прошлого года**



Источник (данные, рисунок): НСК РБ

**Экспорт (в долларах США), в % к аналогичному периоду прошлого года**



### Комментарии:

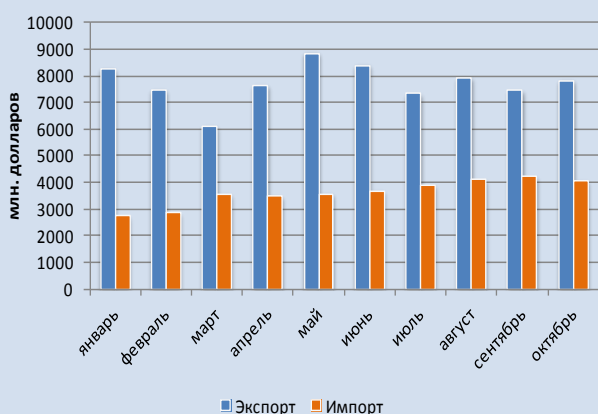
Ускорение экономического роста в Беларуси с текущих 2% до 8-9% является сложной задачей, особенно в условиях, когда нерешенность проблемы инфляции делает необходимым проведение относительно жесткой денежной политики Национальным банком в течение следующего года.

Константин Фёдоров, Отдел странового анализа АУ

## Казахстан

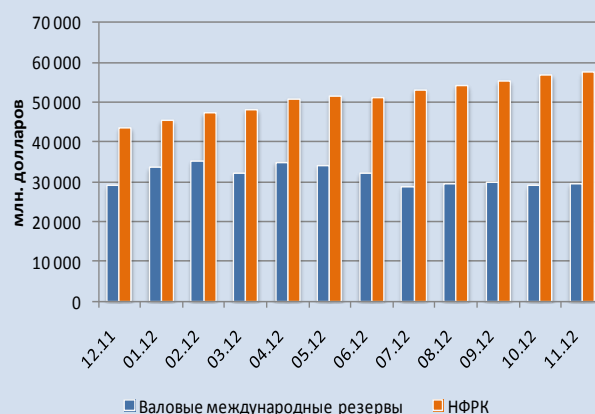
- **Краткосрочный экономический индикатор** в январе-ноябре 2012г. к январю-ноябрю 2011г. составил 101.8%
- По итогам 11 месяцев 2012 года **объем розничной торговли** увеличился на 12.8% по сравнению с январем-ноябрем прошлого года.
- **Внешнеторговый оборот** Казахстана в январе-октябре 2012г. составил 113563.3 млн. долларов США и по сравнению с январем-октябрем 2011г. увеличился на 11.6%, в том числе экспорт – 77381.8 млн. долларов США (на 8% больше), импорт – 36181.5 млн. долларов США (на 20.1% больше).
- **Совокупные международные резервы** Казахстана за январь-ноябрь выросли на \$14 млрд. - до \$87.2 млрд., - сообщил председатель НБРК Григорий Марченко.

**Потоки внешней торговли в 2012 г.**



Источник: Агентство РК по статистике

**Совокупные международные резервы**



Источник: НБРК

### Комментарии:

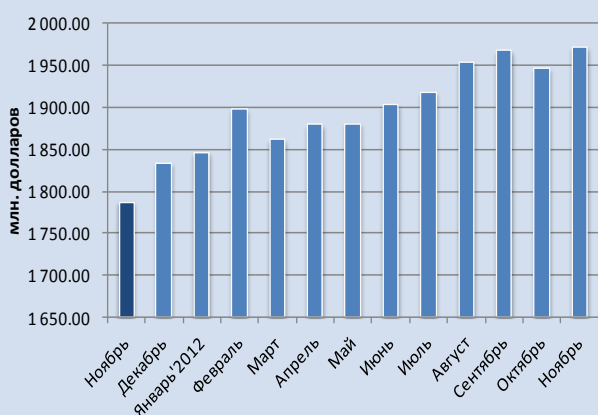
Статистика свидетельствует о номинальном увеличении внешнеторгового оборота Казахстана за период январь-октябрь 2012 г. Увеличение торгового оборота происходит за счет увеличения импорта и экспорта. При этом импорт растет более быстрыми темпами, чем экспорт, что соответствует сохранению крепкого внутреннего спроса и некоторой слабости внешнего спроса (и небольшое снижение экспортных цен). Тем не менее, положительный рост номинального экспорта, сохраняющийся благодаря всё же высоким ценам на нефть, позволяет Казахстану сохранить положительные внешние показатели (торговый профицит \$41.2 млрд.). Аккумуляция дополнительных валютных резервов (за счет международных резервов в НФРК), являются тому наглядным отражением, и внешние показатели останутся положительными в целом за 2012 год, несмотря на сохраняющуюся комбинацию крепкого внутреннего спроса и замедление экономической деятельности в 4 квартале.

Арман Ахунбаев, Отдел странового анализа АУ

## Кыргызстан

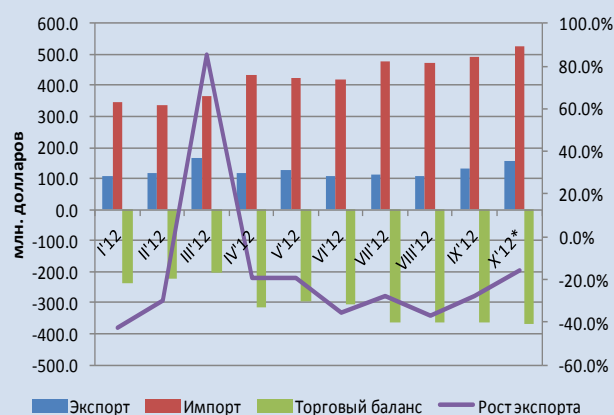
- **Валовые международные резервы Кыргызстана** составили на конец ноября 2012 года \$1972.49 млн.
- **Экспорт** за период январь-октябрь 2012 г. составил \$1 257.2 млн.
- **Импорт** за период январь-октябрь 2012 г. составил \$4 257.4 млн.
- **Дефицит внешней торговли** за период январь-октябрь 2012 г. составил \$ - 3036.3.млн.
- **Объем денежных переводов** за период январь-октябрь 2012 г. составил \$ 1462.4 млн.

**Валовые международные резервы**  
(на конец периода)



Источник: НБРК

**Внешняя торговля**  
(за период)



Источник: НБРК

### Комментарии:

Статистика свидетельствует о продолжающемся ухудшении внешнеэкономических показателей в Кыргызстане, обусловленном комбинацией сокращения экспорта (-22.3% по отношению к соответствующему периоду в 2011 г. за счет сокращения экспорта золота) и существенного роста импорта (+29%). Рост импорта обусловлен ростом внутреннего спроса, а также резким ростом (36% к соответствующему периоду в 2011 г.) импорта энергопродуктов, доля которых достигла 24% в общем импорте. В результате, дефицит торгового баланса оценивается в \$ 3036.3 млн., что значительно выше показателей 2011 года (\$1664.7 млн. за весь год). Тем не менее, влияние ухудшающегося баланса внешней торговли на счет текущих операций нивелируется увеличивающимися чистыми поступлениями денежных переводов (+18% к соответствующему периоду), которые на 48% покрыли дефицит внешней торговли, а также снижением вывода доходов от прямых инвестиций. В контексте ограниченности иностранных инвестиций, финансирование дефицита счета текущих операций вызывает много вопросов. Кыргызстан должен был бы активно привлекать дополнительные внешние займы, но относительная стабильность сома и рост валовых международных резервов (+10% или \$184 млн. к ноябрю 2011 г.) продолжают свидетельствовать о существовании неучтенных источников валютных поступлений в экономике Кыргызстана. По всей видимости, по итогам 2012 г. хрупкая финансовая стабильность сохранится. Но следует ожидать высоких значений ошибок и пропусков в платежном балансе.

Арман Ахунбаев, Отдел странового анализа АУ

## Россия

- По итогам периода с января по ноябрь, **объем производства в промышленности** вырос на 2.7% к аналогичному периоду 2011-го. Рост составил 1.2% в **добывающих отраслях**, 4.4% в **обрабатывающей промышленности** и 0.7% в **производстве и распределении тепла, энергии, газа и воды**.

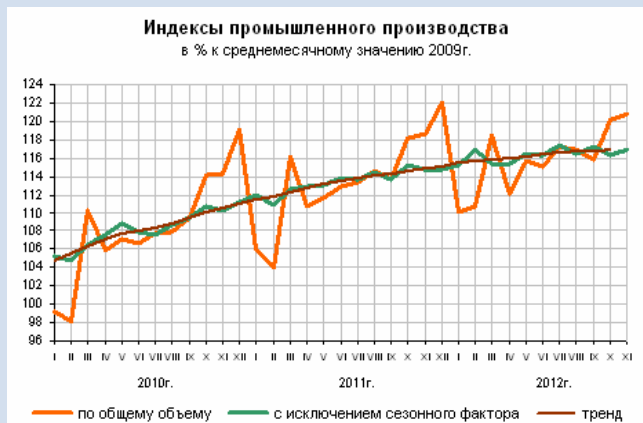
Объем **инвестиций в основной капитал** за январь-ноябрь вырос на 8.4% по сравнению с январем-ноябрем 2011 года.

Объем **производства в сельском хозяйстве** за январь-ноябрь снизился на 4.2% к январю-ноябрю 2011-го.

Объем **продаж в розничной торговле** по итогам января-ноября вырос на 6.0% к тому же периоду прошлого года. Рост **реальной заработной платы** за тот же период составил 8.8%.

По итогам января-октября, годовой рост **экспорта товаров** в долларовом выражении составил 3.1%, рост **импорта товаров** 3.5%.

- **Ставка безработицы** в стране в определении Международной Организации Труда (МОТ) составила 5.4%.
- По итогам недели с 11 по 17 декабря, рост **индекса потребительских цен (ИПЦ)** составил 0.1%. Рост ИПЦ по сравнению с началом года составил 6.3%.
- За период с января по ноябрь, **бюджет федерального правительства** исполнен с профицитом в размере 789 млрд рублей (оценочно 1.4% ВВП).
- Госдума не поддержала поправки, снижающие **нормативный размер Резервного фонда** с 7% до 2-5% ВВП.



Источник (данные, рисунки): Росстат

### Комментарии:

Промышленность продемонстрировала невысокие темпы роста по итогам ноября. Несмотря на значительный месячный рост, составивший 0.6% с учетом сезонности, пока нет твердых оснований утверждать, что мы уже наблюдаем усиление динамики в этом секторе экономики. В то же время,

---

рост в обрабатывающей промышленности стабилизировался на уровне 4.5% годовых (в районе этой отметки он находился по итогам всех кварталов текущего года с I по III-й), а рост добычи полезных ископаемых ускорился – если во II квартале он составлял лишь 0.4% к тому же периоду 2011-го, то по итогам III квартала увеличился до 1.2%

Розничная торговля продолжила демонстрировать относительно быстрый рост на фоне роста заработных плат в реальном выражении и низкой по историческим меркам безработицы. Инвестиции в основной капитал также показали значительный рост, намного превзошедший официальные прогнозы. Спад в сельском хозяйстве связан с засухой, имевшей место в этом году. Если погодные условия в 2013-м будут ближе к норме, в следующем году этот сектор покажет высокие темпы роста в связи с действием эффекта низкой базы.

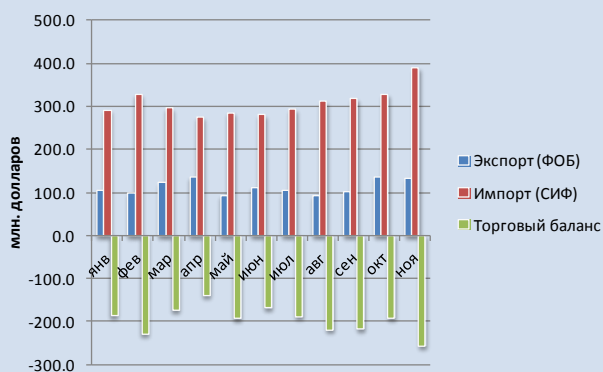
Инфляция сохраняет темп на уровне, установившемся в октябре-ноябре – около 0.1% в неделю. По всей видимости, рост ИПЦ по итогам года будет близок к 6.5%, то есть текущему (после снижения прогноза Министерства экономики с 7 до 6.5%) официальному прогнозу.

*Константин Фёдоров, Отдел странового анализа АУ*

## Таджикистан

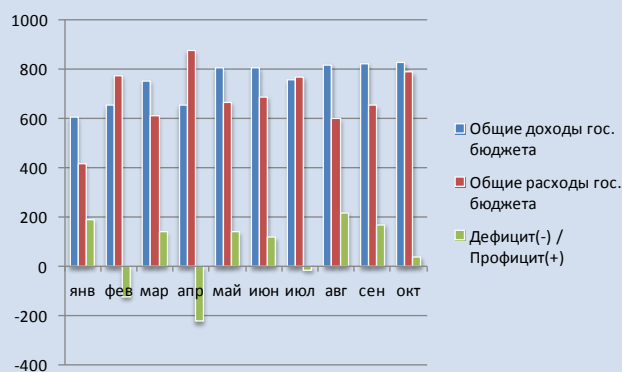
- По данным Национального Банка Таджикистана, объем ВВП за 11 месяцев достиг 32.6 млрд. сомони (\$6.8 млрд.). **Реальный рост ВВП** составил 7.5%.
- **Экспорт** за период январь-ноябрь 2012 г. составил \$1 239.7 млн.
- **Импорт** за период январь-ноябрь 2012 г. составил \$3 401.5
- **Дефицит внешней торговли** за период январь-ноябрь 2012 г. составил \$ - 2 161.8 млн.
- **Профицит государственного бюджета** за период январь-октябрь 2012 г. составил 656.7 млн. сомони.

**Потоки внешней торговли в 2012 г.**  
(за период)



Источник: НБТ

**Госбюджет РТ**  
(за период)



Источник: НБТ

### Комментарии:

Согласно данным НБТ, экономический рост таджикской экономики за период январь-ноябрь 2012 г. сохранился на высоком уровне в 7.5% (7.5% по итогам III квартала 2012 г.). Стабильный рост сложился за счет крепкого внутреннего спроса отразившегося на объемах розничной торговли (+17,1% за период) и услуг (+14.5%), за счет благоприятных условий климатических условий, отразившихся на объемах производства аграрного сектора (+9.8%), а также за счет роста производства в промышленности (+9.8%). Следует отметить, что стабильно высокий экономический рост сопровождался сокращением объемов (в годовом выражении) капитальных инвестиций (но которые все же составляли 27% от ВВП по итогам первых трех кварталов в номинальном выражении) и скорее базировался на возросших переводах трудовых мигрантов. Крепкий внутренний спрос привел к ухудшению торгового баланса, дефицит которого достиг \$2.2 млрд. за период январь-ноябрь 2012 г. (+12% по сравнению с аналогичным периодом в 2011 году). С другой стороны, высокий рост способствовал усилиям правительства по стабилизации показателей государственного бюджета. По итогам 2012 г. экономический рост останется высоким, но структурные проблемы экономики продолжают проявляться через регулярное ухудшение показателей внешней торговли.

Арман Ахунбаев, Отдел странового анализа АУ

## Новости региона

### Азербайджан

**Внутренний  
товарооборот достиг  
15.4 млрд манатов**

**Комментарии:** - *1news.az* – За янв-ноя 2012 г. население приобрело на объектах торговли товаров на сумму 15.4 млрд манатов, по сравнению с аналогичным периодом прошлого года этот показатель увеличился на 9.4%. На приобретение продовольственных товаров население затратило 8.6 млрд манатов, что на 2.4% больше, чем за аналогичный период прошлого года. За этот же период на приобретение непродовольственных товаров было потрачено 6.8 млрд манатов, что также на 19.9% больше, чем в январе-ноябре 2011 года.

**Объем грузоперевозок  
вырос на 3.4%**

**Комментарии:** - *1news.az* – За янв-ноя 2012 г, объем грузоперевозок всеми видами транспортных средств составил 192.6 млн тонн, это на 3.4% превышает показатель за аналогичный период 2011 года. За отчетный период объем пассажироперевозок составил 1.5 млрд человек, что свидетельствует о 8.4%-ном росте. В 2011 год грузоперевозки составили 203.5 млн тонн, что на 3.6% превысило показатель за 2010 год. За прошлый год объем пассажироперевозок составил 1.5 млрд человек с ростом на уровне 7.5%.

**Объем производства  
сельхозпродукции вырос  
на 5.7%**

**Комментарии:** - *Trend.az* – В Азербайджане завершается сбор урожая растениеводческой продукции. На 1 декабря с полей собрано 2 млн 802.2 тыс. тонн зерна, 968.5 тыс. тонн картофеля, 1 млн 198.2 тыс. тонн овощей, 54.6 тыс. тонн хлопка, 802.2 тыс. тонн фруктов и ягод, 427.8 тыс. тонн бахчевых, 147.3 тыс. тонн винограда, 120.7 тыс. тонн сахарной свеклы, 4.3 тыс. тонн табака, 550.3 тонны листьев зеленого чая. Так, объем производства растениеводческой продукции вырос на 5.8%, животноводческой – на 5.5%, в целом сельхозпродукции – на 5.7%. Кроме того, для урожая следующего года вспахана земля площадью 998.8 тыс. га, засеяно кормовое зерно на 900.1 тыс. га, в том числе пшеница на 619.3 тыс. га, ячмень – на 270.7 тыс. га.

**Промышленное  
производство  
сократилось на 3.3%**

**Комментарии:** - *1news.az* – В янв-ноя 2012 г. объем промышленного производства составил 31 млрд 031.4 млн манатов, это на 3.3% ниже показателя за аналогичный период 2011 года. 75.7%, или 23.5 млрд манатов промышленной продукции было произведено в добывающей, 18.8%, или 5.8 млрд манатов - в перерабатывающей промышленности, 4.9% - в электроэнергетическом и газовом секторах (+ 11%). 0.6% пришлось на водоснабжение, очистку сточных вод и утилизацию бытовых отходов. За отчетный период в стране было добыто 39.4 млн тонн нефти и 15.7 млрд кубометров газа. Производство электроэнергии составило 18.5 млрд кВт/ч. Объем производства продукции в нефтяном секторе снизился на 5.3%, в ненефтяном вырос на 7.4%. В 2011 году объем промышленного производства составил в стране 34 млрд 545.4 млн манатов, что на 5% ниже показателя за 2010 год. 77.9% промышленной продукции

**Инвестиции в основной капитал увеличились на 24%**

было произведено в добывающей, 17% - в перерабатывающей промышленности, 4.5% - в электроэнергетическом и газовом секторах. 0.6% пришлось на водоснабжение, очистку сточных вод и утилизацию бытовых отходов. Объем производства продукции в нефтяном секторе снизился на 8.5%, в ненефтяном увеличился на 11.1%.

**Комментарии:** - *1news.az* – По итогам 11 месяцев 2012 года инвестиции в основной капитал из всех финансовых источников составили 12.6 млрд манатов, это на 24% выше показателя за январь-ноябрь 2011 года. Из общего объема инвестиций 77.2%, или 9.7 млрд манатов составили внутренние капиталовложения. 7.6 млрд манатов инвестиций были направлены на проведение непосредственно строительного-монтажных работ с ростом на уровне 22.7%. 45.1%, или 5.7 млрд манатов средств было затрачено на строительство производственных объектов. В 2011 году инвестиции в экономику составили \$20 млрд. Из общего объема \$13 млрд составили внутренние, \$7 млрд – иностранные капиталовложения. \$15.7 млрд инвестиций направлено в ненефтяной сектор экономики, \$4.3 млрд - в нефтяной сектор. В 2011 году государственные инвестиции в основном направлялись в транспортный сектор, туризм, ирригацию, энергетику, экологию, сектор ИКТ.

## Молдова

**ВВП за 9 месяцев сократился на 0.2%**

**Комментарии:** - *Allmoldova.com* – ВВП в янв-сен 2012 г. составил 65.402 млн леев в текущих рыночных ценах, сократившись на 0.2% по сравнению с аналогичным периодом прошлого года, валовая добавленная стоимость (ВДС) в секторе производства сократилась на 8.1%, что отрицательно сказалось (- 21.6%) на индекс физического объема внутреннего валового продукта. Валовая добавленная стоимость в промышленности выросла на 1.5%. НДС сектора услуг выросла на 2.7%, содействуя росту ВВП на 1.7%. Это было достигнуто благодаря увеличению НДС. В целом, доля услуг в формировании ВВП выросла с 61.6% до 62.1%. Поступление в бюджет налогов на продукты возросло на 0.5%. В итоге, доля налогов на продукты в ВВП составила 16.2% против 16.5% в январе-сентябре 2011 г. Экспорт и импорт товаров и услуг выросли соответственно на 5.1% и 4.3% по сравнению с 9 мес. 2011 г.

**Промышленное производство сократилось на 2.2%**

**Комментарии:** - *Allmoldova.com* – Промышленные предприятия Молдовы за 10 месяцев 2012 г., в сравнении с тем же периодом 2011 г., сократили объемы выпуска продукции на 2.2%, при этом в октябре 2012 г, по сравнению с октябрём прошлого года, объем промпроизводства уменьшился на 6%. В целом в январе-октябре 2012 г. в сравнении с тем же периодом 2011 г., рост производства в горнодобывающей промышленности составил 4%. В то же время, в перерабатывающей промышленности отмечено незначительное

сокращение - на 1.9%, а в энергосекторе спад составил 5.6%.

**Валютные резервы достигли нового исторического максимума**

**Комментарии:** - *Allmoldova.com* – Официальные резервные активы достигли 7 декабря нового исторического максимума в \$2 438.1 млн. Это самые большие валютные резервы, которыми когда-либо владел НБМ. Предыдущий рекорд в \$2 434 млн, зарегистрированный 19 октября, был превзойден. С начала 2012 года официальные резервные активы увеличилось более чем на \$470 млн. Валютные резервы увеличились на 16 миллионов в первую неделю декабря в результате роста обменных курсов валют, составляющих валютные резервы, по отношению к доллару, а также других доходов. По данным НБМ, около 57.4% валютных резервов хранятся в ценных бумагах, а еще 42% - в наличности и срочных размещениях, главным образом в банках с филиалами за границей. Активы на сумму свыше \$4 млн хранятся в золоте.

**За 10 месяцев объем промышленного производства снизился на 2.2%**

**Комментарии:** - *Allmoldova.com* – Объем производства в сократился более чем на 2%. Самый существенный спад отмечен в энергетическом секторе. Несмотря на то, что в добывающей промышленности отмечен рост в 4%, общий объем производства снизился. Спад в перерабатывающей промышленности был незначительным - менее 2-х процентов. Но в энергетическом секторе он составил 5.6%. Впервые 10 месяцев года самый значительный рост зарегистрирован в производстве машин и электрооборудования - более чем на 60%. Рост в химической промышленности составил более 20%. В металлургии показатель примерно такой же. Резкий спад отмечен в производстве медицинских инструментов - более чем на 62%. Катастрофическая летняя засуха привела к тому, что консервов произведено в два раза меньше, чем в прошлом году.

**Экспорт в страны СНГ увеличился на 5.2% - до \$762 млн**

**Комментарии:** - *Allmoldova.com* – Экспорт оваров в страны СНГ за 10 месяцев 2012 г. составил \$762 млн, увеличившись на 5.2% в сравнении с тем же периодом прошлого года. Наибольшие объемы молдавского экспорта среди стран Содружества в январе-октябре 2012 г. пришлось на долю России – \$545.2 млн (рост на 10.5% в сравнении с тем же периодом 2011 г.), Украины – \$97.6 млн (-19.5%), Беларуси - \$62.3 млн (+7.8%), Казахстана - \$41.5 млн (+16.5%), Узбекистана – \$6.4 млн (+33.8%). Дефицит торгового баланса со странами СНГ в янв-окт 2012 г. составил \$543.7 млн, сократившись на 12.4% в сравнении с тем же периодом 2011 г.

## Туркменистан

**Доходная часть госбюджета перевыполнена почти на 50 %**

**Комментарии:** - *Trend.az* – По итогам 11 месяцев текущего года, доходная часть госбюджета исполнена на 149.3%, а расходная часть - на 96.2%, сообщает министерство финансов страны. По сравнению с аналогичным периодом 2011 года, рост доходов составил 41.3%, а расходов - 28.8%. План по поступлению валютных средств на счета министерств и отраслевых ведомств страны за счет экспорта товаров

и оказания услуг за отчетный период выполнен на уровне 144.2%.

### **Туркменистан увеличивает производство нефтепродуктов**

**Комментарии:** - *Trend.az* – С начала текущего года по комплексу нефтеперерабатывающих заводов Туркменбаши промышленно освоено около 6 миллионов 410 тысяч 62 тонн углеводородного сырья, сообщает министерство нефтегазовой промышленности и минеральных ресурсов. На сегодняшний день по комплексу производство высококачественного бензина составило 1 миллион 841 тысячу 216 тонн, дизельного топлива 1 миллион 988 тысяч 979 тонн, рост производства достиг 103.5% и 101.3%. Туркменистан планирует в 2015 году довести мощности нефтеперерабатывающей отрасли до 15 миллионов тонн нефти в год, в 2020 - до 20 миллионов тонн нефти, в 2025 году - до 22 миллионов тонн, в 2030 году - до 30 миллионов тонн. В то же время страна ежегодно производит примерно 10 миллионов тонн нефти, значительная часть которой проходит переработку на местных производствах.

## **Узбекистан**

### **Всемирный банк предоставил Узбекистану кредит на \$82 млн**

**Комментарии:** - *UzDaily.uz* – Совет директоров Всемирного банка 13 декабря одобрил выделение Республике Узбекистан кредита в размере \$82 млн для улучшения системы водоснабжения. По данным всемирного банка, в результате реализации проекта около 220 тыс. людей получают доступ к улучшенному водоснабжению. Проект направлен на совершенствования охвата, качества и эффективности водоснабжения в Алатском и Каракульском районах Бухарской области, где около 80% населения живет в сельской местности. Общий объем текущих обязательств Всемирного банка Узбекистану составляет \$812.5 млн.

## **Украина**

### **Улучшились показатели внешней торговли**

**Комментарии:** - *delo.ua* – Отрицательное сальдо внешней торговли товарами в октябре 2012 года составило \$1.50 млрд, что на 16.1% лучше, чем в октябре 2011 года. Экспорт товаров в октябре этого года по сравнению с октябрём прошлого года увеличился на 7.3% — до \$6.172 млрд, тогда как импорт — на 1.7%, до \$7.674 млрд. Госстат уточняет, что по сравнению с сентябрём этого года экспорт в октябре возрос на 11.3%, а импорт — на 11.1%.

### **Украина должна отдать \$9 млрд внешних долгов в 2013 году**

**Комментарии:** - *delo.ua* – "В 2013 году правительству Украины нужно вернуть около \$9 млрд по внешним долгам", — сказал премьер-министр, открывая заседание правительства в пятницу. Н.Азаров отметил, что львиная часть этого долга — \$6 млрд — это обязательства по кредиту Международного валютного фонда 2008-2009 гг. Ранее Азаров также заявлял, что в 2013 году нужно будет

выплатить \$6 млрд кредита, "взятого предыдущим правительством на строительство дорог, которых было построено всего 67 км. В прошлом году мы уже отдали \$3 млрд, в этом — \$1.5 млрд", — сказал Азаров. При этом объем выплат Украины МВФ на 2012 год составляет \$3.72 млрд. Во второй половине января 2013 года в Украину приедет миссия МВФ с целью проведения переговоров о возобновлении выдачи кредитов стране.

**Госбюджет-2013 могут  
пересмотреть ради  
МВФ**

**Комментарии:** - *ubr.ua* – Одним из главных факторов, которые могут повлиять на пересмотр проекта госбюджета-2013, является возобновление сотрудничества с МВФ. Об этом сообщил экс-министр экономики Виктор Суслев. По его словам, есть несколько ключевых факторов в экономике, которые могут стать причиной пересмотра проекта госбюджета в нынешней редакции. "Во первых, мы увидим, будет ли возобновлена программа сотрудничества с Международным валютным фондом. Это имеет абсолютно ключевое значение для украинской экономики, потому что, если не будет кредитов МВФ, то НБУ, очевидно, не сможет удержать курс гривны в тех пределах, которые объявлены на следующий год, и тогда курс на уровне 8.3 гривны за доллар удержать не удастся, придется идти на девальвацию, возможно, на довольно глубокую девальвацию, поскольку НБУ затягивал достаточно долго с необходимым решением о девальвации гривны. Тогда бюджет все равно придется пересчитать и по этому показателю", — отметил эксперт.

*Кайрат Бейсенов, Отдел странового анализа АУ*

Государства-участники ЕАБР	Армения	Беларусь	Казахстан	Кыргызстан	Россия	Таджикистан
<b>Показатель</b>	<b>январь-сентябрь 2012 г</b>					
Рост ВВП (% , янв-сен 2012г к янв-сен 2011г)	6,2 **	2,5	5,2	-4,6	3,9	7,5
Рост промышленного производства (% , янв-сен 2012г к янв-сен 2011г)	11,6	7,7	0,5	-33,9	2,9	10,4
Рост продукции сельского хозяйства (% , янв-сен 2012г к янв-сен 2011г)	10,5	5,0	-8,4	2,0	-2,3	9,8
Рост объема грузоперевозок (без трубопроводов) (% , янв-сен 2012г к янв-сен 2011г)	3,2	-1,7	15,9	4,6	2,0	4,9
Инвестиции в основной капитал (% , янв-сен 2012г к янв-сен 2011г)	-2,0	-12,8	3,3	9,1	7,2	-26,5
Экспорт (млрд \$, янв-сен 2012г )	1,0	36,1	69,6 *	1,0	391,3	1,0
Импорт (млрд \$, янв-сен 2012г )	1,2	34,8	34,1 *	3,3	240,8	2,7
Сальдо текущего счета (в % к ВВП, янв-сен 2012г)	-18,5 **	3,3 **	7,8 *	-28,2 **	6,8 **	-41,4 ***
Обменный курс, национальная валюта к доллару США (средний за янв-сен 2012г)	400,5	8363,2	149,7	47,0	31,0	4,8
Инфляция, ИПЦ (% , сентябрь 2012г к сентябрю 2011г )	2,3	38,8	4,9	4,4	4,6	5,9
Рост денежной массы, М2 (% , сентябрь 2012г к сентябрю 2011г)	24,2	74,3	5,9	23,7	16,7	9,2
Золотовалютные резервы (в месяцах импорта товаров и услуг, сентябрь 2012г)	5,2	2,7	8,0 *	4,9 **	18,0	1,1 **
Профицит / дефицит государственного бюджета (в % к ВВП за янв-сен 2012г) <sup>1</sup>	-1,3 **	2,0	11,5	-3,4 **	7,8 **	1,8 **
Рост кредитования экономики банками (% , сентябрь 2012г к сентябрю 2011г) <sup>2</sup>	29,9	48,1	13,2	20,2	10,2	9,9
Показатель качества активов банковской системы, неработающие кредиты / кредиты (% , сентябрь)	4,4 **	4,7	36,7	9,0 **	4,8	16,4 **
Показатель адекватности капитала банковской системы, капитал / активы (%) (% , сентябрь 2012г)	17,2	14,3	14,2	17,9 **	11,4	24,3 **

Источники: национальные ведомства

Примечания:

<sup>1</sup> В Беларуси, Казахстане, России указан профицит/дефицит консолидированного бюджета в % к ВВП

<sup>2</sup> В Беларуси и России указан объем кредитов банковского сектора; в Таджикистане указан объем кредитов кредитных организаций

<sup>3</sup> В Беларуси и России указан объем депозитов в банковском секторе

\* - оценка национальных ведомств

\*\* - показатель за июнь или январь-июнь 2012

\*\*\* - показатель за янв-март 2012