

МАКРОЭКОНОМИЧЕСКИЙ ДАЙДЖЕСТ

Новости глобальной экономики

США: по итогам декабря, **продажи в розничной торговле** выросли к ноябрю на 0.2%, **за вычетом продаж автомобилей** на 0.7%. Эти результаты заметно превысили медианные прогнозы (0% и 0.4% соответственно), отчасти в связи с пересмотром вниз показателей за ноябрь. **Количество занятых вне сельского хозяйства** увеличилось за декабрь на 74 тысячи, намного меньше, чем ожидало большинство экспертов (медианный прогноз 200 тысяч). При этом, **уровень безработицы** снизился до 6.7% с 7% в ноябре. **Индексы ISM** (аналоги PMI) для **промышленности** и **сферы услуг** снизились до 57 и 53 за декабрь с 57.3 и 53.9 за ноябрь, соответственно. В то же время, **индекс потребительской уверенности** по версии Conference Board вырос до 78.1 за прошлый месяц с 70.4 за ноябрь, при прогнозе 76.9. **Индекс цен на жилье в 20 наиболее крупных городах (индекс Кейса-Шиллера)** вырос на 13.6% к тому же году по итогам октября 2013-го. Этот показатель является максимальным за 7 лет. Превзошли ожидания **продажи жилья на первичном рынке** за ноябрь, заметным образом вверх были пересмотрены продажи за октябрь.

Сенат США утвердил Дженет Йеллен в должности Председателя **Федеральной Резервной Системы (ФРС)**. Она начнет исполнять обязанности главы центрального банка 1 февраля этого года.

Обе палаты американского Конгресса согласовали **законопроект о финансировании федерального правительства** на текущий фискальный год (до 30 сентября). Финансирование предусматривается в размере \$1.1 трлн. Соглашение достигнуто за два дня до срока, нарушение которого привело бы к прекращению функционирования федеральных органов власти.

Европа: окончательные значения **индексов PMI для стран еврозоны** в целом превзошли более ранние оценки для **промышленности** и оказались ниже этих оценок для **сферы услуг**. Окончательное значение композитного индекса PMI для стран еврозоны составило 52.1, совпав с предварительной оценкой. Показатели роста **промышленного производства** и **розничных продаж** для **стран еврозоны** за ноябрь заметно превзошли большинство прогнозов. В то же время, рост **экспорта из Германии** за ноябрь оказался заметно ниже прогнозов.

Европейский Центральный Банк (ЕЦБ) оставил без изменений параметры своей политики по итогам заседания управляющего совета, которое завершилось 9 января. В ходе пресс-конференции по завершении заседания, глава ЕЦБ Драги вновь подтвердил намерение монетарных властей еврозоны сохранять процентные ставки на крайне низких уровнях в течение длительного времени и отметил сохранение значительных рисков в европейской экономике.

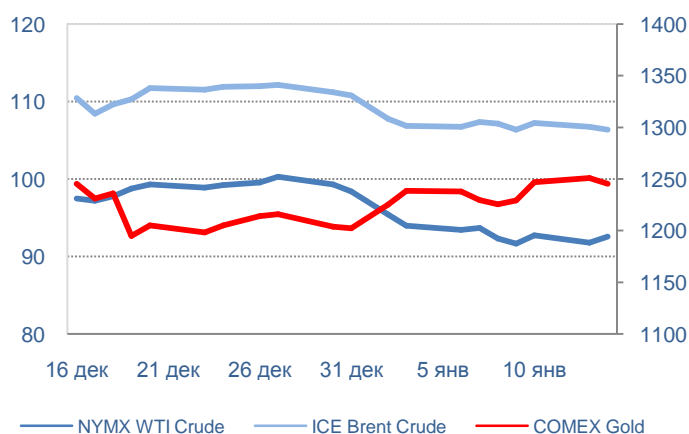
Азия: в **Китае**, индексы **PMI** (как по версии HSBC, так и официальные) снизились по итогам декабря, как для промышленности, так и для сферы услуг. Рост **экспорта** к тому же месяцу прошлого года составил в декабре 4.3%, при медианном прогнозе 5%. В то же время, рост **импорта**

составил 8.3%, ускорившись по сравнению с ноябрем (5.3%), указывая на сильную динамику внутреннего спроса в стране.

В **Японии**, по итогам ноября заметно превысил прогнозы рост **продаж в розничной торговле**, составив 4% к ноябрю 2012 года и 1.9% к октябрю (с учетом сезонности). По предварительным данным, промышленное производство выросло на 5% к ноябрю прошлого года, несколько меньше чем ожидалось (медианный прогноз 5.4%).

Товарные рынки: **нефть** подешевела по сравнению с 24 декабря под влиянием сообщений о возобновлении добычи на одном из крупных месторождений в Ливии, начале реализации договоренностей относительно иранской ядерной программы. **Золото** несколько восстановилось в цене на фоне данных, указывающих на возможность замедления экономического роста в США (слабых данных по занятости, снижения индексов PMI) и, соответственно, уменьшение вероятности быстрого сворачивания программы «количественного смягчения» ФРС.

Международные цены на нефть и золото



Источник: Bloomberg

Цены на нефть по итогам торгов 14 января 2013 года: официальные цены нефтяных фьючерсов ближайшего месяца поставки составили в Лондоне на Inter Continental Exchange Futures Europe – \$106.39 (-4.9% по сравнению с 24 декабря) за баррель; в Нью-Йорке на New York Mercantile Exchange – Light Sweet Crude Oil – \$92.59 (-6.7% по сравнению с 24 декабря) за баррель.

Цены на золото по итогам торгов 14 января 2013 года: официальная цена фьючерсов на золото ближайшего месяца поставки в Нью-Йорке на COMEX составила \$1245.4 за унцию (+3.3% по сравнению с 24 декабря).

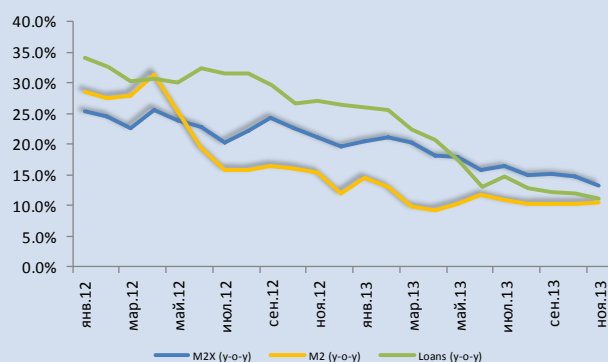
Константин Фёдоров, Отдел странового анализа АУ

НОВОСТИ В ГОСУДАРСТВАХ-УЧАСТНИКАХ ЕАБР

Армения

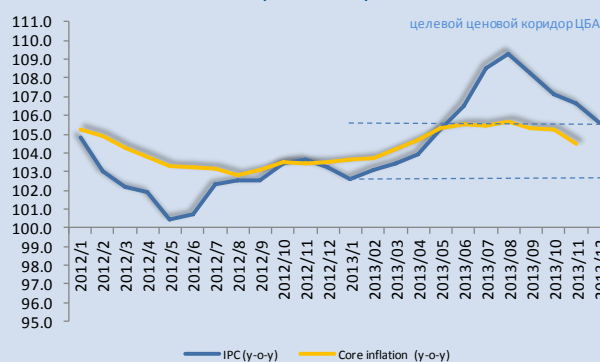
- **Инфляция в Армении в 2013 году составила 5.8%**, сообщает Национальная статистическая служба республики.
- **Объем денежной массы Армении** в конце ноября 2013 года по сравнению с октябрём вырос на 0.26%, составив около 1 470.6 млрд. драмов.
- Центробанк Армении с 24 декабря снизил ставку рефинансирования на 25 базисных пунктов до 7.75%. Кроме того, снижены ставка по привлеченным депозитам с 7% до 6.5% и по ломбардным РЕПО с 10% до 9.5%.
- **Всемирный банк оценивает рост ВВП Армении в 2013 году на уровне в 3.2%**, говорится в докладе Всемирного банка (ВБ) «Глобальные экономические перспективы».

Рост денежной массы и кредитования в экономике (в %, г/г)



Источник: ЦБА

Индексы цен (в %, г/г)



Источник: ЦБА

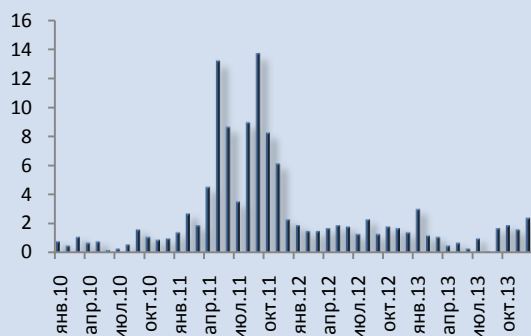
Комментарии: инфляционное давление значительно ослабло в IV квартале 2013 года в силу низкой экономической активности, а также ослабевающего эффекта шока роста цен на энергоносители. Замедление темпов роста было более значительным, чем ожидалось, и итоговый уровень инфляции за период январь-декабрь в годовом выражении (5.8%) может рассматриваться позитивно в условиях изменений цен на энергоносители. В результате на конец декабря инфляция в годовом выражении составила 5.6%, несмотря на укрепляющееся сезонное ускорение, практически вернувшись в целевой коридор, установленный центральным банком. С точки зрения основных компонентов инфляции, услуги с ростом цен в декабре в 9.7% в годовом выражении остаются основным драйвером. Продовольственная инфляция немного ускорилась и составила 3.7%. Рост цен на непродовольственные товары составил 3.5%, а на алкогольные напитки и табак – 6.7%. Слабое инфляционное давление на фоне низкой экономической активности способствовало ослаблению условий денежно-кредитной политики со стороны ЦБА, который принял решение снизить учетную ставку в декабре 2013-го. В 2014 году инфляция запланирована в размере 4% ($\pm 1.5\%$). Достижение договоренностей по поставке газа и отмена пошлины на нефтепродукты со стороны России окажут благоприятное воздействие, что позволит инфляции вернуться к прогнозным значениям. Новым же риском в 2014-м (с ограниченным во времени эффектом) с точки зрения инфляции может стать повышение таможенных тарифов в случае присоединения Армении к Таможенному Союзу.

Арман Ахунбаев, Отдел странового анализа АУ

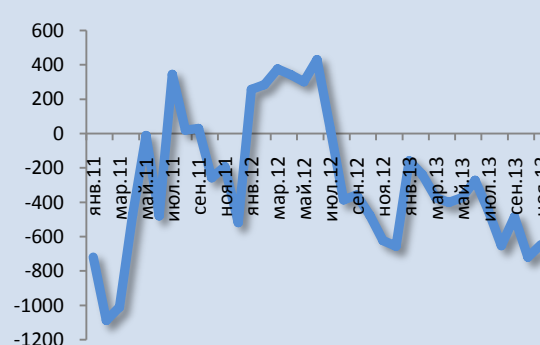
Беларусь

- Согласно второй оценке Белстата, **рост ВВП** страны к тому же периоду прошлого года составил 0.8% по итогам III квартала (первая оценка 0.7%). Номинальный размер ВВП за III квартал составил 175.4 трлн белорусских рублей.
- Также по итогам декабря, рост **индекса потребительских цен (ИПЦ)** составил 2.4% к ноябрю 2013-го и 16.5% к декабрю 2012 года. Рост базового индекса потребительских цен составил 1.1% к ноябрю 2013-го и 12% к декабрю 2012 года.
- **Дефицит внешней торговли товарами** за период с января по ноябрь прошлого года составил 4724.2 \$ млн. Тот же показатель за ноябрь составил 647.2 \$ млн. **Дефицит внешней торговли товарами и услугами** за январь-ноябрь составил \$1.11 млрд.
- По данным на начало января, **международные резервы Национального банка (НБ РБ)** составили \$6650.9 млн, по сравнению с \$6458.7 млн на начало декабря.
- На начало января, рост к тому же месяцу прошлого года **денежных агрегатов М0, М1 и М2 (в национальном определении)** составлял 8.8, 7.7 и 18.1%. На начало декабря, эти показатели были равны 24.1, 20.3 и 24.8% соответственно.
- Между Россией и Беларусью достигнута договоренность о **предоставлении кредита** в размере до \$2 млрд. \$450 млн предоставляются за счет российского бюджета и уже поступили в Беларусь в течение первых чисел текущего месяца. Решение о выделении последнего транша в рамках **программы финансовой поддержки со стороны Антикризисного фонда ЕврАзЭС (АКФ)** отложено решением Совета Фонда на III квартал 2014 года.

**ИПЦ, в % к
тому же периоду прошлого года**



**Сальдо внешней торговли товарами,
в \$ млн**



Источник: Белстат

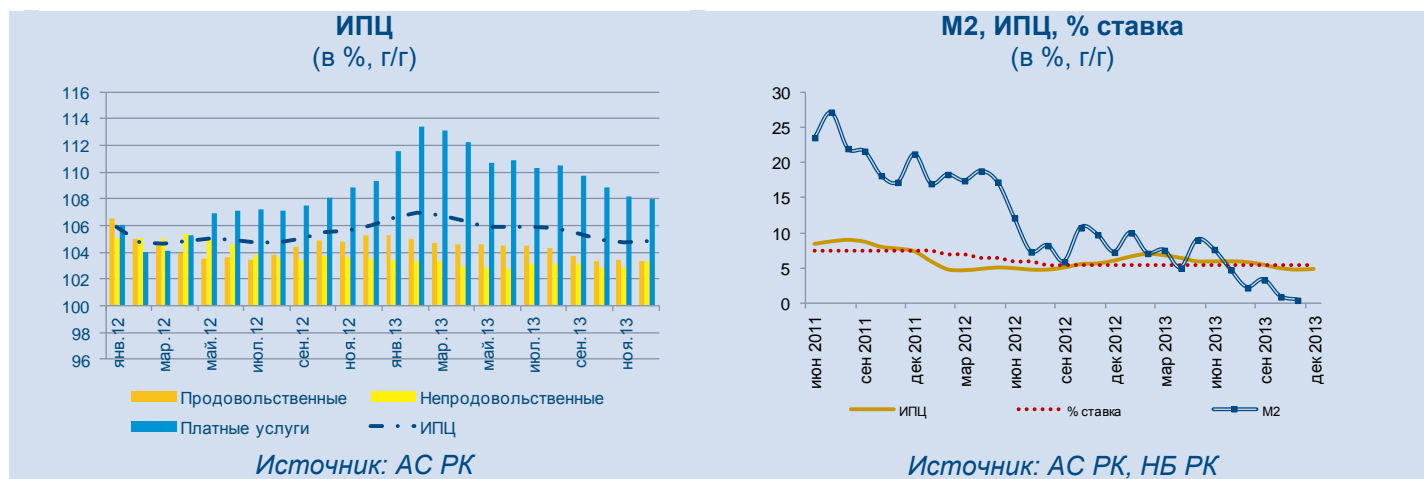
Комментарии:

Поступление нового кредита, предоставленного Россией, должно обеспечить стабильность платежного баланса страны в течение значительной части 2014 года. Дальнейшее развитие ситуации зависит от мер, принимаемых белорусскими властями. Вызывает интерес значительное снижение темпов роста денежных агрегатов, которое можно видеть в данных за декабрь. Если за ним стоит устойчивое ужесточение политики НБ РБ, оно будет способствовать восстановлению устойчивости белорусской экономики, подорванной в ходе кризиса 2011-2013 годов.

Константин Фёдоров, Отдел странового анализа АУ

Казахстан

- Премьер-министр Ахметов Серик отметил, что по итогам 2013 года **рост ВВП составил 6%**, инвестиции увеличились на 6.5%, промышленное производство на 2.3%, объемы строительства на 3%, валовый выпуск продукции сельского хозяйства на 11.6%. Кроме того, уровень безработицы составил 5.2%, инфляции - 4.8%.
- **Объем денежной массы (M2)** на конец ноября 2013 года составил 8553.5 млрд. тенге, что на 3.3% меньше чем в предыдущем месяце и на 0.5% больше чем на конец ноября 2012-го.
- Казахстан с 1 января 2014 года вводит **временный запрет на вывоз легких дистиллятов и продуктов, керосина, газойлей и прочих нефтепродуктов**, следует из постановления правительства республики.
- Согласно обзору инфляции НБ РК за III квартал, в 2014 году **будут внедряться новые принципы реализации процентной политики Национального Банка**. Ее характер будет определяться ситуацией на денежном и валютном рынках и уровнем инфляции. Уровень официальной ставки рефинансирования будет сохраняться положительным в реальном выражении.
- **Темп роста ВВП Казахстана на 2014 год** прогнозируют аналитики Всемирного банка составит 5.8%, далее на 2015, 2016 годы темп роста составит 5.9%.



Комментарии: в декабре 2013 года инфляция, в силу сезонных факторов, ускорилась, но осталась на низком уровне 4.8% в годовом выражении при целевом коридоре в 6-8%. Низкий уровень инфляции объясняется комбинацией слабого инфляционного давления со стороны внешних факторов, а также крайне низким темпом роста денежной массы, связанным с существующим валютным режимом и ухудшающимися показателями внешней торговли. В среднесрочной перспективе правительство и НБРК сохранили целевой коридор в 6-8% для годовой инфляции на период 2014-2018. В 2014 году НБРК ожидает, что при отсутствии шоковых ситуаций на внутреннем и внешнем рынках ситуация на потребительском рынке Казахстана будет оставаться стабильной, при этом влияние монетарных факторов на инфляцию будет сохраняться незначительным. В I квартале 2014-го сохранится повышенный инфляционный фон, основной причиной которого является проявление сезонных факторов. В 1 квартале 2014 года инфляция ожидается на уровне 2.3-2.5%, что соответствует годовой инфляции в пределах 6.6-6.8%.

Арман Ахунбаев, Отдел странового анализа АУ

Кыргызстан

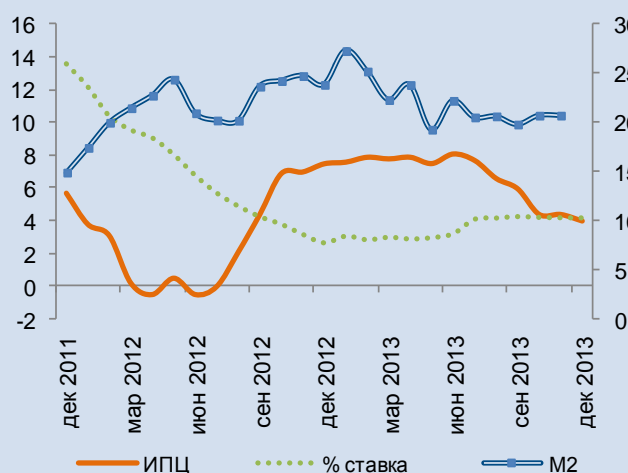
- Рост **валового внутреннего продукта (ВВП)** за 2013 год по отношению к 2012-му составил 10.5%. Без учета деятельности золоторудного предприятия «Кумтор» рост ВВП составил 5.8%.
- Рост объемов продукции в **промышленности** в 2013 году по отношению к 2012-му составил 34.3%. Без учета деятельности золоторудного предприятия «Кумтор» рост промпроизводства составил 3.5%.
- В 2013 году производство продукции в **сельском хозяйстве** выросло на 2.9%.
- За 2013 год к 2012-му, оборот **розничной торговли** увеличился на 7.5%.
- За декабрь **потребительские цены** выросли на 1.1%. Годовая инфляция в декабре 2013 года составила 4%.

ВВП и производство: рост, в % к аналогичному периоду предыдущего года



Источник: НСК КР

Монетарная сфера: в %, годовой рост ИПЦ, M2 и учетная ставка НБКР



Источник: НБ КР

Комментарии: экономика показала высокие темпы роста в 2013 году, основными двигателями которого стало производство золота (только в IV квартале 2013 года на месторождении «Кумтор» произведено 58% годового показателя). Без учета золота, динамика экономики, наоборот, немного замедлилась под влиянием, в числе прочих факторов, замедления в странах-партнерах. Так, на промпроизводство повлияло падение производства в легкой промышленности, а на розничный товарооборот повлияло замедление темпов притока денежных переводов. Тем не менее, сельское хозяйство показало хорошие темпы роста, что частично явилось следствием программы государственной поддержки фермеров (субсидирование процентной ставки, которое привело к большому спросу на кредитные ресурсы коммерческих банков).

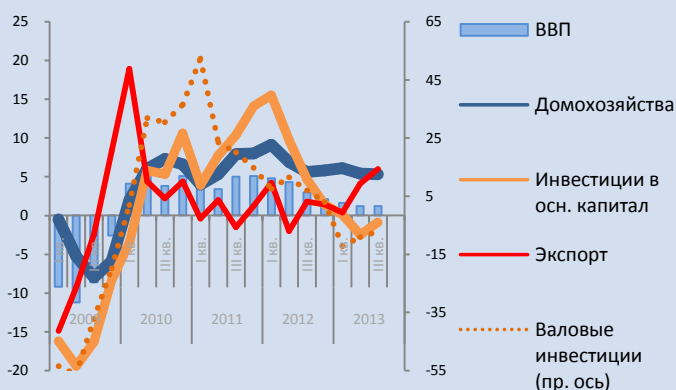
Несмотря на традиционно высокий рост цен в конце года, по итогам декабря, снижение инфляции, превзошло ожидания Национального банка КР. В текущем году центральный банк страны планирует реформировать денежно-кредитную политику, укрепляя влияние процентной ставки и снижая регулирование валютного курса.

Эльвира Курманалиева, Отдел странового анализа АУ

Россия

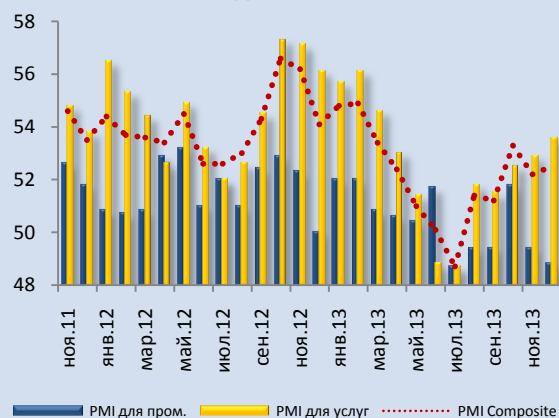
- По итогам 2013 года, **инфляция** составила 6.5%, заметно превысив целевые показатели, принятые Банком России (5-6%).
- Росстат опубликовал данные по **использованию ВВП** в III квартале 2013 года, согласно которым реальный рост к тому же периоду прошлого года составил 5.3% для **потребления домохозяйств**, 0.1% для **потребления органов государственного управления**, 6.0% для **экспорта**, 3.8% для **импорта**. **Инвестиции в основной капитал** снизились в реальном выражении на 0.9%, а общий объем **валовых инвестиций** на 7.1%. Оценка **роста ВВП** подтверждена на уровне 1.2%. **Номинальный объем ВВП** за III квартал составил 17993.6 млрд рублей.
- Согласно HSBC/Markit, **индексы PMI** за декабрь составили 48.8 для **обрабатывающей промышленности**, 53.6 для **сферы услуг**. **Композитный PMI** составил 52.5. В декабре, эти показатели были равны 49.4, 52.9 и 52.2 соответственно.
- Согласно данным Федеральной таможенной службы (ФТС), по итогам периода с января по ноябрь **баланс торговли товарами** составил \$189.3 млрд, незначительно уменьшившись по сравнению с тем же периодом 2012-го, когда оно было равно \$189.7 млрд. Согласно тем же данным, **физические объемы экспорта** за октябрь-ноябрь выросли к октябрю-ноябрю 2012-го на 38.8% для **пшеницы и меслина**, 4.5% для **нефтепродуктов**, 22.3% для **природного газа**, 9.8% для **черных металлов**, 0.9% для **алюминия, никеля и меди**. Долларовый объем экспорта **машин и оборудования** вырос на 24.3%. Снизился на 5.5% физический объем экспорта **угля**, на 2.7% **сырой нефти**.
- Согласно информации Банка России (ЦБ РФ), в ноябре 2013 года рост **денежных агрегатов М0, М1 и М2** к ноябрю 2012-го составил 9.9, 13.1 и 16.3% соответственно. В октябре, эти показатели были равны 8.2, 11.3 и 15.4%.
- Согласно заявлению министра финансов Силуанова, **дефицит федерального бюджета** составил «чуть менее 350 млрд рублей» или 0.5% ВВП по итогам 2013 года.

ВВП и потребление, рост в % к тому же периоду прошлого года



Источник: Росстат

Индексы PMI



Источник: HSBC/Markit

Комментарии:

Данные по использованию ВВП подтверждают наше видение ситуации в российской экономике, сформулированное в последнем выпуске «Макромонитора СНГ» (см. http://eabr.org/r/research/publication/makromonitor_cis/): по итогам III квартала сохранило стабильный и достаточно высокий темп роста потребление домохозяйств, вновь продемонстрировал значительный реальный рост экспорт (в действительности, показатель роста увеличился по сравнению со II кварталом), однако общий рост ВВП остался низким на фоне отрицательного роста валовых инвестиций, в том числе связанного с сокращением запасов готовой продукции. Размер снижения инвестиций к прошлому году уменьшился по сравнению со II кварталом, но остался значительным. Данные ФТС указывают на сохранение относительно высоких темпов реального роста экспорта в IV квартале. Поведение индексов PMI говорит о том, что рост экономики в конце прошедшего года оставался положительным, несмотря на новую паузу в росте, которая, возможно, имела место в обрабатывающей промышленности.

Константин Фёдоров, Отдел странового анализа АУ

Таджикистан

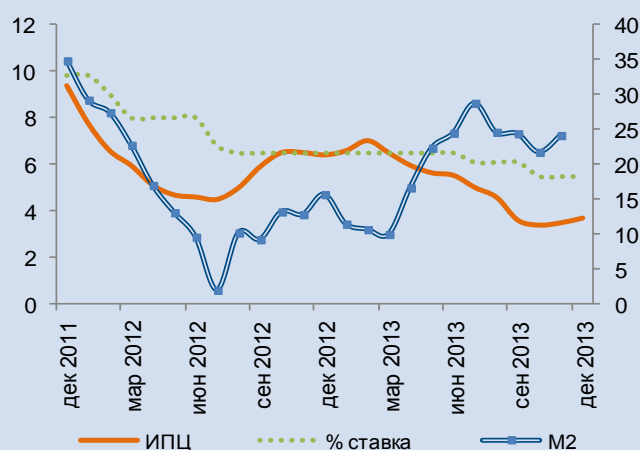
- Рост **валового внутреннего продукта (ВВП)** за 2013 год по отношению к 2012-му составил 7.4%.
- Рост объемов продукции в **промышленности** в 2013 году по отношению к 2012-му составил 4.1%.
- В 2013 году к 2012-му, производство продукции в **сельском хозяйстве** выросло на 7.6%.
- За 2013 год оборот **розничной торговли** увеличился на 19.3%.
- За декабрь 2013 года **потребительские цены** выросли на 0.3%. Годовая инфляция в декабре составила 3.7%.
- Национальный банк РТ **снизил ставку рефинансирования** до 4.8% с 10 января 2014 года.

Реальный сектор экономики: рост, в % к аналогичному периоду предыдущего года



Источник: Статагентство РТ

Монетарная сфера: в %, годовой рост ИПЦ, M2 и ставка НБРТ



Источник: Статагентство РТ

Комментарии:

Рост экономики в течение последних трех лет сохраняется на уровне 7.4-7.5%. Исходя из динамики отраслей реального сектора экономики, можно увидеть, что в условиях замедления темпов роста производственных секторов (доля промышленности и сельского хозяйства в ВВП снизилась с 60% в 2000 году до 34% - к 2013-му), такой рост обеспечивается неторгуемыми секторами экономики (доля строительства, розничной торговли и услуг выросла с 33% в 2000 году до 53% - в 2013-м) на фоне высоких поступлений денежных переводов.

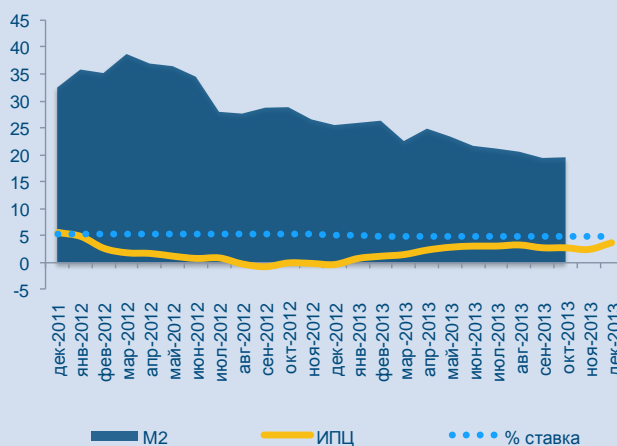
На динамике инфляции сказывается более низкая продовольственная инфляция (на фоне снижающихся цен на мировых товарных рынках). Вклад непродовольственных товаров в инфляцию, который рос в течение мая-июля текущего года, к декабрю уменьшился. При годовом значении инфляции в 3.7%, вклад непродовольственных товаров составил 1.7%, а вклад продовольственных товаров составил 1.9%. Это позволило Национальному банку продолжить снижение ставки рефинансирования.

Эльвира Курманалиева, Отдел странового анализа АУ

Новости в регионе

Азербайджан

Монетарная сфера: ставка Нацбанка (%), рост ИПЦ и рост денежного агрегата M2 (% к аналогичному периоду предыдущего года)



Источник: национальные ведомства

В декабре потребительская инфляция составила 1.9%

Комментарии: - *trend.az* – Цены на потребительские товары и тарифы на услуги в Азербайджане в декабре 2013 года по отношению к предыдущему месяцу подорожали на 1.9%, говорится в сообщении Госкомитета по статистике Азербайджана, размещенном во вторник на его сайте. Согласно сообщению, цены на продовольственные товары в Азербайджане выросли в декабре на 2.6%, а цены на непродовольственные товары - на 2.7%. Цены и тарифы на платные услуги, оказываемые населению, подорожали на 0.4%.

Манатная денежная масса выросла в декабре на 7.9%

Комментарии: - *turaninfo.com* – Манатная денежная база по состоянию на конец декабря прошлого года равнялась 11641.9 млн. манатов, увеличившись в отчетном месяце на 854.2 млн. манатов или 7.9%. По данным Центробанка, за последние 12 месяцев денежная база выросла на 1126.9 млн. манатов или 10.7%.

Реальный рост ВВП в 2013 году составил 5.8% - министр

Комментарии: - *trend.az* – Реальный рост ВВП Азербайджана в 2013 году составил 5.8%, прирост ВВП в нефтяном секторе - 9.8%. ВВП страны, по итогам прошлого года, увеличился до 57 млрд манатов. Об этом сказал министр финансов Самир Шарифов на заседании Кабинета министров, прошедшем накануне под председательством Президента Азербайджана Ильхама Алиева и посвященном итогам социально-экономического развития в 2013 году и предстоящим задачам на 2014 год. По словам министра, ВВП на душу населения вырос на 4.4% - до 6132 манатов (около \$8 тыс.). "Динамика макроэкономических показателей в 2013 году демонстрирует успешную реализацию курса, направленного на диверсификацию экономики страны", - отметил Шарифов. По его словам, положительная динамика прослеживается и в улучшении показателей благосостояния населения: среднемесячная заработная плата в прошлом году, по сравнению с предыдущим, выросла на 6.2% - до 423

манатов, объем платных услуг - на 8.2% (до 6.5 млрд манатов).

Доходы госбюджета выросли почти на 13%

Комментарии: - *trend.az* – По итогам 2013 года, доходная часть государственного бюджета Азербайджана исполнена на 101.8%. Поступления составили 19.494 млрд манатов, увеличившись по сравнению с 2012 годом на 2.213 млрд манатов, или 12.8%. Об этом сказал министр финансов Самир Шарифов на заседании Кабинета министров, прошедшем накануне под председательством Президента Азербайджана Ильхама Алиева и посвященном итогам социально-экономического развития в 2013 году и задачам на 2014 год. Он отметил, что доходы от ненефтяного сектора увеличились на 584 млн манатов, или почти на 13 процентов. Министерство по налогам и Государственный таможенный комитет (ГТК) обеспечили поступление в госбюджет 6.664 млрд манатов (по сравнению с 2012 годом, рост на 10.6%) и 1.383 млрд манатов (рост на 14.5%), исполнив прогнозы на 104.1 и 100.2% соответственно. По словам Шарифова, расходы бюджета исполнены на 96.3% от прогноза и составили 19.112 млрд манатов, что превышает показатель предыдущего года на 1.697 млрд манатов, или 9.7%.

ЦБ ждет роста ВВП страны в 2014 г на 5.2%

Комментарии: - *1prime.ru* – Центробанк Азербайджана (ЦБ) прогнозирует рост ВВП страны в 2014 году на уровне 5.2%, говорится в заявлении банка об основных направлениях денежной политики на 2014 год, распространенном в среду. "По прогнозам, темпы экономического роста в Азербайджане в 2014 году составят 5.2%. В ненефтяном секторе экономики и в наступающем году ожидается двузначный рост", - говорится в документе. Азербайджанский ЦБ отмечает также, что "приемлемой целью макроэкономической политики в 2014 году является однозначная низкая инфляция". "Учитывая это, Центробанк будет оказывать необходимую поддержку реализации прогнозов правительства по инфляции посредством денежной политики. Для этого Центробанк будет стараться оказывать влияние на базовую инфляцию имеющимися в его распоряжении инструментами регулирования", - сказано в заявлении.

Азербайджан задолжал \$7 млрд

Комментарии: - *armenpress.am* – Согласно отчету Счетной палаты Азербайджана, внешний долг этой страны в 2013 г. составил \$6.9 млрд, передает Арменпресс со ссылкой на «РадиоАзадлыг». Отмечается, что долг образовался за счет реализации таких крупных инфраструктурных проектов, как проведение дорог, строительство завода по утилизации мусора в пос. Балаханы, перехода выдачи пенсий на систему пластиковых карт, замену коммуникаций, проведение новых водопроводных линий и пр. Азиатский банк развития в 2005-2009 гг. выделил Азербайджану \$65 млн на строительство водопроводных и канализационных сетей в Агдаше и Гейчае, однако до сих пор работы не завершены, вода в дома не поступает. Это один из 18 проектов, реализуемых в стране за счет кредитов Азиатского банка развития. Начиная с 2001 года Азербайджан получил в этом банке 1.34 млрд кредитов, половина этих средств была выделена на усовершенствование транспортной

системы, 28% - водопроводной и канализационной, 13 % - на финансовое хозяйство, 1.5 % - на сельское хозяйство. В общей сложности Азербайджан на 2013 г. получил кредитов на сумму 11.7 млрд.

Экспорт черных металлов уменьшился

Комментарии: - *azerpress.ato.az* – В янв-ноя 2013 года Азербайджаном было экспортировано черных металлов и изделий из них на \$92.005 млн, сообщили Azer Press в Государственном таможенном комитете. По сравнению с аналогичным периодом прошлого года экспорт черных металлов и изделий из них в ценовом эквиваленте уменьшился на 15.4%. Доля экспорта черных металлов и изделий из них от общего объема экспорта страны составила на 1 декабря 2013 года 0.42%. Так же в янв-ноя 2013 года в Азербайджан было импортировано черных металлов и изделий из них на \$1.045 млрд, что по сравнению с янв-ноя 2012 года уменьшилось на 3.4%. При этом доля черных металлов и изделий из них от общего объема импорта страны составила на 1 декабря 2013 года 10.74%. Отметим, что в 2012 году Азербайджаном было экспортировано черных металлов и изделий из них на \$113.423 млн, а импортировано на \$1 млрд 310.518 млн.

Профицит платежного баланса в 2014 году составит 15% ВВП - прогноз ЦБ страны

Комментарии: - *1prime.ru* – Профицит текущего счета платежного баланса Азербайджана в 2014 году составит 15% ВВП, говорится в заявлении ЦБ страны об основных направлениях денежной политики на 2014 год, опубликованном в среду. "В среднесрочной перспективе и на 2014 год ожидается профицит платежного баланса Азербайджана. По прогнозам Центрального банка, в 2014 году ожидается значительный профицит текущего счета платежного баланса (до 15% ВВП) и продолжение роста валютных ресурсов", - сказано в документе. Фактором, воздействующим на платежный баланс Азербайджана, остаются мировые цены на нефть, говорится в документе. По прогнозам МВФ, среднемировая цена за баррель нефти в 2014 году ожидается на уровне \$101.4. напоминает азербайджанский ЦБ.

В минувшем году валютные запасы ЦБА выросли на 21%

Комментарии: - *turaninfo.com* – Официальные валютные резервы Центрального банка Азербайджана (ЦБА) на 1 января текущего года составили \$14152 млн. Согласно данным ЦБА, в последнем месяце 2013 года валютные запасы увеличились на \$409.5 млн. или 3%. Нынешний уровень валютных резервов является историческим максимумом. За последний год резервы Центробанка выросли на \$2457.2 млн. или 21%.

Молдова

По уточненным данным, ВВП в 2012 г. сократился на 0.7%, а не на 0.8%

Комментарии: - *Allmoldova.com* – По уточненным данным, валовой внутренний продукт Молдовы в 2012 г. сократился на 0.7%, а не на 0.8%, как сообщалось ранее, передает NOI.md. Об этом заявило Национальное бюро статистики, отметив, что в 2012 г. ВВП составил 88 млрд 228 млн леев вместо объявленных ранее 87 млрд 847 млн

леев. По уточненным данным, снижение валовой добавленной стоимости в сельском хозяйстве и рыболовстве в 2012 г. составило 20.1% вместо озвученных ранее 23.3%. Валовая добавленная стоимость, созданная в промышленности, превысила уровень 2011 г. на 0.5%, составив в ВВП 14%. Вклад сектора товаров в формирование ВВП составил 25.2% по сравнению с 26.3% в 2011 г. Валовая добавленная стоимость, созданная в секторе услуг, выросла на 3.1%.

Рост ВВП в 2013 году может составить 9%

Комментарии: - *Allmoldova.com* – Рост ВВП в 2013 г. может составить 9%. Такое мнение высказал журналистам вице-премьер, министр экономики Валериу Лазэр, хотя еще в октябре прогноз министерства указывал на 5.5%. Он сказал, что и Национальный институт экономических исследований прогнозирует годовой рост экономики до 9% после того, как выяснилось, что в янв-сен рост ВВП достиг 8%. По словам Лазэра, этому способствовали успехи в сельском хозяйстве, которое "не только компенсировало потери 2012 г., но и зарегистрировало рост". "Происходят некоторые структурные изменения. Начали давать результаты инвестиции в инфраструктуру. Наша политика активная, делаются инвестиции в конкурентоспособность", - отметил вице-премьер.

Госдолг увеличился на 10% и превысил 23.3 млрд леев

Комментарии: - *Allmoldova.com* – Государственный долг Молдовы в янв-ноя 2013 г. вырос на 2.12 млрд леев или на 10%, составив 23 млрд 307.4 млн леев на 30 ноября 2013 г., сообщает NOI.md. По данным Минфина, в частности, внешний госдолг на конец ноября 2013 г. составил 16 млрд 660.3 млн леев (\$1 млрд 269.5 млн), увеличившись за 11 месяцев 2013 г. в леевом выражении на 1 млрд 634.5 млн леев (10.9%), а в долларовом выражении – на \$23.9 млн или на 1.9%. В янв-ноя 2013 г. на обслуживание внешнего госдолга Молдовы направлено 817.8 млн леев или 92.6% от запланированного. В то же время внутренний госдолг в янв-ноя 2013 г. повысился на 488.2 млн леев (7.9%) – до 6 млрд 647.1 млн леев. На его обслуживание были использованы денежные средства в сумме 281.6 млн леев или 98.3% от запланированного.

Прямые иностранные инвестиции в экономику выросли на 35.3%

Комментарии: - *Allmoldova.com* – Чистый приток прямых иностранных инвестиций в экономику Молдовы (с учетом оттока капитала) за 9 месяцев 2013 г. составил \$174.86 млн, увеличившись на 35.3% в сравнении с тем же периодом прошлого года, сообщает NOI.md. По данным Нацбанка Молдовы, в частности, приток прямых иностранных инвестиций в экономику в янв-сен 2013 г. составил \$258.8 млн, а отток капитала за тот же период был равен \$83.94 млн. За 9 мес. 2013 г. инвестиции в акционерный капитал и реинвестированная прибыль в чистом выражении составили \$121.6 млн. Чистый приток прямых иностранных инвестиций в III квартале 2013 г. сложился в сумме \$45.92 млн, с учетом притока капитала в сумме \$76.72 млн и оттока в сумме \$30.8 млн. Из общего чистого притока прямых иностранных инвестиций в III квартале 2013 г. около \$43.5 млн составили инвестиции в уставный капитал, а \$43.16 млн – внутригрупповые кредиты. Отток капитала в сумме \$30.8 млн в III квартале с.г. был обусловлен в основном погашением законтрактованных ранее займов

от аффилированных кредиторов за рубежом.

Доходы консолидированного бюджета выросли на 8.9%

Комментарии: - *Allmoldova.com* – Доходы национального публичного бюджета Молдовы за 11 месяцев 2013 г. составили 32.7 млрд леев, увеличившись в сравнении с тем же периодом 2012 г. на 8.9%. По данным Минфина, из общей суммы доходов налоговые поступления составили 28.57 млрд леев, а неналоговые – 1.23 млрд леев. Поставленные задачи выполнены на уровне 101.7% и 92%, соответственно. По сравнению с тем же периодом 2012 г. налоговые доходы за 11 месяцев 2013 г. выросли на 2.74 млрд леев, а неналоговые уменьшились на 15.9 млн леев. Доходы от спецсредств госучреждений составили 794.8 млн леев или 92.7% от запланированного, а доходы спецфондов сложились в сумме 362.8 млн леев, что ниже запланированного на 0.2%.

Дефицит торгового баланса превысил \$2.74 млрд.

Комментарии: - *Allmoldova.com* – Дефицит торгового баланса Молдовы в янв-ноя 2013 г. составил \$2 млрд. 741.2 млн., увеличившись в сравнении с тем же периодом 2012 г. на \$7.3 млн., или на 0.3%, сообщает NOI.md. По данным Национального бюро статистики, объем молдавского экспорта в янв-ноя 2013 г. составил \$2 млрд. 196.9 млн., увеличившись на 11.3% по сравнению с тем же периодом 2012 г., а объем импорта повысился на 4.9% – до \$4 млрд. 938.1 млн. Дефицит торгового баланса Молдовы со странами ЕС сложился в сумме \$1 млрд. 195.3 млн. (+0.2% в сравнении с тем же периодом 2012 г.), со странами СНГ – \$636.5 млн. (+6.8%), с другими странами – \$909.4 млн. (-3.8%).

Валютные резервы в 2013 году выросли на \$305.6 млн. и достигли нового рекордного максимума

Комментарии: - *Allmoldova.com* – Валютные резервы Национального банка Молдовы достигли нового абсолютного исторического максимума, составив на 31 декабря 2013 г. около \$2 млрд. 820.6 млн. Они увеличились в 2013 году на \$305.6 млн. или на 12.2%, сообщает NOI.md. Предыдущий абсолютный исторический максимум валютных резервов НБМ был зарегистрирован 20 декабря 2013 г., когда они сложились на уровне \$2 млрд. 819.8 млн. По состоянию на 31 декабря 2013 г., официальные резервные активы НБМ в ценных бумагах составили \$1 млрд. 850.9 млн. Сумма депозитов сложилась в сумме \$960.4 млн. При этом депозиты на сумму \$902.2 млн. размещены в банках, имеющих головное отделение за пределами Молдовы. Следует отметить, что в 2012 г. валютные резервы Нацбанка Молдовы увеличились на \$549.7 млн. или на 28% - до \$2 млрд. 515 млн.

Молдавские трудовые мигранты за 11 месяцев 2013 года перевели домой почти \$1.5 млрд

Комментарии: - *Allmoldova.com* – Молдавские трудовые мигранты за 11 месяцев 2013 года перевели в Молдову из-за рубежа через коммерческие банки \$1 млрд. 454.3 млн., что превышает показатели за аналогичный период 2012 г. на \$95 млн. или на 7%, сообщает NOI.md. По данным Нацбанка Молдовы, наибольшая сумма переводов поступила в октябре 2013 г. – \$157.78 млн., наименьшая зарегистрирована в январе – \$98.95 млн. В ноябре 2013 г. объем денежных переводов в Молдову составил \$135.37 млн., превысив на 1.3% показатели ноября 2012 г. В структуре валютных переводов

продолжает доминировать российский рубль. На его долю пришлось 36.4% от общей суммы переводов.

Туркменистан

В 2013 году темпы роста ВВП превысили 10%

Комментарии: - *Trend.az* – В 2013 году темпы роста внутреннего валового продукта (ВВП) в Туркменистане составили 10.2%, говорится в сообщении министерства экономики и развития Туркменистана, распространенном в понедельник. "В прошлом году темпы роста ВВП составили 10.2%, темпы роста в промышленности - 7.3%, в строительстве - 17.3%. По сравнению с 2012 годом, объем капиталовложений увеличился на 7.1% и составил свыше 46 млрд манатов", - говорится в сообщении. За указанный период объемы внешнеторгового оборота превысили \$31 млрд. Уровень инфляции, как отмечается в сообщении, удалось сохранить "в предусмотренных пределах". Кроме того, сообщается, что, благодаря привлечению инвестиций, в Туркменистане реализуются крупные социально-экономические проекты, в том числе программа по преобразованию регионов страны, где динамичными темпами ведется строительство различных объектов социально-культурного назначения, инженерных сооружений. Соотношение данного показателя к ВВП составило 46.7%.

В 2013 году доходная часть госбюджета составила 130.9%

Комментарии: - *regnum.ru* – В 2013 году доходная часть госбюджета Туркменистана составила 130.9%, расходная часть - 98.7%, сообщает SA News со ссылкой на государственное информационное агентство (TDH). На развитие социальной сферы было отпущено 77.3 % бюджетных средств. Доходная часть местного бюджета за минувший год выполнена на уровне 116.8%, а расходная на 99.7%. Среднемесячная заработная плата по Туркменистану по сравнению с 2012 годом выросла на 111%. По итогам 2013 года темпы роста произведенной продукции составили 113.3%. Высокие показатели были достигнуты во всех отраслях народнохозяйственного комплекса. Кроме того, за 2013 год темпы роста плановых показателей по розничному товарообороту по сравнению с 2012 годом выросли на 19.1%, а внешнеторгового оборота составил 102%.

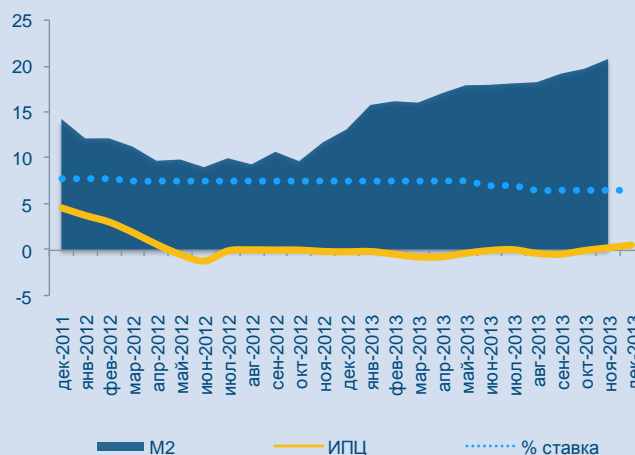
Узбекистан

Дефицит госбюджета в 2014 г. ожидается на уровне 1%

Комментарии: - *uzdaily.com* – Предельный размер дефицита Государственного бюджета Республики Узбекистан на 2014 год установлен в размере 1% к объему валового внутреннего продукта (ВВП). Дефицит госбюджета установлен постановлением Президента Узбекистана Ислама Каримова «О прогнозе основных макроэкономических показателей и параметрах Государственного бюджета Республики Узбекистан на 2014 год» от 25 декабря 2013 года. Согласно постановлению, финансирование дефицита Государственного бюджета будет осуществляться за счет свободных остатков средств республиканского бюджета на начало 2014 года и других неинфляционных источников в соответствии с законодательством.

Украина

Монетарная сфера: ставка Нацбанка (%), рост ИПЦ и рост денежного агрегата М2 (% к аналогичному периоду предыдущего года)



Источник: национальные ведомства

Инфляция в декабре 2013 года ускорилась до 0.5%

Комментарии: - *kommersant.ua* – Инфляция в Украине в декабре 2013 года ускорилась до 0.5% по сравнению с инфляцией в ноябре 2013 года - 0.2%, сообщается на сайте Государственной службы статистики. Согласно сообщению, в целом за 2013 год (в декабре 2013 года против декабря 2012 года) также зафиксирована инфляция на 0.5%.

Профицит платежного баланса снизился до \$0.4 млрд

Комментарии: - *kommersant.ua* – Положительное сальдо сводного платежного баланса Украины за янв-ноя 2013 года снизилось до \$0.4 млрд с \$1.1 млрд в янв-окт прошлого года, сообщается на сайте Национального банка Украины. По предварительным оценкам Нацбанка, в ноябре 2013 года сводный платежный баланс шестой месяц подряд был сведен с дефицитом, который составил \$0.6 млрд, что на \$0.1 млрд больше дефицита в ноябре 2012 года. В то же время с начала 2013 года сальдо сводного платежного баланса оставалось положительным и составило \$0.4 млрд против дефицита \$3.3 млрд за аналогичный период 2012 года. Дефицит текущего счета платежного баланса за 11 месяцев 2013 года составил \$14.2 млрд, что на \$2 млрд превышает показатель за аналогичный период 2012 года. В то же время в ноябре прошлого года дефицит текущего счета в размере \$1.1 млрд стал наименьшим показателем за последние 5 месяцев из-за более низких объемов импорта газа.

За 2013 год цены на промпродукцию выросли на 1.7%

Комментарии: - *segodnya.ua* – В декабре 2013 года по сравнению с ноябрем цены производителей промпродукции выросли на 0.7%. Цены производителей промышленной продукции в декабре 2013 года по сравнению с предыдущим месяцем выросли на 0.7%. В целом за 2013 год зафиксирован рост цен на 1.7%, сообщается на сайте Государственной службы статистики Украины. По информации Госстата, наибольший рост цен зафиксирован в поставке электроэнергии, газа и кондиционированного воздуха — на 1.9%, добыче каменного угля — на 1.1%, добыче металлических руд — на

1%, производстве прочих машин и оборудования — на 0.9%, производстве пищевых продуктов, напитков и табачных изделий — на 0.7%, производстве кокса и продуктов нефтепереработки — на 0.6%. Снижение цен в декабре прошлого года по сравнению с ноябрем зафиксировано лишь в производстве автотранспортных средств, прицепов и полуприцепов — на 1%, а также в производстве электрооборудования — на 0.1%. По остальным позициям в декабре против ноября 2013 года зафиксирован нулевой или незначительный рост цен на 0.1-0.2%.

Дефицит внешней торговли в янв-ноя снизился на 7.5%

Комментарии: - *kommersant.ua* – Дефицит внешней торговли товарами Украины в янв-ноя 2013 года составил \$12.607 млрд, что на 7.51% меньше дефицита за аналогичный период 2012 года, который составлял \$13.630 млрд, сообщается на сайте Государственной службы статистики. Согласно информации, в янв-ноя 2013 года по сравнению с аналогичным периодом 2012 года экспорт товаров из Украины снизился на 9.2%, до \$57.433 млрд, импорт - на 8.9%, до \$70.040 млрд. Коэффициент покрытия экспортом импорта в янв-ноя 2013 года составил 0.82 (в янв-ноя 2012 года - также 0.82).

Займы в общий фонд госбюджета в 2013 году возросли на 52.4%

Комментарии: - *delo.ua* – Украина в 2013 году увеличила внешние займы на 23.7%, а расходы на обслуживание долга из общего фонда госбюджета возросли на 30.9%. В прошлом году заимствования в общий фонд государственного бюджета Украины увеличились на 52.4% по сравнению с аналогичным периодом 2012 года до 156.94 млрд грн, об этом сообщает Государственная казначейская служба. По данным ведомства, внешние займы увеличились на 23.7%, или на 9.19 млрд грн, — до 47.96 млрд грн. Из них половина пришлась на продажу двухлетних еврооблигаций России в конце года на \$3 млрд. Также увеличились на 30.9% расходы на обслуживание долга из общего фонда госбюджета до 31.68 млрд грн. Расходы на обслуживание внешнего долга увеличились на 42% до 9.85 млрд грн. Также возросли выплаты в счет погашения долга в 2013 году на 18.6% до 79.84 млрд грн, в том числе внешнего долга — на 29.3%, до 37.97 млрд грн. С учетом этого, чистое привлечение средств в 2013 году составило 45.42 млрд грн по сравнению с 11.5 млрд грн годом ранее.

КайратБейсенов, Отдел странового анализа АУ

Государства-участники ЕАБР	Армения	Беларусь	Казахстан	Кыргызстан	Россия	Таджикистан
	январь-сентябрь 2013 г					
Показатель						
Рост ВВП (% , янв-сен 2013г к янв-сен 2012г)	2,6	1,1	5,7 *	9,2	1,3 *	7,4
Рост промышленного производства (% , янв-сен 2013г к янв-сен 2012г)	7,0	-4,6	2,1	24,5	0,1	4,1
Рост продукции сельского хозяйства (% , янв-сен 2013г к янв-сен 2012г)	5,5	-2,2	5,5	4,2	1,8	9,3
Рост объема грузоперевозок (без трубопроводов) (% , янв-сен 2013г к янв-сен 2012г)	-1,5 *	-8,6	8,2 *	3,3	-0,4	1,9
Инвестиции в основной капитал (% , янв-сен 2013г к янв-сен 2012г)	-9,2	9,3	7,9	13,8	-1,4 *	16,5
Экспорт (млрд \$, янв-сен 2013г)	1,1	28,6	61,2	1,1	382,7	0,9
Импорт (млрд \$, янв-сен 2013г)	3,1	31,8	36,1	4,3	249,2	2,9
Сальдо текущего счета (в % к ВВП, янв-сен 2013г)	-13,8 **	-9,5	0,1 *	-34,5 **	3,0	-2,7 **
Обменный курс, национальная валюта к доллару США (средний за янв-сен 2013г)	411,0	8928,9	151,6	48,3	32,4	4,8
Инфляция, ИПЦ (% , сентябрь 2013г к сентябрю 2012г)	8,2	15,4	5,4	6,0	6,1	3,6
Рост денежной массы, М2 (% , сентябрь 2013г к сентябрю 2012г)	10,3	34,1	3,4	19,8	16,1	24,4
Золотовалютные резервы (в месяцах импорта товаров , сентябрь 2013г)	7,1	2,1	6,0	4,5	18,9	1,6 **
Профицит / дефицит государственного бюджета (в % к ВВП за янв-сен 2013г) ¹	1,2	0,9	10,4	-1,9	1,9	0,9
Рост кредитования экономики банками (% , сентябрь 2013г к сентябрю 2012г) ²	11,0	33,2	14,7	38,6	18,5	37,9
Показатель качества активов банковской системы, неработающие кредиты / кредиты (% , сентябрь 2013г) ⁴	5,6	4,5 **	29,6	5,7	6,3	21,2
Показатель адекватности капитала банковской системы, капитал / активы (% , сентябрь 2013г)	16,5	14,6 **	14,7	23,9	13,4	21,0

Источники: национальные ведомства

Примечания:

¹ В Беларуси, Казахстане, России указан профицит/дефицит консолидированного бюджета в % к ВВП

² В Беларуси и России указан объем кредитов банковского сектора; в Таджикистане указан объем кредитов кредитных организаций

³ В Беларуси и России указан объем депозитов в банковском секторе

⁴ В Казахстане указаны займы с просроченной задолженностью свыше 90 дней

* - оценка национальных ведомств

** - показатель за март или январь-июнь 2013