

# МАКРОЭКОНОМИЧЕСКИЙ ДАЙДЖЕСТ

## Новости глобальной экономики

**США:** данные по производству в промышленности за июнь носили неблагоприятный характер (отсутствовал рост производства в **обрабатывающих отраслях**), оказавшись хуже ожиданий большинства экспертов. Также оказался заметно ниже большинства прогнозов важный региональный **индекс активности в промышленности**, публикуемый **ФРБ Филадельфии**, за июль. По предварительным данным за июль, **индекс настроений потребителей** по версии **Мичиганского университета** снизился по сравнению с предыдущим месяцем. В то же время, по итогам июня значительно, превысив ожидания, выросло **число начавших строиться домов** и выданных **разрешений на строительство**.

Согласно **заявлению главы Федеральной Резервной Системы (ФРС)** Йеллен, сделанному в ходе выступления в Сенате в среду на прошлой неделе, американский центральный банк рассчитывает на то, что повышение процентной ставки станет возможным в течение оставшейся части года. Соответствующее решение будет зависеть от фактического развития ситуации в экономике страны.

**Европа:** производство в промышленности стран **еврозоны** неожиданно для большинства экспертов снизилось по итогам мая (с учетом сезонности). В **Германии** неожиданно вырос **индекс оценок текущей экономической ситуации** по версии **ZEW** за июль. **Индекс экономических настроений** снизился в меньшей степени, чем ожидалось.

**Европейский Центральный Банк (ЕЦБ)** оставил без изменений параметры денежной политики по результатам заседания своего руководства в четверг на прошлой неделе.

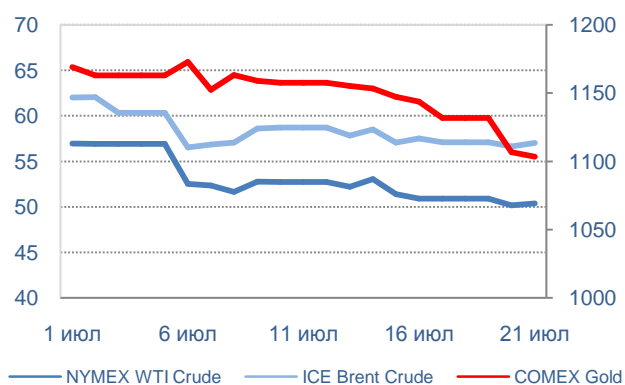
После того, как между греческими и европейскими властями было достигнуто принципиальное **соглашение о возобновлении финансовой поддержки**, ведутся переговоры относительно практических мер помощи **Греции** со стороны **ЕС**, в частности в рамках Еврогруппы. Согласно сообщениям средств массовой информации, международные кредиторы Греции намерены завершить их до 6 августа, с тем, чтобы перечислить первый транш в рамках новой программы 17 августа. Между тем, предоставление стране краткосрочного бридж-кредита в размере 7 млрд евро позволило Греции произвести выплаты по долгам перед **ЕЦБ** и **Международным Валютным Фондом (МВФ)**. Во вторник на этой неделе **агентство S&P** повысило **суверенный рейтинг Греции** на две степени с **ССС-** до **ССС+** со стабильным прогнозом.

**Азия:** в **Китае**, рост **ВВП** по итогам II квартала составил 7%, превысив медианный прогноз экспертов (6.8%). Лучше ожиданий оказались данные по **производству в промышленности, розничным продажам, инвестициям в основной капитал, росту банковского кредитования и прямым иностранным инвестициям** за июнь.

В **Японии**, центральный банк страны оставил без изменений **параметры денежной политики** по итогам заседания своего руководства в среду 15 июля. Глава **Банка Японии** Курода ожидает восстановления экономического роста и ускорения инфляции в стране осенью текущего года, согласно заявлению, сделанному в ходе пресс-конференции после завершения заседания.

**Товарные рынки:** характер выступления главы ФРС Йеллен, указывающий на относительно решительный настрой американского центрального банка по поводу повышения процентной ставки в течение оставшейся части года, оказал негативное влияние на цены на сырье, включая **нефть** и **золото**. Дополнительный повод для снижения цен на нефть появился в связи заявлениями иранских представителей относительно планов страны по наращиванию экспорта после снятия санкций в связи с достижением соглашения относительно ядерной программы. Между тем, обнародованные на прошлой неделе данные EIA указывали на возобновление падения добычи и числа действующих буровых установок в США.

Международные цены на нефть и золото



Источник: Thomson Reuters

Цены на **нефть** по итогам торгов 21 июля 2015 года: официальные цены нефтяных фьючерсов ближайшего месяца поставки составили в Лондоне на InterContinental Exchange Futures Europe – \$57.04 (-2.51% по сравнению с 14 июля) за баррель; в Нью-Йорке на New York Mercantile Exchange – Light Sweet Crude Oil – \$50.36 (-5.05% по сравнению с 14 июля) за баррель.

Цены на **золото** по итогам торгов 21 июля 2015 года: официальная цена фьючерсов на золото ближайшего месяца поставки в Нью-Йорке на COMEX составила \$1103.4 за унцию (-4.33% по сравнению с 14 июля).

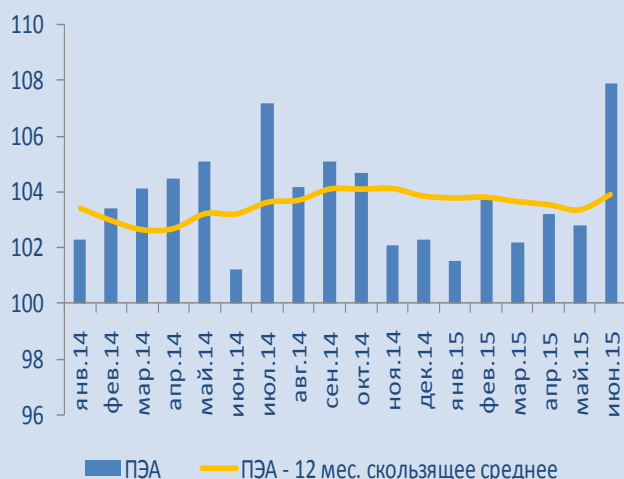
Константин Фёдоров, Отдел странового анализа АУ

## НОВОСТИ В ГОСУДАРСТВАХ-УЧАСТНИКАХ ЕАБР

### Армения

- Рост **показателя экономической активности (ПЭА)** в июне 2015 года оценивается в 7.9% в годовом выражении, сообщила национальная статистическая служба.
- Объем **промышленного производства** в июне 2015 вырос на 8.1% в годовом выражении. Объем валовой продукции **сельского хозяйства** вырос на 38% в годовом выражении. Объем **строительства** вырос на 1% в годовом выражении. Оборот **торговли** сократился на 6.6% в годовом выражении.
- **Экспортные поступления** в июне 2015 года составили \$136.1 млн., что на 7% больше чем в июне 2014 года. По отношению к предыдущему месяцу экспорт вырос 21.3%.
- **Импорт** в июне 2015 года составил \$237.8 млн., что на 26.6% меньше по сравнению с июнем 2014 года. В сравнении с предыдущим месяцем импорт вырос на 26.2%.

**Показатель экономической активности:**  
рост в %, г/г



Источник: НСС РА

**Индексы активности отраслей экономики:**  
рост в %, г/г



Источник: НСС РА

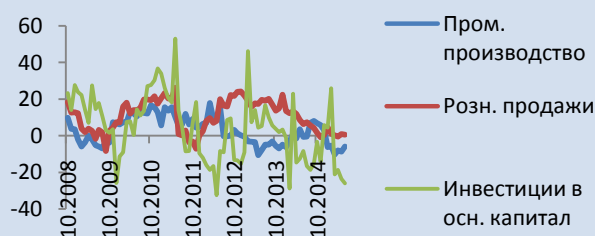
**Комментарии:** рост ПЭА ускорился в июне 2015г. до 7.9% в годовом выражении после 2.8%-ного роста в мае. Ускорение роста ПЭА объясняется неожиданно хорошими показателями в сельском хозяйстве (+38%, г/г) на фоне более скромных показателей в промышленности (+8.1%, г/г) и других секторах экономики, а также сохраняющегося слабого внутреннего спроса. Более детальная статистика сельского хозяйства за июнь еще не опубликована, но можно предположить, что причиной улучшения является хороший урожай в 2015г и низкая база прошлого года в растениеводстве. Экспорт продукции сельского хозяйства и обрабатывающей промышленности, возможно, стали двигателями роста в экспорте. Показатели роста в строительстве немного улучшились (+1%, г/г, в сравнении с 0.2% в апреле и мае 2015г). Ухудшение экономической активности в торговле и услугах, а также сохраняющееся падение спроса на импортные товары объясняются слабым внутренним спросом. В результате, по итогам шести месяцев 2015г. рост ПЭА составил 3.8% в годовом выражении.

Эльвира Курманалиева, Отдел странового анализа АУ

## Беларусь

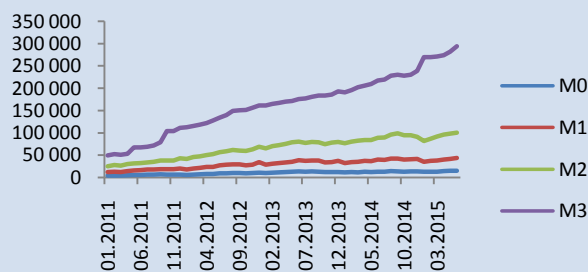
- Согласно первой оценке Белстата, по итогам I полугодия **ВВП** страны снизился по сравнению с тем же периодом 2014г. на 3.3%. В отраслевом разрезе, снижение на 6.7% имело место в **добывающей промышленности**, на 7.4% в **обрабатывающей промышленности**, на 1% в **производстве и распределении энергии, газа и воды**, на 7.3% в **строительстве**, на 3.9% в отраслях **транспорта и связи**, а рост в **сельском хозяйстве и торговле** (на 2.8% и 0.3% соответственно).
- По итогам июня, **производство в промышленности** снизилось на 5.9% по сравнению июнем прошлого года. Аналогичное снижение составило 21.5% для объема работ в **строительстве**, 7.0% для грузооборота **транспорта**. Выросло на 1.0% производство в **сельском хозяйстве**, на 0.6% оборот в **розничной торговле**. **Инвестиции в основной капитал** снизились на 26.1%.
- По итогам июня, годовой рост **денежных агрегатов М0, М1, М2 и М3** составил 13.8%, 8.6%, 13.2% и 35.5%. В мае эти показатели составляли 20.1%, 13.4%, 16.2% и 34.3%. Также по итогам июня, годовой рост **требований банков к другим секторам экономики** составил 27.4%, требований к другим **нефинансовым организациям** 32.3%, к **физическим лицам** 13.2%. В мае эти показатели составляли 25.9%, 32.4% и 13.5% соответственно.

Промышленное производство, розничные продажи, инвестиции, в % к пред. месяцу прошлого года



Источник: Белстат

Денежные агрегаты, в млрд бел. рублей



Источник: НБ РБ

**Комментарии:** данные по ВВП за полугодие указывают на то, что его падение углубилось по итогам II квартала. Если в I квартале ВВП снизился по сравнению с тем же периодом прошлого года на 2%, то по итогам первой половины года этот показатель достиг 3.3%. Одним из основных факторов этого спада является значительное снижение инвестиций, размер которого вновь увеличился в июне. Между тем, в июне продолжила уменьшаться величина спада в промышленности, остался стабильным рост продаж в розничной торговле.

Показатели роста количества денег в экономике в целом снизились в июне, в основном благодаря эффекту более высокой базы сравнения. Тем не менее, они не выходят из под контроля Нацбанка. Ускорение роста М3 в мае-июне, по-видимому, связано с ослаблением национальной валюты в этот период. Темпы роста кредитования остаются относительно стабильными, что может позитивно сказаться на экономической динамике в стране в течение оставшейся части 2015г.

Константин Фёдоров, Отдел странового анализа АУ

## Казахстан

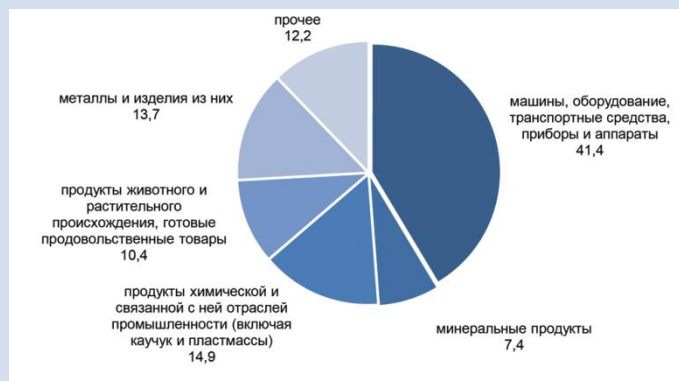
- **Внешнеторговый оборот** в январе – мае 2015г. составил \$32.6 млрд. (по сравнению с январем – маем 2014г. уменьшился на 36.2%), в том числе **экспорт** – \$19.8 млрд. (на 44.4% меньше) и **импорт** – \$12.8 млрд. долларов США (на 17.1% меньше).
- **Экспорт со странами ЕАЭС** составил \$1873.7 млн или на 16.2% меньше, чем в январе – мае 2014г., импорт – \$4618.0 млн (на 13.2% меньше).
- **Оборот розничной торговли** за январь-июнь 2015г. составил 2790.5 млрд. тенге и увеличился на 2.9% к соответствующему периоду 2014г. Оборот розничной реализации товаров торговыми предприятиями сохранился на уровне соответствующего периода предыдущего года. Объем торговли на рынках и индивидуальными предпринимателями увеличился в отчетном периоде на 6.3%.
- На 1 июля 2015г. **объем товарных запасов** торговых предприятий в розничной торговле составил 314.4 млрд. тенге, в днях торговли – 60 дней.
- **Доля продовольственных товаров** в общем объеме розничной торговли составляет 35%, **непродовольственных товаров** – 65%. Объем реализации продовольственных товаров увеличился по сравнению с январем-июнем 2014г. на 1%, непродовольственных товаров – на 3.6%.
- **Оборот оптовой торговли** за январь-июнь 2015г. составил 7120.8 млрд тенге или 101.5% к уровню соответствующего периода предыдущего года. В структуре оптового товарооборота преобладают непродовольственные товары и продукция производственно-технического назначения (83.8%).

**Товарная структура экспорта  
в январе-мае 2015г., %**



Источник: Комитет по статистике

**Товарная структура импорта  
в январе-мае 2015г., %**



Источник: Комитет по статистике

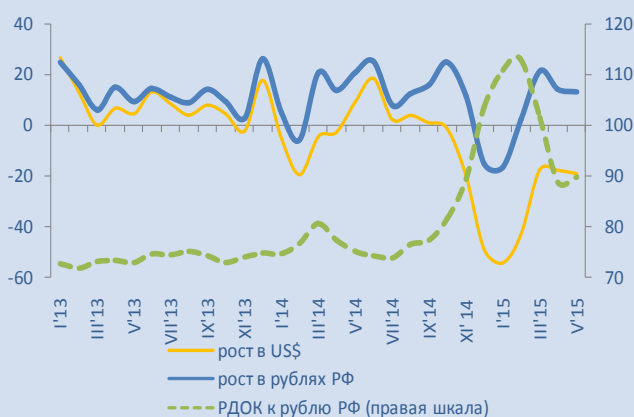
**Комментарии:** снижение мировых цен на углеводороды и цветные металлы оказали негативное влияние на экспортную выручку Казахстана. Несмотря на то, что физические объемы поставок нефтепродуктов в январе-мае 2015г. выросли на 11.3% в годовом исчислении, стоимостной объем экспорта данного товара сократился более чем на 40%. Отрицательное влияние ценового фактора было компенсировано 2-кратным ростом физических поставок цветных металлов. Снижение ввоза транспортных средств отрицательно сказалось на общем объеме импорта.

Айгуль Бердигулова, Отдел странового анализа АУ

## Кыргызстан

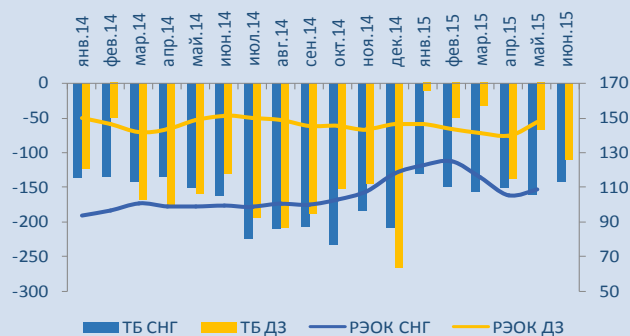
- По предварительным данным Государственной таможенной службы КР, в I полугодии 2015г **экспорт товаров** составил \$709.8 млн. (-2.4%, г/г), **импорт** – \$2004.3 млн. (-16.5%, г/г). Дефицит торгового баланса составил \$1294.5 млн., или 45.6% ВВП (для сравнения -57.8% ВВП в I полугодии 2014г).
- На 17 июля 2015 года **снижение потребительских цен** составило 0.47%. В том числе, цены на продовольственные товары снизились на 1.3% , а цены на непродовольственные товары и услуги выросли на 0.5% и 0.1%, соответственно. Рост цен в годовом выражении составил 5%.
- В январе-мае 2015 года чистый приток **денежных переводов физических лиц** составил \$459.3 млн., что на 27.8% ниже аналогичного показателя 2014 года. Денежные переводы из России (94.1% всего объема), номинированные в рублях, выросли на 8.96%.

**Денежные переводы: в %, рост г/г**



Источник: НБ КР

**Внешнеторговый баланс (ТБ) и реальный эффективный обменный курс (РЭОК): ТБ – в млн. \$, левая шкала; РЭОК – индекс 2000=100, правая шкала**



Источник: НБ КР

**Комментарии:** текущая динамика показателей внешней торговли свидетельствует об улучшении торгового баланса за счет роста экспорта золота и сокращения реального спроса на импорт, а также снижения цен на импортируемое продовольствие и нефтепродукты. Снижение дефицита внешней торговли затронуло практически все виды товаров на фоне ослабления внутреннего спроса. На улучшение внешнеторгового сальдо со странами дальнего зарубежья повлиял рост экспорта золота и улучшение конкурентоспособности кыргызского экспорта (которое демонстрируется снижением реального эффективного обменного курса со странами дальнего зарубежья и значительным сокращением импорта). После декабрьской девальвации российского рубля, паритет РЭОК со странами СНГ (доля торговли с Россией составляет 27% общего внешнеторгового оборота КР) восстановился к апрелю 2015г. Показатели РЭОК в первой половине текущего года зафиксировали ухудшение конкурентоспособности по сравнению с 2014г. В целом показатели торгового баланса со странами СНГ ухудшились (\$-886.5 млн. по сравнению с \$-860.7 млн. в I полугодии 2014г).

Темп сокращения объемов денежных переводов в долларовом выражении замедлился, тогда как объемы в рублевом выражении демонстрировали рост. Несмотря на коррекцию в январе-марте 2015г, двусторонний паритет с российским рублем остается несколько завышенным (более высокое значение РДОК в мае 2015г по сравнению со средним значением в январе-ноябре 2014г.). Данная тенденция отражает сохраняющееся ухудшение условий для экспорта труда из Кыргызстана в Россию.

Эльвира Курманалиева, Отдел странового анализа АУ

**Россия**

- По итогам июня объем **розничных продаж** снизился по сравнению с июнем прошлого года на 9.4% в реальном выражении. Аналогичный показатель (снижение) **для инвестиций в основной капитал** составил 7.1%.
- Также по итогам июня **производство в промышленности** снизилось по сравнению с тем же месяцем прошлого года на 4.8%. Снижение составило 0.9% в **добывающих отраслях**, 6.6% в **обрабатывающих отраслях**, 1.0% в **производстве и распределении энергии, газа и воды**.

Среди добывающих отраслей, на 1.6% снизилась добыча **угля** (всех видов) и торфа, на 1.6% выросла добыча **нефти**. Снизилась на 11.5% добыча **природного газа**, не изменилась добыча **металлических руд**, выросла на 2.6% добыча **других полезных ископаемых**.

Среди обрабатывающих отраслей, рост на 3.9% наблюдался в **химической промышленности** и в **пищевой промышленности**, а максимальный спад в производстве **машин и оборудования** и производстве **транспортных средств** (на 21.6% и 19.9% соответственно).
- Производство в **сельском хозяйстве** выросло к июню 2014г. на 1.6%. **Грузооборот транспорта** снизился на 3.4%, а объем работ в **строительстве** на 10.0%.
- **Средняя реальная заработная плата** снизилась по сравнению с июнем 2014г. на 7.2%, а **средние реальные располагаемые доходы** на 3.5%. **Уровень безработицы** составил 5.4% (5.6% месяцем ранее).
- Согласно данным Банка России (см. записку «О динамике развития банковского сектора»), в июне **активы банковского сектора** выросли на 1.7%. **Кредиты нефинансовым организациям** выросли на 1.7%, **кредиты физическим лицам** уменьшились на 0.4%.
- Согласно предварительной оценке Банка России, **платежный баланс** страны за II квартал 2015г. был сведен с профицитами **счета текущих операций** в размере \$19.2 млрд или 5.7% от ВВП (если использовать оценку ВВП за II квартал, опубликованную Министерством экономики) и **финансового счета** кроме резервных активов в размере \$14.5 млрд или 4.3% от ВВП (профицит финансового счета означает чистое кредитование). Общий дефицит платежного баланса составил \$2.2 млрд (0.6% от ВВП). **Чистый вывоз капитала банками и предприятиями** был равен \$20 млрд 5.9% от ВВП. Аналогичные показатели в I квартале были равны 10.8%, 14%, 3.8% и 12.2% от ВВП.
- За период с 14 по 20 июля **индекс потребительских цен (ИПЦ)**, по оценке Росстата, вырос на 0.1%, с начала июля на 0.9%, с начала года на 9.5%.



**Комментарии:**

Данные по реальной экономической активности за июнь были хуже ожиданий большинства экспертов. Тем не менее, ключевые показатели, такие как рост розничных продаж, инвестиций, промышленного производства, по итогам прошедшего месяца прекратили ухудшение. Позитивным признаком является рост (по сравнению с предыдущим месяцем) в июне производства транспортных средств, машин и оборудования, различных строительных материалов. Продолжившийся второй месяц подряд рост кредитования, на который указывают данные Банка России, должен помочь оформлению позитивных трендов в реальном секторе в течение второго полугодия 2015г.

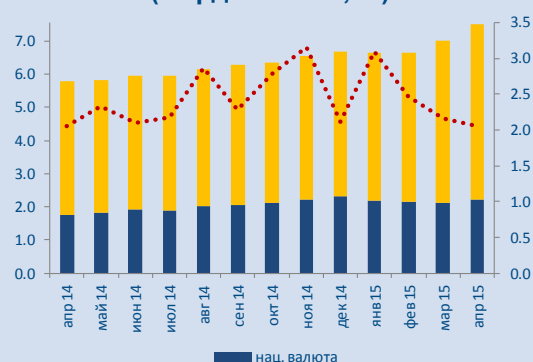
Обнародованные центральным банком оценки показателей платежного баланса страны за II квартал указывают на сохранение значительного профицита счета текущих операций (СТО) при уменьшении профицита финансового счета в связи с уменьшением, на фоне более стабильной макроэкономической ситуации и снижения политической напряженности в регионе, оттока капитала.

*Константин Фёдоров, Отдел странового анализа АУ*

## Таджикистан

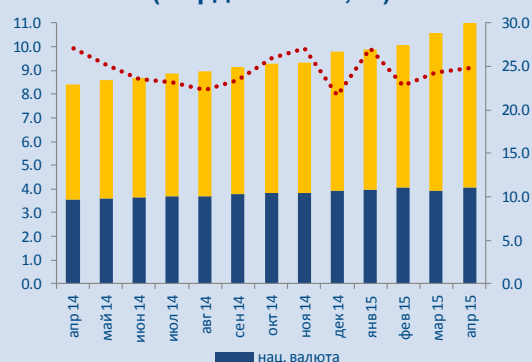
- По состоянию на 01.06.2015г. **общая сумма кредитных вложений** банковской системы и микрофинансовых организаций в основные сектора экономики (в национальной и в иностранной валюте) составила 11.1 млрд сомони и по сравнению с аналогичным периодом 2014г. увеличилась на 2.5 млрд сомони или на 28.7%.
- **Просроченная задолженность** по ссудам банковской системы и микрофинансовых организаций по состоянию на 01.06.2015г. составила 1.6 млрд сомони, из них 0.5 млрд сомони или 29.5% - в национальной валюте, 1.1 млрд сомони или 70.5% - в иностранной валюте.
- **Общие активы кредитных организаций** по состоянию на 1 июля 2015г. составили 17.3 млрд. сомони, что по сравнению с аналогичной датой прошлого года больше на 15.1%. Общие обязательства и балансовый капитал кредитных организаций составили 14.7 млрд. сомони и 2.6 млрд. сомони, что по сравнению с аналогичным периодом прошлого года меньше на 20.1% и на 7.3% соответственно.
- По состоянию на 01.07.2015г. **объем депозитов**, размещенных физическими и юридическими лицами в кредитных организациях составил 7.8 млрд сомони и по сравнению с аналогичным периодом предыдущего года вырос на 30.6%.
- Согласно данным НБТ **денежная масса (М3)** по сравнению с началом года увеличилась на 2.1% и по состоянию на 01.06.2015г. составила 5.9 млрд сомони.

**Объем депозитов на конец периода и средневзвешанная ставка по депозитам КБ (млрд. сомони, %)**



Источник: НБТ, АС РТ

**Объем кредитов на конец периода и средневзвешанная ставка по кредитам КБ (млрд. сомони, %)**



Источник: НБТ, АС РТ

**Комментарии:** с ослаблением давления на внутреннем валютном рынке в мае 2015г. впервые, с момента проявления негативного эффекта масштабной девальвации российского рубля на экономику Таджикистана, был зафиксирован рост денежной массы по сравнению с началом года. Таким образом, в годовом выражении прирост денежной массы ускорился с 7.5% до 13.5% (согласно прогнозу денежно-кредитной политики Республики Таджикистан на 2015г. увеличение данного показателя в 2015г. было предусмотрено до 16%). Тем не менее, кредитование в банковской системе замедляется, а доля просроченных кредитов планомерно растет. Меры нового руководства НБТ, направленные на укрепление устойчивости финансовой системы, возможно, будут способствовать оздоровления банковской системы.

Айгуль Бердигулова, Отдел странового анализа АУ

## Новости региона

### Азербайджан

**Внешнеторговый оборот сократился в I полугодии 2015г. на 28.94%**

**Комментарии:** – *Turan* – внешний товарооборот Азербайджана за I полугодие 2015г. по сравнению с сопоставительным периодом 2014г. сократился 28.94% и составил \$10.930 млрд.

За отчетный период экспорт снизился на 44.59% и составил \$6.231 млрд. Импорт вырос на 13.64%, составив \$4.698 млрд.

Таможенные сборы составили \$765.337 млн. Структура сборов: таможенные пошлины - \$215.874 млн, НДС - \$498.457 млн, акцизы - \$41.468 млн., дорожный налог - \$9.535 млн.

За I полугодие резидентами и нерезидентами Азербайджана осуществлялись торговые операции со 138 странами, что на 12 меньше чем в 2014г.

Во внешнеторговых операциях участвовало 4823 физических и юридических лица, включая 2803 юридических и 2020 физических лиц. Среди юридических лиц заметно преобладает частный сектор - 2610 лиц.

**Иностранные инвестиции выросли почти наполовину**

**Комментарии:** – *Turan* – с января по июль в экономику Азербайджана вложено иностранных инвестиций, эквивалентных 3217.8 млн манатов (+44.7% к 1 июля прошлого года), - говорится в информации Госкомстата.

Традиционные лидеры - компании из Великобритании, вкладывающие, в основном, в нефтяную отрасль – 1030.2 млн манатов или почти треть (32%) всех инвестиций. На втором месте инвесторы из Турции, вложившие 456.6 млн манатов, что в 2.2 раза больше, чем годом ранее. Это позволило им обогнать "вечно серебряных" норвежцев, на счету которых 387.1 млн манатов (минус 3.3%). Остальные инвесторы вложили неизмеримо меньше средств.

**Новая девальвация манату не грозит, если цена на нефть не упадет ниже 50 долларов, и сохранится экономическая стабильность стран-партнеров - ЦБА.**

**Комментарии:** – *Turan* – Новая девальвация манату не грозит, если цена на нефть не упадет ниже 50 долларов, и сохранится экономическая стабильность стран-партнеров. Этот прогноз принадлежит главе Центробанка Азербайджана Эльману Рустамову. В интервью АзТВ он заявил: "Мы видим рост экспорта продукции ненефтяного сектора, а спрос на внутреннем рынке покрываем продукцией собственного производства, то есть конкурентоспособность нашей продукции растет. В таких условиях внешнеторговый баланс страны к концу года будет сбалансирован", - сказал глава ЦБА. Рустамов уверен, что даже при цене нефти в 40 долларов, торговый баланс страны будет бездефицитным, и экономика Азербайджана далека от зоны риска. Рустамов также обещал снижение ставок по кредитам до конца года. ЦБА недавно предписал банкам снизить комиссию за обслуживание потребительских кредитов до одного процента.

Однако некоторые банки восприняли это неоднозначно и попытались компенсировать снижение комиссии повышением процентных ставок по кредитам.

## Молдова

### **Повышены тарифы на электроэнергию**

**Комментарии:** – *point.md* – Новые тарифы на услуги по распределению и поставке электроэнергии, утвержденные НАРЭ 18 июля, были опубликованы на сайте ведомства, передает IPN. Тариф на распределение электроэнергии увеличился с 8.02 банов/квтч до 14.5 банов/квтч (без НДС), в то время как оператор ГП Moldelectrica требовало увеличить тариф до 28 банов/квтч.

### **Нацбанк РМ: Денежная база за месяц увеличилась на 3.2%**

**Комментарии:** – *point.md* – Деньги в обращении за месяц увеличились на 2.8% до 16 млрд 123.5 млн леев.

Денежная база по итогам июня 2015г. увеличилась на 833.3 млн леев в сравнении с предыдущим месяцем и составила 26 млрд 569.1 млн леев. Таковы данные Национального банка Республики Молдова.

Как поясняют в Нацбанке, подобная динамика обусловлена ростом чистых внешних активов на 6.1%. В тоже время чистые внутренние активы уменьшились на 85.5%.

Деньги в обращении за месяц увеличились на 2.8% до 16 млрд 123.5 млн леев.

Сальдо депозитов в национальной валюте составило 23 млрд 846.6 млн леев, то есть 47.9% от общего сальдо депозитов, тот же показатель в иностранной валюте (пересчитанный в леях) – 25 млрд 913.6 млн леев.

### **Средневзвешенная процентная ставка по новым кредитам в леях за год увеличилась, а в инвалюте несколько уменьшилась.**

**Комментарии:** – *point.md* – по сообщению НБМ, Средневзвешенная процентная ставка по новым кредитам в национальной валюте в июне 2015г. составила 13.91%, увеличившись на 3.88 процентных пункта в сравнении с аналогичным периодом прошлого года. По отношению к предыдущему месяцу этот показатель увечился на 0.06 процентных пункта.

Кредиты, предоставленные на срок от 2 до 5 лет, продолжают оставаться самыми привлекательными среди населения. На долю этих займов приходится 42.9% всех кредитов в нацвалюте. Средняя процентная ставка по этим операциям составила 13.35%, что на 0.14 процентных пункта больше в сравнении с показателями мая этого года.

Большая часть новых кредитов в леях приходится на юридических лиц, со средней ставкой в 13.30% (70.9% от общего объема займов, предоставленных в национальной валюте). В то же время, средняя ставка по кредитам физическим лицам составила 15.39%. В июне средневзвешенная процентная ставка по новым кредитам в иностранной валюте составила 6.83 %, что на 0.95 процентных пункта ниже в сравнении с аналогичным периодом прошлого года. В сравнении с маем этот показатель упал на 0.41 процентных пункта.

В отчетном месяце новые кредиты в иностранной валюте были представлены преимущественно юридическим лицам со средней ставкой в 6.82% (99% от общего объема займов в инвалюте).

## Туркменистан

**Казахстан одобрил соглашение с Туркменией о разграничении дна Каспия**

**Комментарии:** – *REGNUM* – Казахстан одобрил ратификацию соглашения с Туркменией о разграничении дна Каспийского моря, соответствующий указ 20 июля подписал президент Нурсултан Назарбаев. Об этом сообщила пресс-служба главы государства.

В документе указано, что данное соглашение "позволит республикам обеспечить благоприятные условия для реализации прав на разработку и использование ресурсов дна и недр Каспийского моря".

Также в нем говорится о том, что Казахстан и Туркмения смогут осуществлять прокладку подводных кабелей и трубопроводов, а также проведение разведки, разработки и использования ресурсов дна и недр в пределах своих участков Каспийского моря.

ИА *REGNUM* напоминает, что ранее данное соглашение было одобрено парламентом Туркмении. Отметим также, что в июле 1998 года между Казахстаном и Россией было заключено соглашение о разграничении дна северной части Каспийского моря в целях осуществления суверенных прав на недропользование, 29 ноября 2001 года аналогичный договор был подписан между Казахстаном и Азербайджаном. Также между Казахстаном, Азербайджаном и Россией 14 мая 2003 года было заключено соглашение о точке стыка линий разграничения сопредельных участков дна Каспийского моря.

**Япония готова инвестировать в строительство морского порта в Туркменбаши**

**Комментарии:** – *Trend News Agency* – в рамках проведенных двусторонних переговоров японские партнеры заявили о намерении вложить инвестиции в строительство нового международного морского порта в городе Туркменбаши, говорится в сообщении правительства Туркменистана.

"Этот порт призван стать не только «морскими воротами» страны, но и важным, неотъемлемым звеном создаваемой сегодня мощной региональной транспортной инфраструктуры", - сказано в информации.

Ранее сообщалось, что турецкая *Gap İnşaat*, которая входит в состав *Çalyk Holding*, по итогам международного тендера была объявлена генеральным подрядчиком проекта стоимостью около двух миллиардов долларов по строительству нового каспийского порта в Туркменбаши.

Этот проект предусматривает возведение комплекса сооружений, в том числе терминалов, судостроительного и судоремонтного заводов и объектов береговой инфраструктуры.

Туркменистан на Каспии граничит с Азербайджаном, РФ, Казахстаном и Ираном. В последние годы здесь активизировались региональные транспортные проекты.

## Узбекистан

**В I полугодии ВВП  
Узбекистана составил 72,2  
трлн. сумов**

**Комментарии:** – *UzReport.com* – Государственный комитет Республики Узбекистан по статистике подвел предварительные итоги социально-экономического развития страны в январе-июне 2015г. По данным госкомитета, в отчетном периоде объем произведенного ВВП составил 72.2 трлн. сумов и вырос по сравнению с аналогичным периодом 2014 года на 8.1%.

По итогам января-июня 2015г. объемы и темпы роста других макроэкономических показателей составили: объем промышленного производства – 40.8 трлн. сумов (108.1%), объем продукции сельского хозяйства – 17.6 трлн. сумов (106.5%), инвестиций в основной капитал – 18.1 трлн. сумов (109.8%), строительных работ – 11.8 трлн. сумов (118.0%), розничного товарооборота – 31.7 трлн. сумов (114.8%), рыночных услуг – 40.2 трлн. сумов (113.1%).

В отчетном периоде внешнеторговый оборот страны составил \$12.6 млрд., в том числе объем экспорта – \$6.4 млрд. и импорта – \$6.3 млрд. Соответственно, положительное сальдо внешней торговли составило \$83.4 млн.

**В I полугодии "Узбекэнерго"  
осуществил поставку 22.9  
млрд. кВт•ч электрической  
энергии**

**Комментарии:** – *uzreport* – по итогам I полугодия 2015 года обеспечено снижение себестоимости продукции на 101.1%. Объем производства товарной продукции по отрасли составил 100.2%. Осуществлена поставка электрической энергии в объеме 22.9 млрд. кВт•ч. Отпущено тепловой энергии в объеме 4.1 млн. Гкал. Задание по производству локализуемой продукции на базе местного сырья на предприятиях компании выполнено на 106%.

Компанией осуществляется реализация инвестиционных проектов по строительству новых, модернизации и реконструкции действующих объектов электроэнергетики в соответствии с Инвестиционной программой Республики Узбекистан на 2015г.

В ряде тепловых электростанций, в частности, на Талимарджанской, Ташкентской, Тахиаташской, Навоийской электростанциях осуществляется реализация проектов по сооружению парогазовых установок.

В частности, по проекту «Расширение Талимарджанской ТЭС со строительством двух парогазовых установок мощностью по 450 МВт» на строительную площадку доставлены колонны с 10 модулями котла-утилизатора, металлоконструкции, корпус котла-утилизатора и трансформаторы собственных нужд 42 МВ•А. Отправлены и находятся в пути газовые турбины и паровые турбины для ПГУ - 1,2.

По проекту «Строительство парогазовой установки на Ташкентской ТЭС мощностью 370 МВт» ведутся строительные-монтажные работы. Осуществлена поставка основного оборудования – газовая и паровая турбины, генераторы турбин, котел-утилизатор, газокompрессорная станция, конденсатор. Идет монтаж газовой турбины, подготовлены к монтажу котел и паровая турбина.

Кроме того, ведутся работы по реализации проекта «Строительство новой тепловой электростанции общей мощностью 900 МВт в составе двух блоков парогазовых установок

мощностью по 450 МВт в Туракурганском районе Наманганской области».

## Украина

**Украина подписала с МВФ письмо о намерениях, приближающее второй транш**

**Комментарии:** – *RBC-Ukraine* – Украина подписала меморандум об экономической и финансовой политике сотрудничества с Международным валютным фондом (МВФ) и ожидает получения очередного транша \$1.7 млрд. Об этом на своей странице в Facebook написал заместитель министра финансов Артем Шевалев.

"Президент, Премьер-министр, Министр финансов и председатель Национального банка Украины подписали Письмо о намерениях по Меморандуму об экономической и финансовой политике по результатам Первого просмотра расширенной программы финансирования Международного валютного фонда и направили его Директору-распорядителю МВФ", - написал он.

Таким образом, по словам Шевалева, ожидается, что Совет директоров Фонда уже в ближайшее время сможет принять решение о выделении Украине очередного транша по программе (около \$1.7 млрд), что полностью пойдет на укрепление золотовалютных резервов НБУ.

**Объем строительных работ в I полугодии 2015г. снизился на 22.3%**

**Комментарии:** – *Business World Agency* – в январе-июне предприятия Украины выполнили строительные работы на 20.3 млрд. грн. В Государственной службе статистики Украины отмечают, что индекс строительной продукции за прошедшие полгода составил 71.7% в сравнении с аналогичным периодом прошлого года. Госстат обнародовал цифры без учета аннексированного Крымского полуострова, Севастополя и восточной части Украины, где ведутся боевые действия.

**ЕС предоставит Украине 600 млн евро помощи**

**Комментарии:** – *Vedomosti.ru*– Европейский союз (ЕС) 22 июля выплатит Украине 600 млн евро первого транша макрофинансовой помощи общим объемом 1.8 млрд евро, меморандум о предоставлении которой Украина и ЕС подписали 22 мая, сообщает издание УНИАН.

Об этом, в частности, заявил руководитель представительства ЕС в Украине Ян Томбински на круглом столе в Киеве.

ЕС и Украина в рамках рижского саммита "Восточного партнерства" в мае подписали меморандум о взаимопонимании по выделению Евросоюзом ранее одобренного третьего пакета макрофинансовой помощи стране на сумму до 1.8 млрд евро. Замминистра финансов Украины Артем Шевалев сообщал, что меморандум предполагает выделение средств тремя траншами по 600 млн евро.

Первая программа макрофинансовой помощи ЕС для Украины на 610 млн евро была одобрена весной 2014г. и выделена Киеву тремя траншами с мая 2014 г. по апрель 2015 г. ЕС в минувшем

---

году одобрил для Украины также вторую подобную программу на 1 млрд евро, в рамках которой было выделено два равных транша по 500 млн евро - 17 июня и 3 декабря.

---

*Айгуль Бердигулова, Отдел странового анализа АУ*

Государства-участники ЕАБР	Армения	Беларусь	Казахстан	Кыргызстан	Россия	Таджикистан
<b>Показатель</b>	<b>I квартал 2015г.</b>					
Рост ВВП (% , I кв. 2015г к I кв. 2014г)	2,2	-2,0	2,2	7,0	-2,2	5,3
Рост промышленного производства (% , I кв. 2015г к I кв. 2014г)	2,0	-7,3	0,6	20,9	-0,4	16,7
Рост продукции сельского хозяйства (% , I кв. 2015г к I кв. 2014г)	4,5	5,1	3,0	1,6	3,5	5,3
Рост объема грузоперевозок (% , I кв. 2015г к I кв. 2014г)	-12,8	-4,5	2,0	2,0	-1,7	-0,2
Инвестиции в основной капитал (% , I кв. 2015г к I кв. 2014г)	-2,4 **	-1,1	2,9 **	5,9	-6,0	0,9
Экспорт (млрд \$, I кв. 2015г)	0,3	6,3	11,9	0,4	86,6	0,1
Импорт (млрд \$, I кв. 2015г)	0,7	6,8	7,2	0,9	46,2	0,1
Сальдо текущего счета (в % к ВВП, I кв. 2015г)	-8,0 **	-6,7 **	2,3 **	-24,6 **	8,8 *	-8,0 **
Обменный курс, национальная валюта к доллару США (средний за I кв. 2015г)	477,3	14789,3	184,6	60,8	62,2	5,5
Инфляция, ИПЦ (% , март 2015г к марту 2014г)	5,8	16,2	5,2	8,5	16,9	6,5
Рост денежной массы, М2 (% , март 2015г к марту 2014г)	-4,4	10,8	-12,7	0,9	6,2	3,0
Золотовалютные резервы (в месяцах импорта товаров, март 2015г)	4,2	1,3	8,7	3,7	10,8	0,3
Профицит / дефицит государственного бюджета (в % к ВВП, I кв. 2015г) <sup>1</sup>	-1,7	3,2 *	-0,2	0,4	-2,7	4,5
Рост кредитования экономики банками (% , март 2015г к марту 2014г) <sup>2</sup>	14,2	27,9	-1,0	45,0	17,8	25,5 ***
Показатель качества активов банковской системы, неработающие кредиты / кредиты (% , март 2015г) <sup>4</sup>	8,3	7,0 ****	23,4	5,4	7,5	28,3
Показатель адекватности капитала банковской системы, капитал / активы (% , март 2015г)	14,5	13,8 ****	13,4	20,7	12,9	11,6

Источники: национальные ведомства

Примечания:

<sup>1</sup> В Беларуси, Казахстане, России указан профицит/дефицит консолидированного бюджета в % к ВВП

<sup>2</sup> В Беларуси и России указан объем кредитов банковского сектора; в Таджикистане указан объем кредитов кредитных организаций

<sup>3</sup> В Беларуси и России указан объем депозитов в банковском секторе

<sup>4</sup> В Казахстане указаны займы с просроченной задолженностью свыше 90 дней

\* - оценка национальных ведомств

\*\* - показатель за 2014 год

\*\*\* - %, февраль 2015г. к февралю 2014г

\*\*\*\* - декабрь 2014 года