

МАКРОЭКОНОМИЧЕСКИЙ ДАЙДЖЕСТ

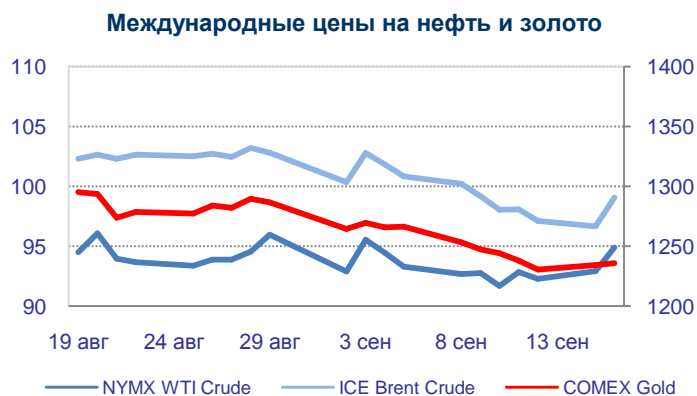
Новости глобальной экономики

США: по итогам августа **продажи в розничной торговле** продемонстрировали рост, соответствующий ожиданиям. Показатель их роста за июль был пересмотрен вверх по сравнению с первоначальной оценкой. Согласно предварительной оценке, **индекс настроений потребителей по версии Мичиганского университета** вырос по сравнению с августом в большей степени, чем ожидало большинство экспертов. Одновременно, неожиданно для экспертов нулевой рост по итогам августа показало **производство в промышленности** на фоне спада в автомобилестроении. Сегодня вечером будут обнародованы решения очередного **заседания руководства Федеральной Резервной Системы (ФРС)** относительно параметров денежной политики в стране, а также обновленный макроэкономический прогноз. По итогам заседания состоится пресс-конференция главы ФРС Йеллен.

Европа: рост **производства в промышленности** стран **еврозоны** за июль ускорился по сравнению с июнем и превысил большинство прогнозов. **Индекс экономических настроений** в странах **еврозоны**, публикуемый **ZEW**, заметно снизился по итогам сентября по сравнению с августом.

Азия: в **Китае**, показатели роста **производства в промышленности** и **продаж в розничной торговле** снизились по итогам августа заметным образом, в большей степени, чем ожидало большинство экспертов. Одновременно, **рост банковского кредитования** экономики за август намного превысил прогнозы. Согласно сообщениям со ссылкой на источники в правительстве КНР, **центральный банк** страны намерен предоставить дополнительную ликвидность крупнейшим банкам страны в размере 500 млрд юаней (\$81 млрд) с целью поддержки роста экономики.

Товарные рынки: ожидания снижения темпов инфляции в США по итогам августа, сообщения о предоставлении банкам дополнительной ликвидности центральным банком в Китае остановили укрепление доллара и общее падение цен на товарных рынках. Нефть получила дополнительный импульс к росту в связи с заявлением генерального секретаря ОПЕК Аль-Бадри, согласно которому страны-члены этой организации могут снизить экспорт сырья в



Источник: Bloomberg

следующем году.

Цены на **нефть** по итогам торгов 16 сентября 2014 года: официальные цены нефтяных фьючерсов ближайшего месяца поставки составили в Лондоне на InterContinental Exchange Futures Europe – \$99.05 (-0.1% по сравнению с 9 сентября) за баррель; в Нью-Йорке на New York Mercantile Exchange – Light Sweet Crude Oil – \$94.88 (+2.3% по сравнению с 9 сентября) за баррель.

Цены на **золото** по итогам торгов 16 сентября 2014 года: официальная цена фьючерсов на золото ближайшего месяца поставки в Нью-Йорке на COMEX составила \$1235.7 за унцию (-0.9% по сравнению с 9 сентября).

Константин Фёдоров, Отдел странового анализа АУ

НОВОСТИ В ГОСУДАРСТВАХ-УЧАСТНИКАХ ЕАБР

Армения

- **Валовые международные резервы** на конец августа 2014 года составили \$1 751.2 млн. (≈5.1 мес. импорта), увеличившись по сравнению с июлем 2014-го на \$138.1 млн.
- **Экспорт** за период январь-июль 2014 года составил \$847.5 млн. и вырос на 2.8% в долларовом выражении по сравнению с аналогичным периодом в 2013 г. **Импорт** за этот же период составил \$2442.0 млн. и вырос на 3.7%.
- Отрицательное **сальдо внешнеторгового оборота** в январе-июле 2014 года составило \$1594.5 млн, увеличившись по сравнению с аналогичным периодом 2013 года на 4.3%.
- Через банковскую систему Армении на имя физических лиц в некоммерческих целях за январь-июль 2014 года в республику поступило более \$967.9 млн. **денежных переводов**, что больше показателя за аналогичный период 2013 года на 2.7%.
- **Средневзвешенный курс доллара США** по итогам 16 сентября 2014 года составил 408.84 драмов за \$1.



Комментарии: состояние платежного баланса в августе 2014г. стало ухудшаться. Об этом свидетельствует сокращение валовых международных резервов, как в месячном (-\$161.1 млн по сравнению с июлем или -8.4%), так и в годовом выражении (-2.4% по сравнению с августом 2014г.). Возможно, что это ухудшению связано с расширением дефицита счета текущих операций. На это указывает увеличение дефицита внешнеторгового баланса и замедление темпов роста денежных переводов. Следует также добавить негативное влияние на счет финансовых операций повышенной геополитической неопределенности в регионе. Повышенный спрос на валюту в долларизованной экономике на фоне укрепления доллара на финансовых рынках способствовал формированию понижающего давления на драм, которое, по всей видимости, было компенсировано валютными интервенциями. С учетом негативной динамики в России следует предположить, что регулярные периоды повышенной волатильности и обесценения драма вероятны в течение четвертого квартала 2014г.

Арман Ахунбаев, Отдел странового анализа АУ

Беларусь

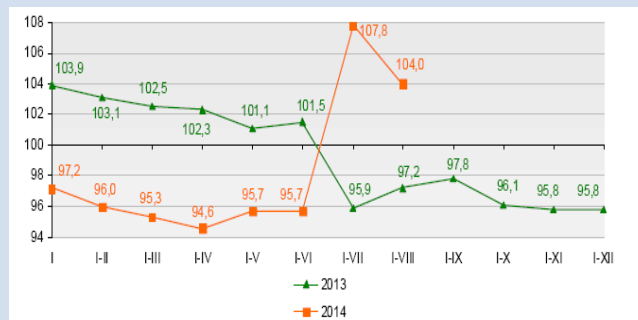
- По итогам августа рост промышленного производства по сравнению с августом прошлого года составил 6.6%. Рост составил 110.1% в **добывающих отраслях**, 3.3% в **обрабатывающих отраслях**, 4.4% в **производстве и распределении энергии, газа и воды**. Среди обрабатывающих отраслей, максимальный рост на уровне 46.3% и 23.2% соответственно наблюдался в **химической промышленности** и **целлюлозно-бумажной промышленности**. Максимальный спад в размере 21.1% и 26.7% наблюдался, соответственно, в **производстве машин и оборудования** и **производстве транспортных средств**.
- По итогам периода с января по август рост производства в **сельском хозяйстве** к январю-августу 2013-го составил 4%.
- По итогам августа, рост **денежных агрегатов М0, М1, М2 (в национальном определении) и М3** составил 4.4%, 11.5%, 22.4% и 26.1% соответственно. Месяцем ранее эти показатели были равны 2.6%, 5.7%, 18.9% и 23.9%.
- Также по итогам августа, рост **чистых требований банков к другим секторам экономики** составил 22.1%. Рост чистых требований к **другим нефинансовым организациям** и требований к **физическим лицам** составил 25.7% и 19.9% соответственно. Месяцем ранее эти показатели были равны 24%, 26.8% и 22.3%.

**Рост промышленного производства
накопленным итогом с начала года, в %**



Источник (данные, рисунки): Белстат

**Рост производства в сельском хозяйстве
накопленным итогом с начала года, в %**



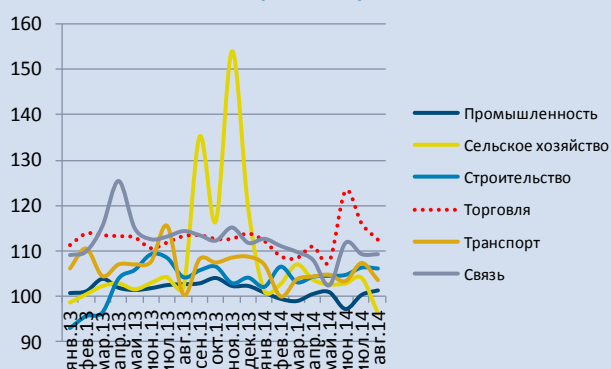
Комментарии: показатель роста в промышленности достиг довольно высокого уровня по итогам августа на фоне очень бурного роста в добывающей промышленности (точнее, в добыче топливно-энергетических ископаемых). Показатели роста кредитования в августе продолжили снижаться, в то время как рост денежных агрегатов уже начал ускорять рост под влиянием ослабления денежной политики Национального банка, которое состоялось летом. В течение оставшейся части года кредитование, по-видимому, ускорит рост вслед за количеством денег, и окажет поддержку росту реальной экономической активности. Влияние этих процессов на внешнюю устойчивость экономики скорее всего будет отрицательным.

Константин Фёдоров, Отдел странового анализа АУ

Казахстан

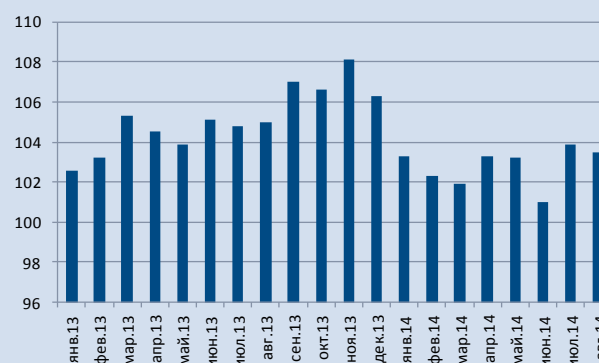
- **Рост внутреннего валового продукта (ВВП)** в январе-августе 2014 года составил 4.1%, сообщил министр национальной экономики Ерболат Досаев.
- **Краткосрочный экономический индикатор** за январь-август 2014г. составил 102.8% к соответствующему периоду 2013 г.
- **Индекс физического объема промышленного производства** за январь-август 2014г. составил 99.9% к соответствующему периоду 2013г. **Объем валового выпуска продукции (услуг) сельского хозяйства** за январь-август 2014г. составил 102.5% к соответствующему периоду 2013 г. **Индекс физического объема в сфере строительства** за январь-август 2014г. составил 104.7% к соответствующему периоду 2013 г. **Индекс физического объема торговли** за январь-август 2014г. составил 112.4% к соответствующему периоду 2013г.
- В июле 2014г. **среднедушевые номинальные денежные доходы** населения составили 63039 тенге, что на 8.4% выше, чем в июле 2013г., **реальные денежные доходы** за указанный период выросли на 3.3%.
- **Объем инвестиций в основной капитал** в январе-августе 2014 года вырос на 5.7%.
- Рост ВВП Казахстана в 2015–2019 годах ожидается в пределах 5.6–6.8%, сообщил министр национальной экономики Ерболат Досаев. Объем добычи нефти, по прогнозам Министерства энергетики, в 2015 году составит 81.8 млн тонн с последующим увеличением до 96.0 млн тонн в 2019 году. Прогнозный уровень цен на нефть составляет \$90.

Динамика основных отраслей экономики
(в %, г/г)



Источник: АС РК

Показатель экономической активности
(в %, г/г)



Источник: АС РК

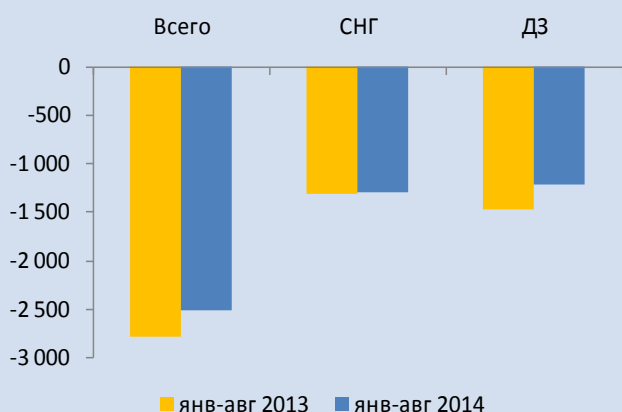
Комментарии: в августе 2014г. рост ВВП дополнительно ускорился в месячном выражении и составил 4.1% за период январь-август (3.9% по итогам I полугодия) благодаря более интенсивной инвестиционной деятельности и сохраняющимся хорошим показателям потребления. С точки зрения производства, торговля, транспорт, связь, строительство сохраняют роль драйверов роста. Более того, в августе промышленность вернулась к позитивным значениям, как в месячном (+7%), так и в годовом выражении (+1.3%), что компенсировало ухудшающиеся показатели в сельском хозяйстве. С учетом повышенной геополитической неопределенности, снижения цен на нефть, сокращения в добывающей промышленности, замедления кредитования, негативного влияния в целом девальвации на экономическую деятельность и слабой реакции экономики на фискальные стимулы, улучшение показателей роста до конца года будет ограниченным.

Арман Ахунбаев, Отдел странового анализа АУ

Кыргызстан

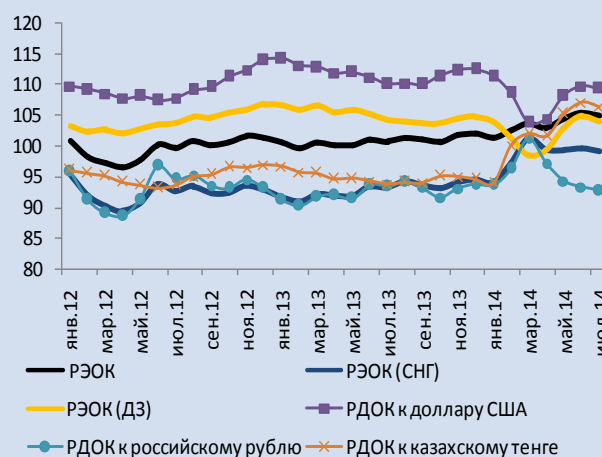
- По данным ГТС КР, **внешнеторговый оборот** в январе-августе 2014г. составил \$4.39 млрд., снизившись уровня января-августа 2013г. на 3.7%. Экспортные поставки составили \$940 млн. и по сравнению с аналогичным периодом прошлого года увеличились на 6.1%. Импортные поступления составили \$3.452 млрд., снизившись на 6.5%.
- Объем освоенных **инвестиций в основной капитал** за восемь месяцев 2014г. составил 48.9 млрд. сомов и увеличился по сравнению с соответствующим периодом прошлого года на 14.5%. Основной объем (более 76% от общего объема) был направлен на строительство объектов по добыче полезных ископаемых, обрабатывающих производств и жилищное строительство.
- В 2015 году правительство ожидает **рост экономики** на уровне 6.2%, сообщил заместитель министра экономики Санжар Муканбетов, рассказывая о прогнозе социально-экономического развития на 2015-2017 годы. Без учета предприятия «Кумтор» рост ВВП составит 6.6%. В 2017 году ожидается рост на уровне 7%. Темпы роста реальной заработной платы составят в 2015 году – 0.1%, в 2016 году – на 1.4%, в 2017 году – на 1%.

Внешняя торговля: сальдо (экспорт за вычетом импорта) со странами СНГ и дальнего зарубежья, в млн \$



Источник: ГТС КР

Индексы реальных обменных курсов: II кв. 2009=100



Источник: НБ КР

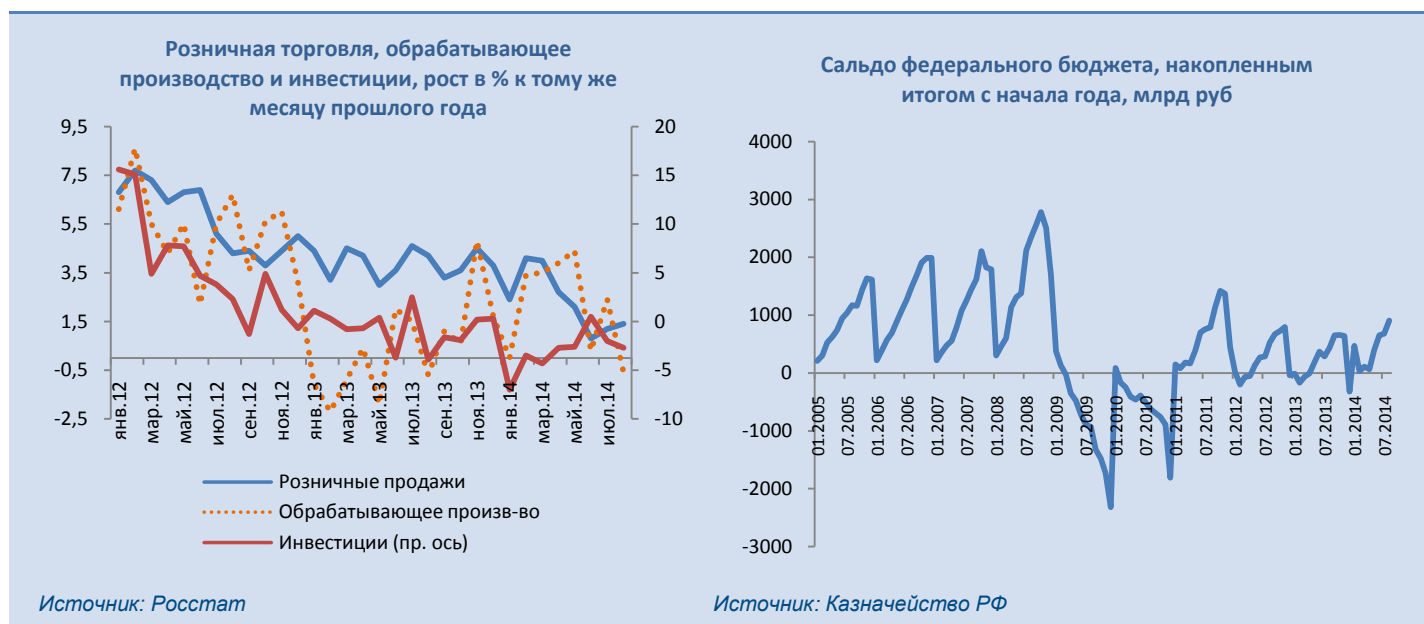
Комментарии: внешнеторговый дефицит по итогам восьми месяцев т.г. сократился до уровня 59% ВВП (с 68% ВВП в январе-августе 2013-го). В определенной степени на улучшение внешнеторгового сальдо со странами дальнего зарубежья повлияла динамика сравнительных цен, которые исчисляются посредством реального эффективного обменного курса (РЕОК) со странами дальнего зарубежья. РЕОК с этой группой стран снизился за рассматриваемый период на 4%. В то же время более высокие сравнительные цены со странами СНГ (укрепление РЕОК на 7%) препятствовали уменьшению дефицита внешней торговли с этой группой стран. В целом текущий уровень РЕОК находится на несколько переоцененном уровне (104.9 в июле 2014г.). Поэтому в ближайшей перспективе (до конца 2014г.) может сохраниться умеренный тренд на ослабление сома в реальных и номинальных терминах с учетом сохраняющегося замедления темпов притока иностранного капитала, усиления волатильности валютных курсов стран-партнеров и повышенной геополитической неопределенности в регионе.

Эльвира Курманалиева, Отдел странового анализа АУ

Россия

- Согласно данным Росстата, по итогам августа рост **промышленного производства** к тому же месяцу прошлого года составил 0%. Производство в **добывающих отраслях** выросло на 0.8%, в **обрабатывающих отраслях** снизилось на 0.4%, в **производстве и распределении энергии, воды и газа** выросло на 1.2%.

В добывающей промышленности, на 4.4% выросла **добыча угля и торфа**, на 0.1% **нефти и газового конденсата**, на 2.6% **металлических руд**, снизилась на 11.9% добыча **природного газа**. В обрабатывающей промышленности, на 4.1% выросли объемы в **пищепереработке**, на 3.5% в **нефтепереработке**, на 2.3% в **производстве электрического и электронного оборудования**. Снизилось на 3.5% производство в химической промышленности, на 17.7% в **текстильной промышленности**, на 9.1% **производство транспортных средств**, на 0.6% производство в **металлургии**, на 0.3% **производство машин и оборудования**.
- Также по итогам августа, **продажи в розничной торговле** выросли к августу 2013-го на 1.4%, а **инвестиции в основной капитал** снизились на 2.7%. **Реальный средний располагаемый доход** вырос на 3.9%, **реальная располагаемая зарплата** на 1.4%. **Ставка безработицы** (в определении МОТ) составила 4.8%.
- По итогам заседания, состоявшегося 12 сентября, совет директоров Банка России (ЦБ РФ) принял решение сохранить **ключевую ставку** на уровне 8.0% годовых. В коммюнике по итогам заседания ЦБ РФ указывает на то, что инфляция по итогам 2014 года останется на уровне, превышающем 7%.
- В обнародованном **проекте «Основных направлений денежно-кредитной политики на 2015-2017» ЦБ РФ** сообщает о переходе к режиму полностью плавающего обменного курса с 2015 года. ЦБ РФ ожидает снижения инфляции до 4.5-5% в 2015-м, до 3.7-4.2% в 2016-2017-м. **Постоянная цель по инфляции** с 2016 года составляет 4% +/-1.5% в обе стороны.
- Во вторник 16 сентября, ЦБ РФ сообщил о начале проведения **операций по продаже долларов за рубли с обратным выкупом через 1 день (свопа)**. Ставка по рублевой части свопа составит 7%, 1.5% по долларовой части. На ежедневный объем операций установлены лимиты.
- По итогам периода с 9 по 15 сентября **индекс потребительских цен (ИПЦ)** составил 0.1%, с начала сентября 0.3%.
- Согласно оценке Министерства финансов, по итогам периода с января по август **бюджет федерального правительства** исполнен с **профицитом** в размере 905.5 млрд рублей или 2% от ВВП. Этот показатель был равен 440.2 млрд годом ранее.
- Министерство финансов внесло в правительство **проект «Закона о бюджете на 2015 и плановый период 2016-2017»**. В проекте прогнозируется исполнение федерального бюджета на 2015 год с **дефицитом** в размере 0.6% от ВВП. Проект предусматривает продление **моратория на формирование накопительной части пенсий** на 2015 год.



Комментарии:

Данные Росстата за август носят неоднозначный характер. Итоги прошлого месяца в отношении розничных продаж лучше того, что могло иметь место, принимая во внимание, в частности, падение продаж автомобилей. Сохраняющийся рост зарплат и доходов, а также низкий уровень безработицы, продолжают поддерживать рост частного потребления. На инвестициях в основной капитал очевидно сказывается политическая и экономическая нестабильность, хотя в течение осени активность в этой области может быть поддержана в связи с началом некоторых крупных проектов инфраструктурного характера. Спад в автомобилестроении сказался на итогах августа для обрабатывающей промышленности в целом. Кроме этого, продолжили ухудшаться показатели в некоторых отраслях, быстро росших в 2013-м и первой половине 2014-го (текстильной промышленности, химической промышленности). Отрасли, сильно снижавшие производство в прошлом году (машиностроение, производство электрического оборудования) стабилизировались или перешли к росту.

Инфляция замедлилась по итогам периода 9-15 сентября после ускорения, вызванного ослаблением рубля и вводом торговых ограничений на продовольственную продукцию. Сдержанная реакция ИПЦ на внешние шоки может, наряду с фактом замедления экономического роста во второй половине года, объяснять отказ ЦБ РФ от очередного повышения ключевой ставки. Тем не менее, информация об этом решении, появившаяся близко по времени с сообщениями о «переходе ЦБ РФ к режиму плавающего курса» (в действительности ожидаемом и практически завершённом) вызвала новую волну продаж рубля на рынке. С целью борьбы с дефицитом долларовой ликвидности у банков/стабилизации курса ЦБ ввел в действие новый инструмент, не совсем понятно, в какой степени вписывающийся в понимание Банком России режима плавающего курса.

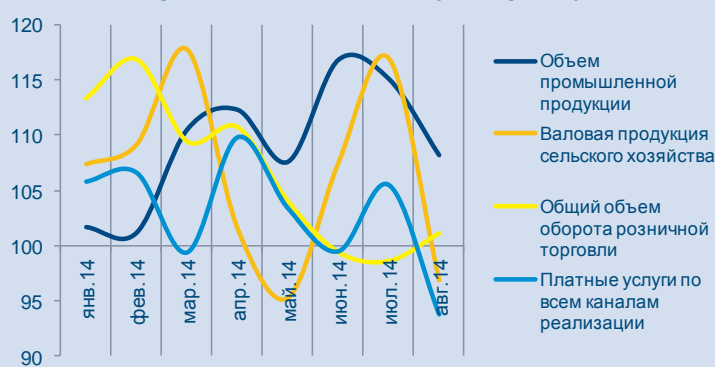
Итоги августа в отношении исполнения бюджета, по крайней мере федерального, носят благоприятный характер. С большой вероятностью, по итогам года его сальдо останется профицитным, даже если наметившееся снижение цен на нефть останется перманентным в значительной степени. Годом ранее ожидалось, что бюджет за 2014 год будет исполнен с дефицитом в размере 0.5% от ВВП.

Константин Фёдоров, Отдел странового анализа АУ

Таджикистан

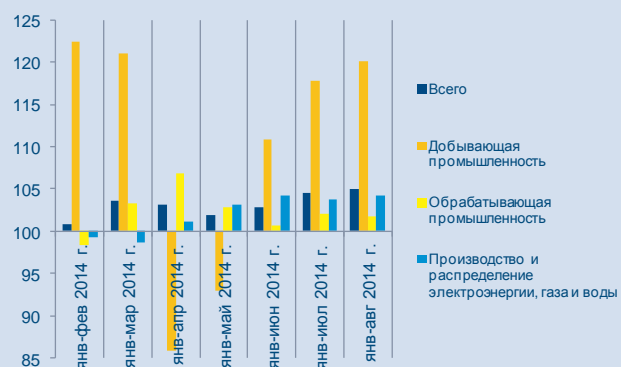
- Рост объемов **продукции в промышленности** в январе-августе 2014 года по отношению к аналогичному периоду 2013-го составил 5%.
- Рост производства **продукции в сельском хозяйстве** за период январь-август 2014 года составил по отношению к аналогичному периоду 2013-го составил 6%.
- **Оборот розничной торговли** за период январь-август 2014 года по отношению к аналогичному периоду 2013-го вырос на 6.4%.
- В январе–августе 2014 года **инвестиций в основной капитал** за счет всех источников финансирования использовано в объеме 4046,2 млн. сомони или составил 128.3% к январю - августу 2013г. (в сопоставимых ценах).
- **Уровень реальной заработной платы** (с учетом изменения индекса цен) в июле 2014 года по сравнению с июнем 2014 года снизился на 5.1%, а по сравнению с июлем 2013 года вырос на 16.2%.
- **Реально располагаемые денежные доходы населения** (доходы за вычетом обязательных платежей, скорректированные на индекс потребительских цен) за январь-июль 2014 года по сравнению с аналогичным периодом 2013 года увеличилась на 22.1 % (6.4% за первое полугодие).

Динамика основных отраслей экономики за период янв-авг 2014 г. (за период)



Источник: АС РТ

Динамика промышленности (в % за янв-авг 2014 г., г/г)



Источник: АС РТ

Комментарии:

В августе 2014г. экономическая активность, по всей видимости, стала замедляться. Замедление показателей наблюдается по всем отраслям экономики (данные по промышленности противоречивы) под воздействием ослабления внутреннего потребительского спроса (по всей видимости в связи с замедлением темпов роста денежных переводов из России) и сокращающегося экспорта. Одновременное замедление в сфере услуг, сельском хозяйстве и промышленности вызывают озабоченность. По итогам 2014 года рост ВВП согласно консенсус-прогнозу будет выше 6% (7.5% –ожидания государства), но по всей видимости достижение такого уровня будет более проблематичным.

Арман Ахунбаев, Отдел странового анализа АУ

Новости региона

Азербайджан

Рост ВВП Азербайджана в январе-августе составил 2,4%

Комментарии: - *Azer-Press* - Объем ВВП Азербайджана в январе-августе 2014 года составил 39 млрд 171,6 млн AZN, что на 2,4% больше показателя аналогичного периода прошлого года, отмечается в информации на сайте Госкомстата Азербайджана. По данным статистики, объем ненефтяного ВВП в отчетном периоде увеличился на 6,3% - до 22 млрд 456,9 млн AZN, удельный вес составил 57,3%. В нефтегазовой сфере объем ВВП в январе-августе сократился на 2,6%. В структуре ВВП доля промышленности составила 45%, строительства – 11,8%, АПК -5,1%, торговли и денежных услуг – 9,9%, транспорте- 4,9%, информации и связи – 1,7%, остальное – на прочие услуги. ВВП на душу населения по итогам января-августа 2014 года составил 4170,3 AZN (\$5317,3), что на 1,1% больше показателя аналогичного периода 2013 года. На 2014 год правительство Азербайджана прогнозирует рост ВВП на уровне 3,4%. В 2013 году рост ВВП Азербайджана составил 5,8%.

Прямые иностранные инвестиции в экономику Азербайджана увеличились на 30%

Комментарии: - *Azer-Press* - Прямые иностранные инвестиции в экономику Азербайджана в I полугодии 2014 года составили \$3,9 млрд. Согласно данным платежного баланса Центрального банка, по сравнению с аналогичным периодом 2013 года рост инвестиций составил 30%. При этом 85,3% прямых иностранных инвестиций за отчетный период пришлось в нефтегазовый сектор. В ненефтяной сектор объем прямых иностранных инвестиций в первом полугодии составил \$569 млн, удельный вес – 14,7%. Согласно данным ЦБА, в январе-июне 2014 года азербайджанские компании осуществили за рубежом прямых инвестиций на сумму \$367,2 млн, в том числе \$266,8 млн – в нефтегазовый сектор, \$100,4 млн – в прочие сектора. Прямые иностранные инвестиции в экономику Азербайджана в 2013 году составили \$6,3 млрд.

Потребительская инфляция в Азербайджане составила 1,4%

Комментарии: - *Trend*- Цены на потребительские товары и тарифы на услуги в Азербайджане в августе 2014 года по

отношению к предыдущему месяцу остались без изменений, а к январю-августу прошлого года инфляция составила 1,4 процента. Об этом говорится в отчете Госкомитета по статистике страны по итогам восьми месяцев 2014 года. По данным Госкомстата, в январе-августе 2013 года годовая инфляция составила 2,2 процента, а в течение августа наблюдалась дефляция на уровне 0,3 процента. Цены на продовольственные товары подешевели в августе на 0,1 процента, цены на непродовольственные товары и тарифы на услуги сохранились без изменений. По отношению к январю-августу 2013 года цены на продовольственные товары за восемь месяцев текущего года выросли на 0,8 процента, непродовольственные товары подорожали на 3,6 процента, а тарифы в сфере услуг - на 0,4 процента. В августе базисный индекс потребительских цен, рассчитываемый за вычетом товаров и услуг, подверженных сезонным изменениям (фрукты и овощи), и цены на которые регулирует государство, по сравнению с предыдущим месяцем снизился на 0,1 процента, а с январем-августом прошлого года монетарная инфляция составила 1,8 процента.

**Профицит внешней торговли
Азербайджана вырос более чем
на 10%**

Комментарии: - *Trend*- Государственный таможенный комитет (ГТК) Азербайджана объявил о снижении в январе-августе 2014 года объема внешнеторговых операций на 9,19 процента по сравнению с аналогичным периодом прошлого года. Об этом говорится в статистическом отчете ГТК, размещенном в понедельник на сайте ведомства. В отчете отмечается, что внешнеторговыми партнерами Азербайджана за указанный период были 139 стран. Согласно данным отчета, общий объем товарооборота Азербайджана за январь-август превысил 20,96 миллиарда долларов. Во внешнеторговых операциях образовалось положительное сальдо в размере более 9,737 миллиарда долларов. В аналогичном периоде прошлого года профицит внешней торговли страны составил 8,822 миллиарда долларов, а в течение августа 2014 года - 1,373 миллиарда долларов. За указанный период во внешнеэкономической деятельности страны были задействованы 5036 юридических и физических лиц, из которых 3247 - юридические лица и 1789 - физические. В январе-августе экспортные операции были осуществлены на сумму 15,35 миллиарда долларов, что на 3,78 процента меньше по сравнению с аналогичным периодом 2013 года.

Доля государственного сектора в экспорте составила 14,476 миллиарда долларов, частного - 749,7 миллиона долларов, физических лиц - 124,518 миллиона долларов. По итогам января-августа импорт превысил 5,61 миллиарда долларов, что на 21,29 процента меньше, чем за аналогичный период 2013 года. Доля государственного сектора в импортных операциях составила почти 1,377 миллиарда долларов, частного сектора - 4,01 миллиарда долларов, физических лиц - 224,4 миллиона долларов. В январе-августе из Азербайджана было экспортировано 1792 вида товаров, а импортировано - 5579 видов.

Молдова

Молдова увеличила экспорт продукции растениеводства

Комментарии: - *Business World Agency* – Молдова отгрузила за рубеж в I полугодии т.г. продукции растениеводства на \$256,2 млн., что составляет пятую часть всего экспорта. По сравнению с аналогичным периодом 2013 г. экспорт растениеводческой продукции увеличился на 38%, сообщает "Инфотаг" со ссылкой на данные министерства сельского хозяйства и пищевой промышленности. В частности, на экспорт отправлено 300,5 тыс. т кукурузы против 14,1 тыс. т за аналогичный период годом ранее, 160,7 тыс. т подсолнечника против 115,7 тыс. т, 55,3 тыс. т пшеницы против 28,4 тыс. т. Крупнейшими импортерами продукции растениеводства из Молдовы в указанный период стали Россия (16%), Турция (12,4%), Украина (7,8%), Румыния (7,5%). Также Молдова увеличила на 54% экспорт переработанной сельхозпродукции - до \$128,1 млн. В частности, экспорт подсолнечного масла увеличился в 3,6 раза - до 52,5 тыс. т. Основными импортерами указанной продукции стали Италия (33%), Россия (23,6%), Румыния (10,8%), Германия (7,5%).

Молдова резко увеличила экспорт яблок и слив в Беларусь

Комментарии: - *Business World Agency* – Молдова на фоне российского эмбарго существенно увеличила экспорт яблок и слив в Беларусь, передает NOI.md. Об этом говорится в материалах Миссии ЕС по приграничной помощи Молдове и Украине (EUBAM), описывающих основные события на границе в течение августа. Как отмечается, после того как Россия с 21 июля т.г. запретила импорт фруктов из Молдовы, EUBAM констатировала увеличение экспорта молдавских яблок и слив в Беларусь. Так, экспорт слив увеличился почти в 6 раз, а яблок - в 24 раза. Средняя цена на яблоки

оставалась стабильной, а сливы подешевели на 20% по сравнению с августом 2013 г. В то же время, экспорт винограда и персиков в Беларусь сократился. По мнению некоторых экспертов, существенный рост экспорта молдавских яблок и слив в Беларусь может быть связан с последующим реэкспортом их в Россию через Беларусь.

Туркменистан

ВВП Туркменистана с начала года значительно вырос

Комментарии: - *Trend* – За январь-август 2014 года объем внутреннего валового продукта (ВВП) Туркменистана вырос на 10,3 процента, сообщает министерство экономики и развития. "Прирост в промышленности составил 10,1 процента, строительстве – 13,8 процента. Позитивные результаты достигнуты в сфере торговли и услуг", - сказано в сообщении. Согласно макроэкономическим показателям за восемь месяцев текущего года, объем освоенных капиталовложений составил 30,4 миллиарда манатов. (В последние годы официальный курс маната к одному доллару сохраняется на уровне 2,85 туркменских маната). Соотношение данного показателя к ВВП равно 45,9 процента, отмечает министерство. За отчетный период темпы роста производства составили 113,5 процента по сравнению с аналогичным периодом прошлого года. Объем розничного товарооборота соответственно вырос на 17,5 процента. Туркменистан занимает одну из ключевых позиций в регионе по поставкам природного газа, импортерами которого являются Россия, Китай и Иран. Динамика роста ВВП Туркмении в целом подтверждает ожидания международных финансовых институтов. Международный валютный фонд (МВФ) в своих прогнозах указывал, что экономический рост Туркменистана достигнет в текущем году 10,7 процента. ООН прогнозирует рост ВВП Туркменистана в 2014 году на уровне 9,5 процента. В 2013 году, согласно официальной туркменской статистике, рост ВВП составил 10,2 процента.

Узбекистан

Уровень безработицы в Узбекистане вырос до 5,2%

Комментарии: - *РИА Новости*– Численность безработных в Узбекистане по итогам 6 месяцев 2014 года составила 691,4 тысячи человек, говорится в опубликованных во вторник данных Госкомстата республики. "Уровень безработицы

составляет 5,2% от экономически активного населения", - говорится в сообщении. По итогам шести месяцев 2013 года данный показатель составлял 4,8%. Численность занятого населения в экономике за январь-июнь текущего года, по предварительным данным, составила 12,71 миллиона человек (+2,5% по сравнению с январем-июнем 2013 года). В целом, доля занятых в негосударственном секторе достигла 81,2% (80,6%). В конце 2013 года Сенат (Верхняя палата) парламента Узбекистана одобрил программу создания рабочих мест и обеспечения занятости населения на 2014 год, которая предусматривает создание 983,6 тысячи рабочих мест за счет ввода в действие новых крупных промышленных объектов. По оценочным данным, в настоящий момент на заработках за пределами страны с почти 31-миллионным населением находится 4-6 миллионов человек (почти треть работоспособного населения), главным образом в России.

Оборот розничной торговли в I полугодии превысил 25,9 трлн. сумов

Комментарии: - *UzDaily.uz*– В январе-июне 2014 года оборот розничной торговли в Узбекистане составил 25,91 трлн. сумов, что на 13,7% больше по сравнению с аналогичным периодом 2013 года. Об этом сообщает пресс-служба Госкомстата Узбекистана. В структуре оборота розничной торговли доля продовольственных товаров составила 51,9%, непродовольственных товаров – 48,1% (в январе-июне 2013 года – 52,3% и 47,7% соответственно). Оборот розничной торговли торгующих предприятий составил 10,185 трлн. сумов или увеличился на 12,4% по сравнению с январем-июнем 2013 года. В структуре розничной торговли доля товарооборота торгующих предприятий составила 39,3%. Розничный товарооборот торговых предприятий в сельской местности составил 21,7% от общего товарооборота торговых предприятий. Продажа сельскохозяйственной продукции и скота на дехканских рынках возросла на 14,9% и достигла 10,411 трлн. сумов, удельный вес продаж в обороте розничной торговли составил 40,2%. Товарооборот вещевых и специализированных рынков составил 5,313 трлн. сумов или на 13,9% выше уровня аналогичного периода 2013 года. Удельный вес данного сектора в общем объеме товарооборота составил 20,5%.

Украина

МВФ может пересмотреть условия выделения траншей Украине

Комментарии: - *Газета.ру* – Международный валютный фонд может пересмотреть размеры и условия выделения денежных траншей Украине в связи с необоснованной эмиссией гривны. Об этом сообщает газета «Известия» со ссылкой на главу МВФ Кристин Лагард. По информации газеты, Лагард направила письмо главе кабинета министров Украины Арсению Яценюку, в котором подчеркнула, что поддерживает антикризисную программу Нацбанка Украины, но обеспокоена «преждевременным выбросом дополнительных денег». «Мы считаем, что это идет вразрез с текущими требованиями рынка. Такие шаги не только провоцируют инфляцию в стране, но и подрывают торговые отношения ЕС и Украины. <...> Мы настоятельно рекомендуем вам немедленно прекратить эти грубые нарушения», — говорится в письме. Представительство МВФ на Украине, в свою очередь, заявляет, что не получало никаких писем, адресованных Яценюку. Ранее сообщалось, что МВФ рассматривает возможность до конца текущего года перечислить Украине еще порядка \$2,7 млрд.

ЕС: Экспорт из Украины вырос на 15%

Комментарии: - *Ukrinform* – В Евросоюзе отмечают эффективность и выгоду для экономики Украины от одностороннего применения торговых преференций, которое увеличило на 15% украинский экспорт в Европу. Об этом заявил еврокомиссар по вопросам торговли Карел Где Гухт во вторник в Страсбурге во время дебатов в Европарламенте перед ратификацией Соглашения об ассоциации Украина-ЕС, сообщает собственный корреспондент Укринформа. "Впервые, начиная с июня, экспорт из Украины вырос на 15%. Это новые экономические возможности для Украины в части экспорта в Евросоюз", - прокомментировал еврокомиссар экономические преимущества для Украины от введения со стороны ЕС в одностороннем порядке торговых преференций, предусматривающих отмену пошлин. Он отметил, что такие экономические преимущества будут содействовать развитию украинской демократии в общем европейском доме. Как сообщал Укринформ, ЕС решил продолжить в одностороннем порядке применение торговых преференций для Украины до 31 декабря 2015 года, пока не начнется применение углубленной и всеобъемлющей зоны свободной торговли

между сторонами.

Денежная масса в Украине в августе увеличилась на 2,9% - до 972,3 млрд грн, - НБУ

Комментарии: - *RBC-Ukraine*– Денежная масса в Украине в августе 2014 г. в сравнении с июлем увеличилась на 2,9% и составила 972,3 млрд грн. Об этом говорится в отчете "Основные тенденции денежно-кредитного рынка Украины за август 2014 г.", обнародованном на сайте Национального банка Украины (НБУ). С начала 2014 г. денежная масса выросла на 7,0%. Вместе с тем, монетарная база в августе уменьшилась на 2,1% (с начала года увеличилась на 11,2%) - до 341,4 млрд грн. Напомним, на конец июля 2014 г. денежная масса в Украине составляла 945,4 млрд грн.

Безработица в Украине в августе осталась на уровне 1,6% - Госстат

Комментарии: - *УНИАН*– Уровень безработицы в Украине в августе остался таким же, как в июле, и составил 1,6% к общему количеству трудоспособного населения, сообщила Государственная служба статистики Украины. В абсолютных цифрах количество безработных в августе составило 426,1 тыс. человек, из них пособие по безработице получают 333,3 тыс. человек. Объем пособия в августе в среднем составил 1 185 грн, что на 16 грн меньше июльского показателя. Как сообщал УНИАН, уровень безработицы в Украине в июле снизился по сравнению с июнем до 1,6%, при этом в абсолютном выражении количество безработных сократилось на 4 тыс. человек – до 433,5 тыс. По методологии Международной организации труда, уровень безработицы в Украине в 1-м квартале текущего года составил 8,8% от общего количества экономически активного населения, в то время как по итогам первого квартала 2013 года этот показатель составлял 8,1%. В первом полугодии 2013 года уровень безработицы по методологии МОТ составил 7,5%.

Украина: Сельхозпроизводство в январе-августе 2014 года выросло

Комментарии: - *Business World Agency*– Объемы производства сельскохозяйственной продукции в Украине в январе-августе 2014 г. выросли по сравнению с 8 месяцами прошлого года на 6,3%, сообщает Государственная служба статистики. Согласно сообщению, рост производства в сельхозпредприятиях за отчетный период составил 7,1%, в домохозяйствах - 5,6%. При этом в августе объем

сельскохозяйственного производства в стране вырос по сравнению с августом 2013 г. на 13,6%, но упал на 15,4% по сравнению с июлем текущего года. В Госстате уточнили, что указанные показатели рассчитаны без учета оккупированного Российской Федерацией Крыма. Напомним, объемы производства сельскохозяйственной продукции в Украине в 2013 г. выросли по сравнению с 2012 г. на 13,3%. При этом рост производства в сельхозпредприятиях составил 20,8%, а в хозяйствах населения - 5,5%.

С начала года розничный товарооборот в Украине снизился на 4%

Комментарии: - *Дело*– В августе 2014 года розничный товарооборот предприятий розничной торговли и ресторанного хозяйства сократился на 17,1% к соответствующему месяцу 2013 года и на 1,5% к предыдущему месяцу. Розничный товарооборот предприятий розничной торговли Украины в январе-августе 2014 года уменьшился в сопоставимых ценах на 4% по сравнению с январем-августом 2013 года, сообщила Государственная служба статистики во вторник. По ее данным, в номинальном выражении розничный товарооборот за восемь месяцев текущего года составил 569,602 млрд грн. В январе-августе 2014 года розничный товарооборот предприятий розничной торговли и ресторанного хозяйства уменьшился на 5,8% по сравнению с соответствующим периодом 2013 года, составил 276,677 млрд грн. Статистическое ведомство уточняет, что в августе 2014 года розничный товарооборот предприятий розничной торговли и ресторанного хозяйства сократился на 17,1% к соответствующему месяцу 2013 года и на 1,5% к предыдущему месяцу, составил 36,818 млрд грн. Рост розничного товарооборота в январе-августе зафиксирован в Кировоградской (на 4,7%), Киевской (на 3,8%), Херсонской (на 2,6%), Черниговской (на 3%), Черкасской (на 2,8%), Херсонской (на 2,6%), Винницкой (на 2,5%), Закарпатской и Черновицкой (на 2,4%), Сумской (на 1,9%), Днепропетровской (на 1,8%) областях. Снижение розничного товарооборота произошло в Луганской (на 27,9%), Донецкой (на 20,4%), Волынской (на 4,9%), Николаевской (на 3,8%), Одесской (на 2%) областях и г. Киеве (на 4,8%). Лидерами по абсолютным показателям объема розничного товарооборота в январе-августе-2014 стали Киев (76,268 млрд грн), Днепропетровская (49,692 млрд грн), Донецкая (48,131 млрд грн), Харьковская (43,566 млрд грн), Одесская (38,601 млрд грн), Львовская

(27,545 млрд грн), Киевская (26,815 млрд грн), Запорожская (25,570 млрд грн), Ивано-Франковская (16,394 грн) области. По данным Госстата, оптовый товарооборот предприятий Украины за 8 месяцев текущего года по сравнению с аналогичным периодом 2013 года сократился на 13,8%, составив 616,836 млрд грн.

Петр Макаров, Отдел странового анализа АУ

Государства-участники ЕАБР	Армения	Беларусь	Казахстан	Кыргызстан	Россия	Таджикистан
Показатель	I полугодие 2014 г					
Рост ВВП (% , I полугодие 2014г к I полугодие 2013г)	2,7	1,2	3,8 ***	3,3	0,8	6,7
Рост промышленного производства (% , I полугодие 2014г к I полугодие 2013г)	0,0	-1,1	-0,3	8,6	1,5	2,9
Рост продукции сельского хозяйства (% , I полугодие 2014г к I полугодие 2013г)	1,4	7,8	3,4	-1,7	1,4	6,0
Рост объема грузоперевозок (без трубопроводов) (% , I полугодие 2014г к I полугодие 2013г)	2,4	-2,4	4,3	3,4	1,4	1,9
Инвестиции в основной капитал (% , I полугодие 2014г к I полугодие 2013г)	0,6	-6,7	5,2	14,6	-2,8	28,4
Экспорт (млрд \$, I полугодие 2014г)	0,7	10,6 ***	41,8	0,7	290,0	0,2 ***
Импорт (млрд \$, I полугодие 2014)	2,0	9,9 ***	19,2	2,4	209,3	0,9 ***
Сальдо текущего счета (в % к ВВП, I полугодие 2014)	-27,3	-10,9 ***	0,3 ***	-10,0 ***	4,6	-16,6
Обменный курс, национальная валюта к доллару США (средний за I полугодие 2014)	407,3	9862,9	182,7	52,8	33,6	4,8
Инфляция, ИПЦ (% , июль 2014г к июль 2013г)	4,0	20,0	6,2	6,6	7,5	6,9
Рост денежной массы, M2 (% , июль 2014г к июль 2013г)	15,5	9,7	8,1	11,2	6,7	16,3
Золотовалютные резервы (в месяцах импорта товаров , июль 2014г)	3,3 ***	1,5 ***	7,0 ***	4,7	12,2	1,6 ***
Профицит / дефицит государственного бюджета (в % к ВВП I полугодие 2014) ¹	2,3	0,1	0,3	0,1 *	3,2	6,2 ***
Рост кредитования экономики банками (% , июль 2014г к июль 2013г) ²	12,6	26,1	13,8	52,4	15,3	38,7 ***
Показатель качества активов банковской системы, неработающие кредиты / кредиты (% , июль 2014г) ⁴	5,6	4,7	32,2	5,4	6,5	24,9 ***
Показатель адекватности капитала банковской системы, капитал / активы (% , июль 2014г)	16,2	13,1	11,1	22,1	12,7	20,8 ***

Источники: национальные ведомства

Примечания:

¹ В Беларуси, Казахстане, России указан профицит/дефицит консолидированного бюджета в % к ВВП

² В Беларуси и России указан объем кредитов банковского сектора; в Таджикистане указан объем кредитов кредитных организаций

³ В Беларуси и России указан объем депозитов в банковском секторе

⁴ В Казахстане указаны займы с просроченной задолженностью свыше 90 дней

* - оценка национальных ведомств

*** - показатель за 1 квартал