

МАКРОЭКОНОМИЧЕСКИЙ ДАЙДЖЕСТ

Новости глобальной экономики

США: в связи с приостановкой финансирования федерального правительства, объем экономических данных, поступающих из США, остается ограниченным. Предварительное октябрьское значение **индекса потребительских настроений по версии Мичиганского университета** составило 75, по сравнению с 77.5 в сентябре и 85 в июле текущего года. Региональный **индекс активности в промышленности, публикуемый ФРБ Нью Йорка**, неожиданно резко снизился, составив 1.52 за октябрь, по сравнению с 6.29 в сентябре.

Представители противоборствующих партий продолжали переговоры относительно условий возобновления **финансирования деятельности федерального правительства** и повышения **верхней планки государственного долга**. Согласно сообщениям средств массовой информации, может быть достигнуто соглашение, предусматривающее продление финансирования правительства и временное повышение планки долга, предположительно до 15 января и 15 февраля следующего года соответственно, а также организацию совместной конференции Конгресса и Сената по бюджетным вопросам в середине декабря.

Рейтинговое агентство **Fitch Ratings** заявило о постановке суверенного рейтинга США (текущий AAA) на пересмотр в сторону снижения.

Европа: данные по **производству в промышленности** для стран **еврозоны** за август оказались благоприятнее ожиданий. Месячный рост его объемов составил 1.0% с учетом сезонности, при медианном прогнозе 0.8%. Соответствующий показатель для **Германии** составил 1.4%, при медианном прогнозе 1.0%. **Индекс экономических настроений ZEW** для **Германии** увеличился до 52.8 (максимального значения с апреля 2010 года) за октябрь, при медианном прогнозе 49.6.

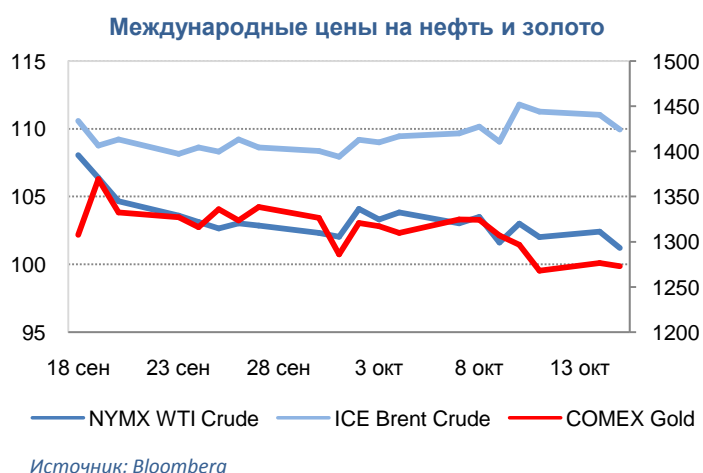
Согласно заявлениям европейских официальных лиц, **Ирландия** может принять решение о **выходе из программы поддержки со стороны ЕС** в связи с восстановлением устойчивости своего финансового положения и возобновить привлечение средств на рынках в очень близкой перспективе. Представители ЕС также ожидают успешного **завершения программы поддержки банковского сектора Испании** до конца текущего года. Одновременно, представитель руководства Европейского Центрального Банка Йорг Асмуссен сделал заявление, согласно которому **Греции** может потребоваться дополнительная поддержка в размере 5-6 млрд евро в 2014 году, по сравнению с оценками на уровне 4-5 млрд, делавшимися властями страны и МВФ. Решение о выделении **очередного транша финансовой помощи** со стороны ЕС может быть принято в ближайшие недели. Ранее, **МВФ** обнародовал доклад, в котором указывал на вероятное невыполнение страной условий программы финансирования со стороны «тройки» ЕС, ЕЦБ и МВФ в следующем году. Эти прогнозы оспариваются греческими властями.

Азия: по итогам сентября, **экспорт из Китая** снизился на 0.3% к тому же месяцу прошлого года.

Медианный прогноз предполагал рост экспорта на 5.5%. **Импорт** вырос на 7.4%, при медианном прогнозе 7%. Согласно заявлению главы правительства КНР Ли Кэцзяна, **рост ВВП** страны за январь-сентябрь, по всей видимости, превысил 7.5% к тому же периоду 2012-го. По данным Bloomberg, медианный **прогноз роста ВВП китайской экономики за III квартал** составляет 7.8% к III кварталу прошлого года, по сравнению с ростом на 7.5% во II квартале.

В **Японии**, данные по росту в **сфере услуг** и росту **заказов в машиностроении** за август носили благоприятный характер, в том числе по сравнению с большинством прогнозов.

Товарные рынки: ожидания компромисса относительно финансирования федерального правительства и повышения планки долга в США способствовали падению спроса на **золото** как безопасный актив и снижению цен на этот металл. **Нефть WTI** подешевела под влиянием информации о более значительном, чем ожидалось, увеличении накопленных запасов этого сырья и продуктов его переработки в США и опасений по поводу влияния патовой ситуации в области бюджетной политики на экономическую активность. **Brent** колебалась в районе \$110 за баррель, поддерживаемая благоприятной экономической статистикой в Европе и Азии, а также сообщениями о падении добычи странами ОПЕК до минимума за два последних года по итогам сентября.



Цены на нефть по итогам торгов 15 октября 2013 года: официальные цены нефтяных фьючерсов ближайшего месяца поставки составили в Лондоне на InterContinental Exchange Futures Europe – \$109.96 (-0.18% по сравнению с 8 октября) за баррель; в Нью-Йорке на New York Mercantile Exchange – Light Sweet Crude Oil – \$101.21 (-2.20% по сравнению с 8 октября) за баррель.

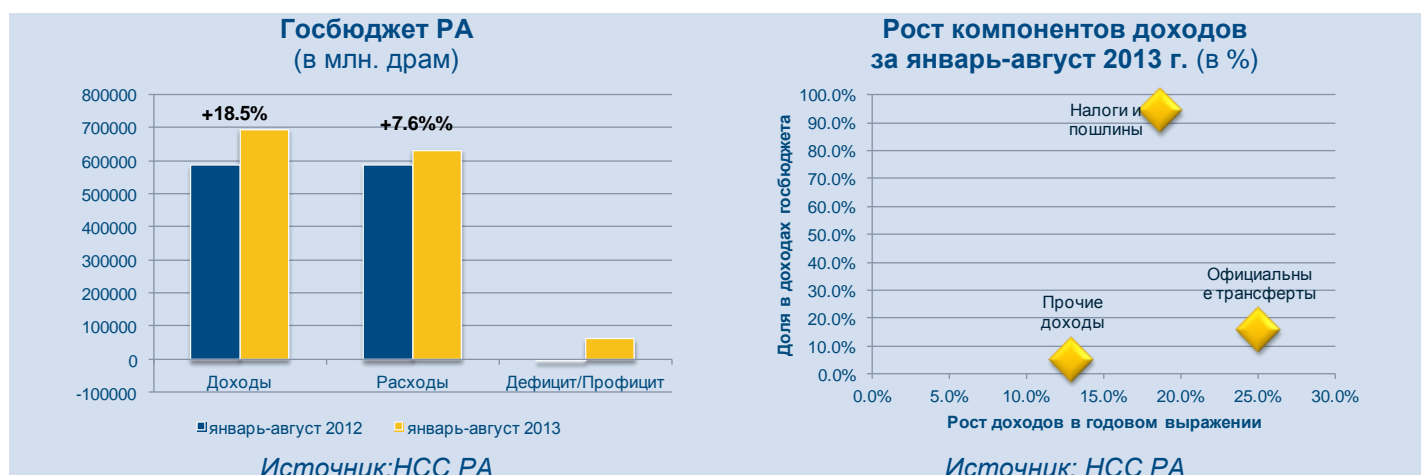
Цены на золото по итогам торгов 15 октября 2013 года: официальная цена фьючерсов на золото ближайшего месяца поставки в Нью-Йорке на COMEX составила \$1273.0 за унцию (-3.87% по сравнению с 8 октября).

Константин Фёдоров, Отдел странового анализа АУ

НОВОСТИ В ГОСУДАРСТВАХ-УЧАСТНИКАХ ЕАБР

Армения

- **Госбюджет Армении за восемь месяцев 2013 года выполнен с профицитом** в 62.3 млрд. драмов, против запланированного показателя 9-месячной правительственной программы в 12.4 млрд драмов, сообщает пресс-служба Минфина РА. Рост доходов государственного бюджета Армении в январе-августе 2013 года составил 18.5%. Рост расходов за отчетный период по сравнению с 2012 годом составил 7.6%.
- Правительство Армении одобрило **проект закона «О Государственном бюджете Республики Армения на 2014 год»**, согласно которому, дефицит составит 115.6 млрд. драмов (2.7% ВВП). Согласно проекту бюджета с 1 января 2014 года пенсии повысятся на 15%, и с 1 июля 2014 года зарплаты повысятся примерно на 40%. В проекте госбюджета Армении на 2014 год заложен **реальный рост ВВП в 5.2%**, сообщил министр финансов Армении Давид Саркисян.
- **Международный валютный фонд (МВФ) продолжит и в дальнейшем содействовать развитию** Армении и реализации правительством программ в различных сферах, заявила постоянный представитель МВФ в Армении Тереза Дабан Санчес. МВФ планирует начать в Армении новую программу наподобие программы "Расширенное кредитование" (EFC).



Комментарии:

За период январь-август 2013 года рост доходов госбюджета сохранился на высоком уровне и составил 18.5% в годовом выражении, при этом рост расходов госбюджета немного замедлился и составил 7.6%. В результате, госбюджет был вновь сведен с профицитом. Рост доходов связан с ростом налоговых и таможенных поступлений (+18.7%). Примечательно, что рост сохраняется по всем видам основным видам налогов: поступления по НДС (38.2% всех доходов) выросли на 17.1%, по налогу на прибыль (12.2% всех доходов) на 6%. Сохранение роста доходов, в контексте замедления экономики, может объясняться прогрессом в налоговом администрировании и сверхвыплатами со стороны крупных налогоплательщиков. Скромный рост расходов объясняется недоисполнением расходов по капитальным расходам. В 2013-м дефицит бюджета не должен превысить запланированные на 2013 год 2.6% ВВП. Проект госбюджета на 2014 года предполагает увеличение текущих расходов без увеличения налоговой нагрузки, и, соответственно, расширение дефицита до 2.7% ВВП. Этот уровень превышает дефицит в 2% ВВП, рассматриваемый МВФ как

устойчивым с точки зрения внешнего долга. По всей видимости, данный социально-ориентированный проект закона будет еще скорректирован.

Арман Ахунбаев, Отдел странового анализа АУ

Беларусь

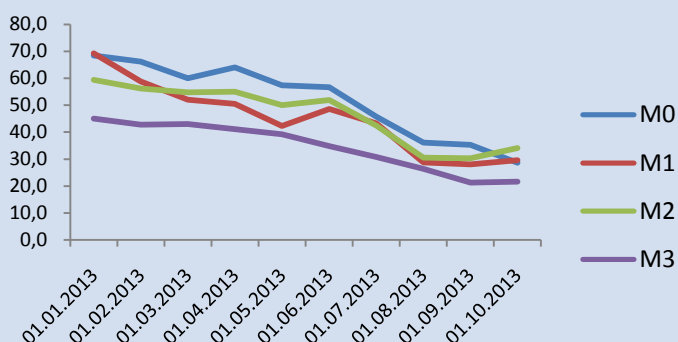
- По итогам января – сентября, производство в **сельском хозяйстве** снизилось на 2.2% к тому же периоду прошлого года.
- Согласно данным Национального банка (НБ РБ), по итогам сентября рост к тому же месяцу прошлого года составил 28.6% для **денежной массы M0**, 29.6% для **M1**, 34.1% для **M2 в национальном определении**, 21.5% для **M3**.
- Также согласно данным НБ РБ, **рост чистых требований банков к другим секторам экономики** по итогам сентября составил 35.6% к сентябрю 2012-го. Аналогичный показатель для **требований к нефинансовым организациям** составил 20.6%, к **физическим лицам** 37.2%. По итогам августа эти показатели были равны 37, 21.9 и 37.1% соответственно.

Рост производства в сельском хозяйстве, в % к тому же периоду прошлого года



Источник (данные, рисунок): Белстат

Рост денежных агрегатов, в % к тому же периоду прошлого года



Источник: НБ РБ

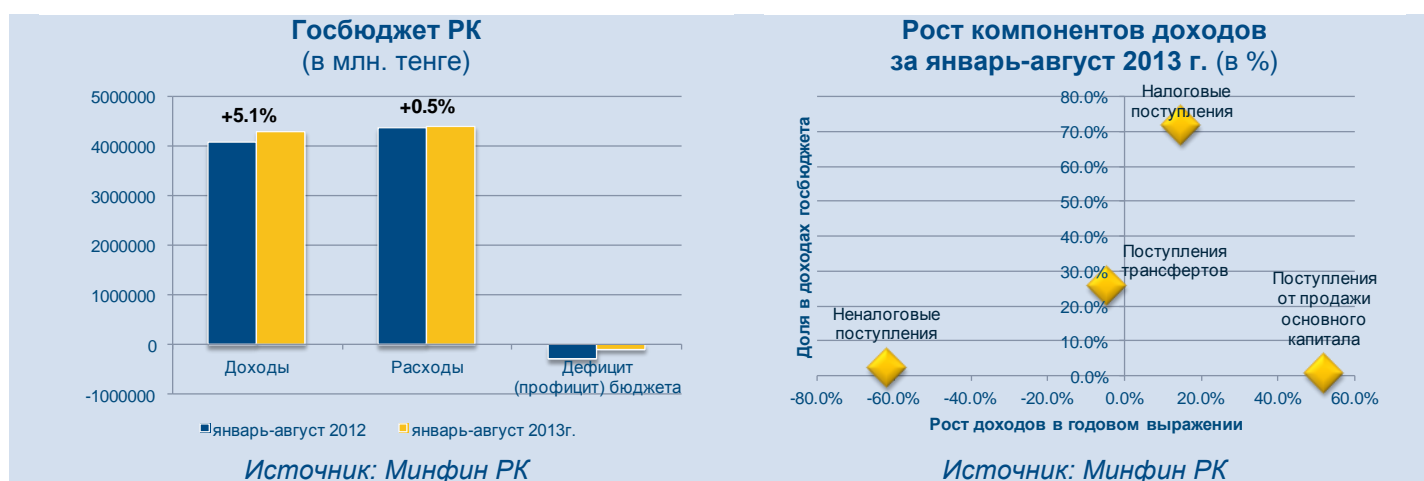
Комментарии:

Некоторое ускорение роста денежных агрегатов, особенно M2, по итогам сентября (а также августа) может указывать на ослабление денежной политики Нацбанком – отсутствие увеличения темпов роста кредитования в этот период свидетельствует о том, что рост денежной массы, видимо, не был связан с усилением экономической активности (теоретически способным сопровождаться ростом мультипликаторов). Ускорение роста M1 и M2 тем более примечательно, что в соответствующий период НБ РБ активно покупал рубли в рамках управляемой девальвации, что, в принципе, должно было вести к сжатию денежной массы.

Константин Фёдоров, Отдел странового анализа АУ

Казахстан

- Согласно предварительному прогнозу, объем недоосвоения средств уже сейчас составляет 150 миллиардов тенге и еще плюс 20 миллиардов тенге получено дополнительно, итого 170 миллиардов", - сообщил Глава государства на совещании правительства в Акорде.
- Президент Казахстана Нурсултан Назарбаев предложил правительству направить неосвоенные в 2013 году бюджетные средства на сокращение дефицита бюджета до 2% в 2013-м и реализацию мероприятий по подготовке ЭКСПО-2017 в Астане.
- Поступления в бюджет Казахстана от таможенных платежей и налогов за восемь месяцев текущего года выросли более чем на 16%. Об этом сообщил министр финансов Казахстана Болат Жамишев.
- В связи с реформированием системы налогообложения в аграрном секторе процедура уплаты налогов станет проще, ставка единого земельного налога увеличится в 1.5 раза, сообщил глава министерства финансов Казахстана Болат Жамишев.



Комментарии:

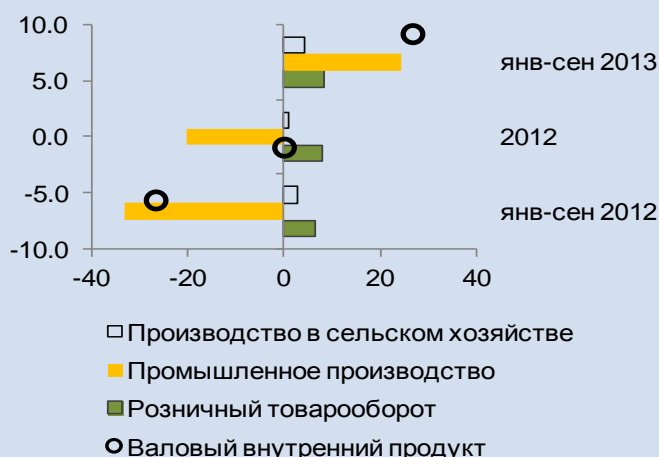
За период январь-август 2013-го состояние государственных финансов остается стабильным, несмотря на существующую озабоченность, связанную с сокращением поступлений по некоторым видам налогов. Параллельно с более динамичным ростом ВВП и восстановлением цен на нефть в III квартале, рост доходов ускорился и составил +5.1% в годовом выражении (-5.4% по итогам I полугодия). Основным источником роста доходов явилась позитивная динамика налоговых поступлений (+14.9%). К примеру рост НДС (20% всех доходов госбюджета) составил за период +36.3%, а темп сокращения поступлений по корпоративному подоходному налогу (15.3% всех доходов госбюджета) замедлился до -2.4% (-6.1% по итогам I полугодия). При этом в результате внесенных изменений в госбюджет, а также высокого уровня недоосвоения средств, расходы выросли всего на 0.5%. В результате госбюджет был исполнен с легким дефицитом. С учетом сохраняющегося профицита консолидированного бюджета и роста средств НФРК состояние государственных финансов Казахстана не вызывает озабоченности. Дефицит госбюджета в 2013 году, по всей видимости, будет исполнен с дефицитом, находящимся ниже запланированных 2.5% ВВП. В среднесрочной перспективе правительство планирует постепенно сократить госбюджет до -2.4% ВВП в 2014-м году, -2.2% в 2015-м и -1.9% в 2016-м.

Арман Ахунбаев, Отдел странового анализа АУ

Кыргызстан

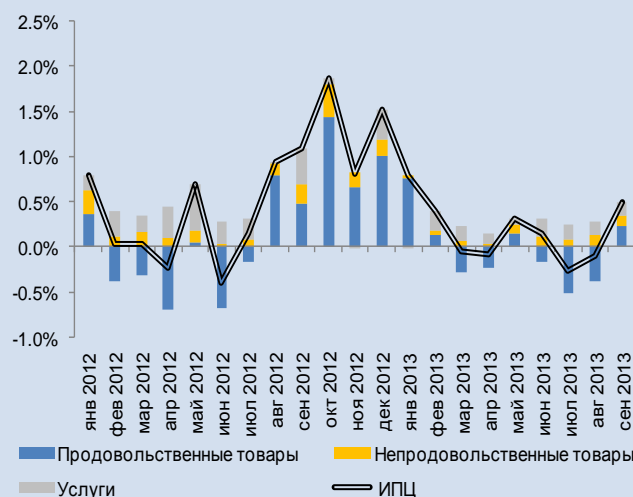
- Рост **валового внутреннего продукта** (ВВП) за 9 месяцев 2013 года по отношению к 9 месяцам 2012-го составил 9.2%. Без учета деятельности золоторудного предприятия «Кумтор» рост ВВП составил 6.1%.
- Рост объемов продукции в **промышленности** в январе-сентябре 2013 года по отношению к аналогичному периоду прошлого года составил 24.5%. Без учета деятельности золоторудного предприятия «Кумтор» рост промпроизводства составил 1.7%.
- В январе-сентябре 2013 года к январю-сентябрю 2012-го, производство в **сельском хозяйстве** выросло на 4.2%.
- За 9 месяцев 2013 года к аналогичному периоду 2012-го, оборот **розничной торговли** увеличился на 8.3%.
- За сентябрь **потребительские цены** выросли на 0.5%. Годовая инфляция в сентябре составила 6%.

ВВП и производство: рост, в % к аналогичному периоду предыдущего года



Источник: НСК КР

Инфляция: вклад факторов, в %, рост за 1 мес



Источник: НСК КР, НБ КР

Комментарии: рост валового внутреннего продукта за прошедший месяц ускорился (учитывая, что за 8 месяцев рост составил 8%) в основном за счет роста объемов продукции предприятия, обслуживающего месторождение «Кумтор» (по данным НСК КР, в сентябре объемы производства в годовом выражении увеличились в 9.2 раза). Заметный вклад в позитивную динамику текущего года вносит сельское хозяйство (на фоне хороших погодных условий и популярной программы кредитования фермеров в текущем году) и темпы роста в строительстве. Хотя последние заметно замедлили темпы своего роста в сентябре.

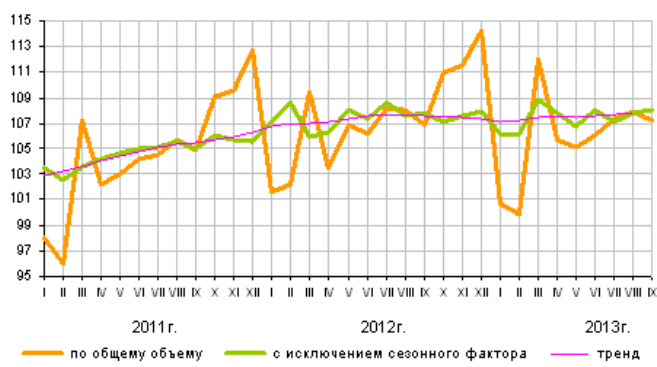
Динамика годовой инфляции сложилась немного выше ожиданий Национального банка (см. Обзор инфляции за II квартал 2013 года), тем не менее замедлившись в сентябре по сравнению со значениями предыдущих трех месяцев (8.1% в июне, 7.6% в июле и 6.6% в августе). В месячной динамике можно наблюдать, что с наступлением осени рост цен на продовольствие традиционно внесло положительный вклад в общую динамику.

Эльвира Курманалиева, Отдел странового анализа АУ

Россия

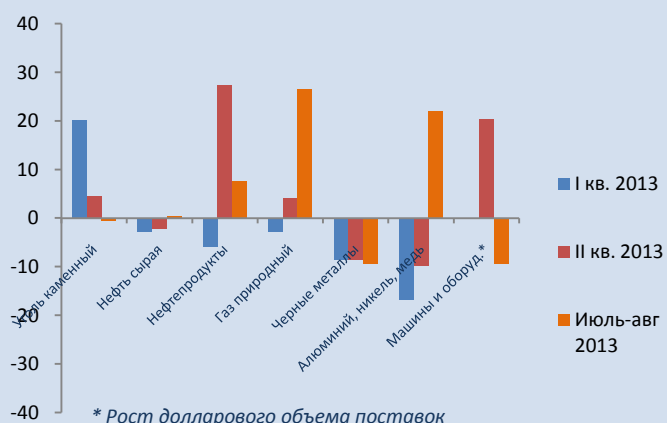
- По итогам сентября, **производство в промышленности** выросло на 0.3% к тому же периоду прошлого года. Аналогичный показатель за январь-сентябрь составил 0.1%. Рост промышленного производства по сравнению с августом составил 0.3% с учетом сезонности.
- Рост производства за сентябрь к сентябрю 2012-го составил 1.7% в **добывающей промышленности** и 2.9% в **производстве и распределении электричества, тепла, газа и воды**. Производство в **обрабатывающей промышленности** снизилось по сравнению с сентябрем прошлого года на 0.7%. **Добыча нефти** за сентябрь выросла к сентябрю 2012-го на 1.4%, добыча **природного газа** на 7.2%.
- Согласно оценке Минэкономки, **рост ВВП** за III квартал ко II кварталу текущего года был близок к нулевому с учетом сезонности, на фоне слабой инвестиционной активности.
- По данным Федеральной Таможенной Службы (ФТС), рост **физических объемов экспорта** к тому же периоду прошлого года составил 0.5% для **сырой нефти**, 7.7% для **нефтепродуктов**, 26.4% для **природного газа**, 22% для **алюминия, никеля и меди**. Физический объем экспорта **черных металлов** за тот же период снизился на 9.5%, номинальный долларовый объем экспорта **машин и оборудования** уменьшился на 9.4%.
- По итогам **заседания совета директоров Банка России** (ЦБ РФ) от 14 октября было принято решение сохранить ключевую процентную ставку ЦБ РФ без изменений на уровне 5.5%. В коммюнике, посвященном результатам заседания, сообщалось, что **инфляция** замедлилась до 6% за год по итогам первой недели октября.
- Согласно данным Министерства финансов, **федеральный бюджет** по итогам января-сентября был исполнен с **профицитом** в размере 591 млрд рублей или 1.2% от ВВП. Аналогичный показатель за январь-сентябрь 2012 года был равен 1.4% от ВВП.

Индексы промышленного производства
в % к среднемесячному значению 2010г.



Источник (данные, график): Росстат

Рост физических объемов экспорта, в % к тому же периоду 2012-го



* Рост долларового объема поставок

Источник: ФТС, собственные вычисления

Комментарии:

Данные по производству в промышленности за сентябрь указывают на возвращение этого сектора экономики к умеренному росту (месяц к месяцу, с учетом сезонности), прежде всего благодаря росту производства в добывающих отраслях, наблюдаемому еще с весны. Этот рост связан прежде всего с восстановлением внешнего спроса на экспортируемое страной сырье. Данные ФТС подтверждают сохранение позитивных трендов в этой области в течение первых двух месяцев III квартала – в этот период к позитивным темпам роста вернулся экспорт алюминия, никеля и меди, а также резко вырос экспорт природного газа (на фоне улучшения экономической ситуации в Западной Европе, а также завершения переговоров «Газпрома» с рядом крупных покупателей). Сильные результаты сентября в производстве электричества, тепла, газа и воды, вероятно, связаны с необычно холодной погодой в этот период в европейской части страны и могут не воспроизвестись в последующие месяцы.

ЦБ РФ не стал менять политику, несмотря на прогресс в борьбе с инфляцией – годовой рост индекса потребительских цен (ИПЦ) снизился до 6%, достигнув верхней границы целевого интервала на этот год (5-6%). Темпы роста ИПЦ в октябре (0.1% в неделю) указывают на устойчивость замедления инфляции и значительную вероятность того, что ее годовой показатель будет удержан в границах целевого интервала по итогам текущего года. Тем не менее, ЦБ РФ считает преждевременным ослабление денежной политики ввиду необходимости закрепить достигнутый успех и обеспечить его развитие в 2014 году.

Результаты исполнения федерального бюджета за январь-сентябрь текущего года, и их сравнение с результатами того же периода 2012-го, указывают на то, что по итогам 2013 года бюджет будет исполнен с дефицитом в пределах 0-0.5% от ВВП (вероятно, в районе 0.2-0.3% ВВП). Относительное благополучие ситуации в области бюджета связано с высокими, по сравнению с официальным прогнозом, ценами на нефть во второй половине года.

Константин Фёдоров, Отдел странового анализа АУ

Таджикистан

- Рост **валового внутреннего продукта** (ВВП) за 9 месяцев 2013 года по отношению к 9 месяцам 2012-го составил 7.5%.
- Рост объемов продукции в **промышленности** в январе-сентябре 2013 года по отношению к аналогичному периоду прошлого года составил 4.1%.
- В январе-сентябре 2013 года к январю-сентябрю 2012-го, производство в **сельском хозяйстве** выросло на 9.3%.
- За 9 месяцев 2013 года к аналогичному периоду 2012-го, оборот **розничной торговли** увеличился на 17.2%.
- Объем **капитальных вложений** за январь-сентябрь 2013 года к аналогичному периоду 2012-го вырос на 16.5%.
- За сентябрь **потребительские цены** выросли на 0.3%. Годовая инфляция в сентябре составила 3.6%.

Реальный сектор экономики: рост, в % к аналогичному периоду предыдущего года



Источник: Статагентство РТ

Инфляция: вклад факторов, в %, рост за 1 мес



Источник: Статагентство РТ

Комментарии:

Согласно последним данным рост экономики сохраняется на постоянном уровне в течение последних двух лет – около 7.5%. В отсутствие динамических рядов структуры ВВП сложно делать выводы. Тем не менее, исходя из динамики показателей реального сектора экономики, можно предположить, что в условиях замедления темпов роста промпроизводство, постоянный рост экономики обеспечивается быстрым ростом в строительном секторе.

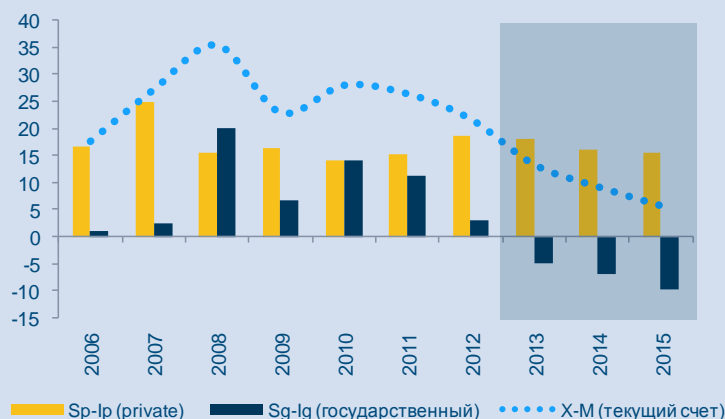
На динамике инфляции сказывается более низкая продовольственная инфляция (на фоне снижающихся цен на мировых товарных рынках). Вклад непродовольственных товаров в инфляцию, который рос в течение мая-июля текущего года, в августе и сентябре уменьшился. Это позволило Национальному банку снизить процентную ставку на 0.6 процентных пункта до 5.5% годовых.

Эльвира Курманалиева, Отдел странового анализа АУ

Новости региона

Азербайджан

Сбережения и инвестиции (% от ВВП): баланс частных инвестиций и сбережений (Sp-Ip), государственный бюджет (Sg-Ig), текущий счет (X-M)



Источник: МВФ

МВФ улучшил прогноз по профициту счета текущих операций

Комментарии: - *Trend.az* – Международный валютный фонд (МВФ) изменил прогноз по профициту счета текущих операций в Азербайджане в сторону повышения. Об этом говорится в обнародованном прогнозе фонда *World Economic Outlook*. Так, по ожиданиям МВФ, в 2013 году этот показатель в Азербайджане составит 13.3% от ВВП (вместо прогнозируемых в мае текущего года 10.6%). Согласно отчету, в 2014 году профицит счета текущих операций прогнозируется на уровне 9.2%. Ранее МВФ прогнозировал этот показатель в Азербайджане на уровне 6% от ВВП страны.

Инвестиции в основной капитал выросли на 19%

Комментарии: - *turaninfo.com* – Инвестиции в основной капитал в Азербайджане за девять месяцев этого года составили 11.8 млрд манатов, что на 19% больше чем за сопоставимый период 2012 года, сказали Tugan в Госкомстате. На долю внутренних источников приходится 71.5% инвестиций, при этом государственные инвестиции составляют 63.7% инвестиционного портфеля. Около половины инвестиций (49.4%) были использованы в сфере производства продукции. С начала года было сдано в эксплуатацию 1 478 тыс. квадратных метров жилья, школ на 24 880 мест учащихся, дошкольных учреждений - на 997 мест, клубов - на 864 мест и т.д. Согласно прогнозам Минэкономразвития в 2014 году объем инвестиций в экономику Азербайджана составит 18.4 млрд манатов, что на 2.9% превысит показатель за этот год. Инвестиции в нефтяной сектор составят 68.5%. Доля государства в инвестиционном портфеле составит 9.7 млрд. Удельный вес негосударственных инвестиций ожидается на уровне 47.5%.

Цены на продукцию промпроизводителей в сентябре подорожали на

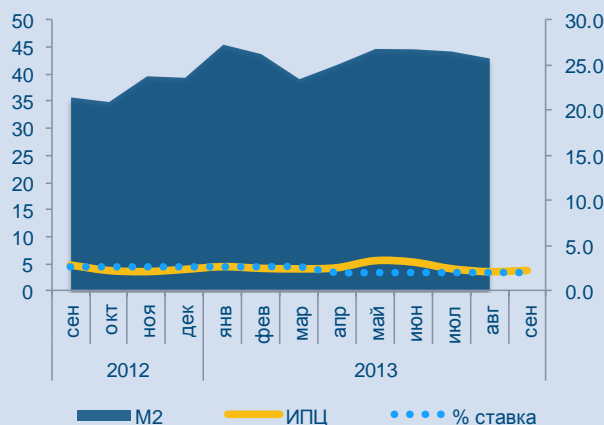
Комментарии: - *azerpress.atoo.az* – Цены на товары производителей промышленной продукции в Азербайджане в сентябре 2013 года по сравнению с августом подорожали на 0.4%. Как говорится в

0.4%

информации Госкомитета по статистике, по сравнению с аналогичным периодом прошлого года спад цен составил 4.6%. Цены в сфере производства нефти и газа за месяц выросли на 0.3%, на химическую продукцию на 2.7%.

Молдова

Монетарная сфера: ставка Нацбанка (%), рост ИПЦ и рост денежного агрегата M2 (% к аналогичному периоду предыдущего года)



Источник: национальные ведомства

Цены за последние 12 месяцев выросли в среднем на 3.9%

Комментарии: - *Allmoldova.com* – Инфляция в Молдове в сентябре 2013 г. составила 1.1%, а с начала этого года - 2.3%. В то же время, за последние 12 месяцев (с сентября 2012 г. по сентябрь 2013 г.) цены выросли в стране в среднем на 3.9%, сообщает NOI.md. По данным Национального бюро статистики, в сентябре прошлого года инфляция составила 0.9%, в целом за янв-сен 2012 г - 2.4%, а в период с сентября 2011 г. по сентябрь 2012 г. - 4.9%. Инфляция в сентябре 2013 г. была обусловлена увеличением цен на продовольственные товары на 2.5%, на непродовольственные товары – на 0.5% и тарифов на услуги, оказываемые населению, - на 0.1%.

Дефицит торгового баланса в янв-авг 2013 года составил \$1.991 млрд

Комментарии: - *Allmoldova.com* – Как сообщили агентству InfoMarket в Национальном бюро статистики, степень покрытия импорта экспортом за 8 мес. с.г. составила 43.4% против 41.5% за тот же период 2012 г. Объем молдавского экспорта в янв-авг 2013 г. составил \$1 млрд 523.8 млн, увеличившись на 11.9% по сравнению с тем же периодом 2012 г., а объем импорта вырос на 7% - до \$3 млрд 514.7 млн. По данным НБС, при этом, экспорт отечественных товаров за 8 мес. 2013 г. составил \$1 млрд 032.4 млн (67.7% от общего объема), увеличившись на 24.9% в сравнении с тем же периодом 2012 г. Реэкспорт товаров в янв-авг 2013 г. составил \$491.4 млн, или 32.3% от общего объема экспорта. В сравнении с тем же периодом прошлого года, реэкспорт товаров за 8 мес. 2013 г. сократился на 8.1%. В целом молдавский экспорт в страны СНГ в янв-авг 2013 г. вырос на 4.8% - до \$611 млн, в страны Евросоюза –на 9.5% - до \$701.7 млн, а в другие государства – на 53.6% - до \$211.1 млн.

Комментарии: - *Allmoldova.com* – Молдова в I полугодии 2013 г.

**В I полугодии
привлечено новых
кредитов на сумму
свыше \$300 млн**

привлекла новых иностранных кредитов на сумму \$303.4 млн. Как сообщили NOI.md в Нацбанке Молдовы, при этом объем иностранных кредитов, привлеченных во II квартале 2013 г. составил \$181.26 млн, превысив на 48.4% показатели I квартала 2013 г. (\$122.14 млн). В то же время, в сравнении со II кварталом прошлого года (\$263.23 млн) этот показатель снизился на \$81.97 млн, или на 31.1%. По данным НБМ, из общей суммы привлеченных иностранных кредитов во II квартале 2013 г. наибольшая доля пришлась на долгосрочные кредиты – \$156.43 млн. Краткосрочные кредиты составили \$24.83 млн. Нацбанк Молдовы погасил \$6.56 млн кредитов МВФ, не привлекая новых. Правительство Молдовы во II квартале с.г. привлекло \$25.31 млн кредитов от международных организаций: Европейского инвестиционного банка (\$10.1 млн), Международного фонда сельскохозяйственного развития (\$5.75 млн), Европейского банка реконструкции и развития (\$5.47 млн), Международной ассоциации развития (\$3.84 млн) и других кредиторов. В I квартале с.г. объем привлеченных кабмином кредитов составил \$10.09 млн. Погашения правительством основного внешнего долга осуществлялось в соответствии с графиком на сумму \$9 млн во II квартале с.г. и на \$16.81 млн – в I квартале.

Узбекистан**С начала года начата
реализация более 140
инвестпроекттов**

Комментарии: - *sa-news.org* – В первом полугодии 2013 года в Узбекистане начата реализация более 140 инвестиционных проектов, 28 из которых уже завершены. Данные проекты реализуются согласно Инновационной программе текущего года, сообщает НИА «Туркистон-пресс». Для этого за отчетный период, по данным издания «Правда Востока», освоено \$1 млрд 148 млн иностранных инвестиций и кредитов, что на 13.2% больше, чем за соответствующий период прошлого года. Прямые инвестиции составили 74.5% от общего объема. Инвестиции в первую очередь направляются в высокотехнологические отрасли. В частности в проекты энергетической отрасли по строительству новых объектов, а также модернизации действующих. Так, на Талимарджанской, Ташкентской, Навоийской тепловых электростанциях (ТЭС) ведется строительство парогазовых установок.

Украина**В сентябре
официальный уровень
безработицы понизился
на 0.1% до 1.5%**

Комментарии: - *up.ua* – В сентябре официальный уровень безработицы понизился на 0.1%. до 1.5%. Об этом сообщила Государственная служба статистики. По данным Госстата, на 1 октября в Государственной службе занятости были зарегистрированы 422.1 тыс. безработных. На 1 сентября в Госслужбе занятости были зарегистрированы 435.4 тыс. безработных. Количество безработных, получивших государственную помощь в сентябре, составило 326.9 тыс. человек, средний размер пособия на одного безработного в этом месяце составил 1 108 гривен. Как сообщало агентство, в августе

официальный уровень безработицы сохранился на уровне 1.6%.

Дефицит внешней торговли товарами снизился в 1.4 раза

Комментарии: - *kommersant.ua* – Дефицит внешней торговли товарами Украины в янв-авг 2013 года по сравнению с аналогичным периодом 2012 года сократился в 1.4 раза - до \$7.397 млрд, сообщается на сайте Государственной службы статистики. По информации Госстата, в янв-авг 2013 года по сравнению с аналогичным периодом 2012 года экспорт товаров из Украины снизился на 9.1% - до \$41.128 млрд, импорт сократился на 12.4% - до \$48.524 млрд. Коэффициент покрытия экспортом импорта в янв-сен 2013 года составил 0.85 (в янв-июл 2012 года - 0.82).

В сентябре вклады населения в банках в валюте увеличились на 0.9% до \$23 млрд

Комментарии: - *in.ua* – В сентябре вклады, размещенные физическими лицами на счетах в банках в валюте (в долларовом эквиваленте), увеличились на \$201.4 млн, или на 0.9% до \$22 978.1 млн. Об этом сообщил Национальный банк. С начала 2013 года вклады населения в банках в валюте увеличились на \$526.2 млн, или на 2.3% с \$22 451.9 млн. Как сообщало агентство, в августе вклады, размещенные физическими лицами на счетах в банках в валюте (в долларовом эквиваленте) увеличились на \$121.4 млн, или на 0.5% до \$22 776.7 млн. В 2012 году вклады населения в банках в валюте увеличились на \$4 007 млн, или на 21.7% с \$18 444.9 млн.

Монетарная база за сентябрь выросла на 0.3%

Комментарии: - *ukrinform.ua* – Монетарная база в Украине за сентябрь 2013 года выросла на 0.3% и достигла 284.6 млрд грн, денежная масса увеличилась на 1.4% - до 868.8 млрд грн. Об этом сообщается на официальном сайте Национального банка Украины. "Объем монетарной базы за сентябрь вырос на 0.3% (с начала года - на 11.5%) - до 284.6 млрд грн. Денежная масса за этот период увеличилась на 1.4% (с начала года - на 12.4%) - до 868.8 млрд грн", - говорится в сообщении. По данным регулятора, в сентябре объем наличности за пределами банков уменьшился на 0.4% (с начала года вырос на 10.4%) - до 224.3 млрд грн.

Кайрат Бейсенов, Отдел странового анализа АУ

| Государства-участники ЕАБР | Армения Беларусь Казахстан Кыргызстан Россия Таджикистан | | | | | |
|---|--|--------|---------|----------|-------|---------|
| | январь-июнь 2013 г | | | | | |
| Рост ВВП (% , янв-июн 2013г к янв-июн 2012г) | 3.5 | 1.4 | 5.1 | 7.9 | 1.4 * | 7.5 |
| Рост промышленного производства (% , янв-июн 2013г к янв-июн 2012г) | 8.3 | -4.2 | 1.8 | 18.4 | 0.1 | 6.6 |
| Рост продукции сельского хозяйства (% , янв-июн 2013г к янв-июн 2012г) | 2.1 | 1.5 | 1.4 | 1.9 | 2.0 | 12.1 |
| Рост объема грузоперевозок (без трубопроводов) (% , янв-июн 2013г к янв-июн 2012г) | 18.2 | -9.5 | 8.8 | 6.1 | -0.9 | 3.0 |
| Инвестиции в основной капитал (% , янв-июн 2013г к янв-июн 2012г) | -8.8 | 8.8 | 7.9 | 6.1 | -1.4 | 9.3 |
| Экспорт (млрд \$, янв-июн 2013г) | 0.7 | 19.2 | 41.1 | 0.7 | 252.5 | 0.6 |
| Импорт (млрд \$, янв-июн 2013г) | 2.0 | 20.9 | 23.1 | 2.6 | 160.9 | 1.9 |
| Сальдо текущего счета (в % к ВВП, янв-июн 2013г) | -19.8 ** | -6.5 | 2.3 | -37.6 ** | 3.4 * | -1.5 ** |
| Обменный курс, национальная валюта к доллару США (средний за янв-июн 2013г) | 412.4 | 8679.7 | 150.9 | 48.0 | 32.7 | 4.8 |
| Инфляция, ИПЦ (% , июнь 2013г к июню 2012г) | 6.5 | 19.8 | 5.9 | 8.1 | 6.9 | 5.5 |
| Рост денежной массы, М2 (% , июнь 2013г к июню 2012г) | 11.7 | 42.3 | 7.7 | 22.2 | 15.5 | 24.5 |
| Золотовалютные резервы (в месяцах импорта товаров , июнь 2013г) | 4.9 | 2.3 | 6.8 | 4.6 | 19.2 | 0.6 ** |
| Профицит / дефицит государственного бюджета (в % к ВВП за янв-июн 2013г) ¹ | 1.6 | 1.9 | 12.4 | -0.3 | 1.7 | 3.6 |
| Рост кредитования экономики банками (% , июнь 2013г к июню 2012г) ² | 10.7 | 36.0 | 14.0 | 34.5 | 18.7 | 42.7 |
| Показатель качества активов банковской системы, неработающие кредиты / кредиты (% , июнь 2013г) | 5.6 ** | 4.7 ** | 35.5 ** | 5.9 | 3.6 | 18.2 |
| Показатель адекватности капитала банковской системы, капитал / активы (% , июнь 2013г) | 16.4 ** | 14.6 | 12.8 | 24.6 | 13.5 | 21.5 |

Источники: национальные ведомства

Примечания:

¹ В Беларуси, Казахстане, России указан профицит/дефицит консолидированного бюджета в % к ВВП

² В Беларуси и России указан объем кредитов банковского сектора; в Таджикистане указан объем кредитов кредитных организаций

³ В Беларуси и России указан объем депозитов в банковском секторе

* - оценка национальных ведомств

** - показатель за март или январь-март 2013