

# МАКРОЭКОНОМИЧЕСКИЙ ДАЙДЖЕСТ

## Новости глобальной экономики

**США:** согласно окончательной оценке, **рост ВВП** за III квартал с учетом сезонности составил 4.1% в годовом масштабе, заметно превысив предыдущую оценку и прогнозы экспертов. Улучшение оценок касалось, в первую очередь, **потребления домохозяйств и чистого экспорта**. По итогам ноября значительный, больший, чем ожидалось, рост продемонстрировали **заказы на товары длительного пользования**, в том числе за вычетом транспортного оборудования. Окончательная оценка **индекса потребительских настроений** по версии Мичиганского университета за декабрь подтвердила восстановление этого показателя до уровней, близких к наблюдавшимся в первой половине года, после провала в конце лета - осенью 2013-го. Число **начавших строиться домов** за ноябрь стало максимальным за последние 5 лет.

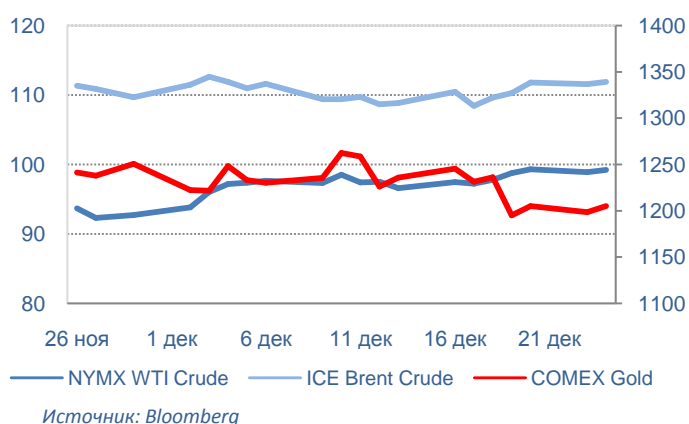
По итогам **заседания руководства Федеральной Резервной Системы (ФРС)** 18 декабря было принято решение приступить к снижению масштабов текущей **программы «количественного смягчения»**, начиная с января. Каждый месяц, объем выкупа ценных бумаг в рамках программы будет уменьшаться на \$10 млрд, при условии сохранения и развития позитивных трендов в экономической ситуации. ФРС вновь указала на то, что уровень **базовой процентной ставки** останется на чрезвычайно низких уровнях в течение длительного времени. ФРС несколько улучшила **прогноз** по росту ВВП на текущий год и прогноз по уровню безработицы в стране на текущий и 2014 годы.

**Европа:** по итогам декабря, улучшился **индекс потребительской уверенности для Германии**, публикуемый GfK.

**Азия:** в **Китае**, предварительная декабрьская оценка индекса **PMI для промышленности** по версии HSBC указывает на некоторое ухудшение этого показателя по сравнению с ноябрем. В то же время, **рост прямых иностранных инвестиций** по итогам ноября составил 2.4% к тому же месяцу прошлого года, при медианном прогнозе 1.1%. Согласно заявлению министра трудовых ресурсов и социальной защиты Сяои, китайские власти намерены поэтапно повысить пенсионный возраст в стране в течение периода до 2020 года (согласно оценкам в средствах массовой информации, речь идет о повышении на 5 лет с текущих 50 и 60 для женщин и мужчин соответственно).

**Товарные рынки:** осторожный характер подхода к сворачиванию действующей программы «количественного смягчения», принятого по итогам последнего заседания руководства ФРС, рост оптимизма относительно перспектив американской экономики способствовали общему подъему на товарных рынках. **Нефть** получила дополнительный стимул к росту в связи с поступлением новых данных о снижении накопленных запасов этого сырья в США, оптимистичными оценками спроса, сделанными представителями ряда стран ОПЕК (Саудовской Аравии, Ирака, Кувейта). Последние считают, что ОПЕК не придется пересматривать объемы добычи в связи с возможным ростом поставок из Ирана, Ливии и США в 2014 году.

**Международные цены на нефть и золото**



**Цены на нефть** по итогам торгов 24 декабря 2013 года: официальные цены нефтяных фьючерсов ближайшего месяца поставки составили в Лондоне на Inter Continental Exchange Futures Europe – \$111.90 (+3.2% по сравнению с 17 декабря) за баррель; в Нью-Йорке на New York Mercantile Exchange – Light Sweet Crude Oil – \$99.22 (+2.1% по сравнению с 17 декабря) за баррель.

**Цены на золото** по итогам торгов 24 декабря 2013 года: официальная цена фьючерсов на золото ближайшего месяца поставки в Нью-Йорке на COMEX составила \$1205.1 за унцию (-2.1% по сравнению с 17 декабря).

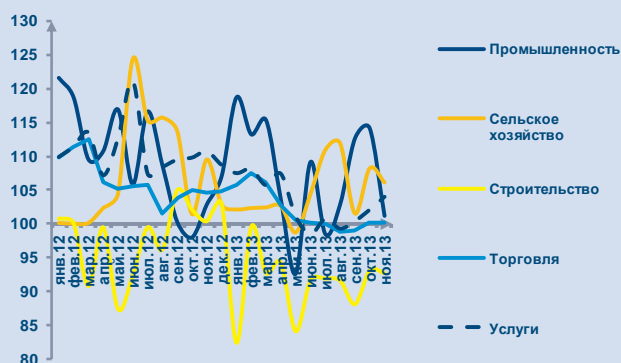
*Константин Фёдоров, Отдел странового анализа АУ*

## НОВОСТИ В ГОСУДАРСТВАХ-УЧАСТНИКАХ ЕАБР

### Армения

- **Показатель экономической активности** в ноябре 2013 года замедлился до 0.8% в годовом выражении, сообщила национальная статистическая служба.
- **Объем промышленного производства** в ноябре 2013 вырос на 1.2% в годовом выражении. Объем валовой продукции сельского хозяйства в ноябре 2013 года вырос на 9% в годовом выражении. Объем строительства в ноябре 2013 года сократился на 7.3% в годовом выражении. Оборот торговли в ноябре 2013 года вырос на 0.2% в годовом выражении. Объем услуг (без торговли) в ноябре 2013 года вырос на 4.0% в годовом выражении.
- **Экспортные поступления** в ноябре 2013 года составили \$133.2 млн., что на 5.9% больше чем в ноябре 2012 года. По отношению к предыдущему месяцу экспорт увеличился на 4.9%.
- **Импорт** в ноябре 2013 года составил \$453.6 млн., что на 13.1% больше по сравнению с ноябрем 2012 года. В сравнении с предыдущим месяцем импорт сократился на 1.2%.
- Совет Центрального банка Армении принял решение **понижить ставку рефинансирования** на 0.25 п.п., установив ее на уровне в 7.75%.

**Динамика экономической активности по секторам (в %, г/г)**



Источник: НСС РА

**Показатель экономической активности (в %, г/г)**



Источник: НСС РА

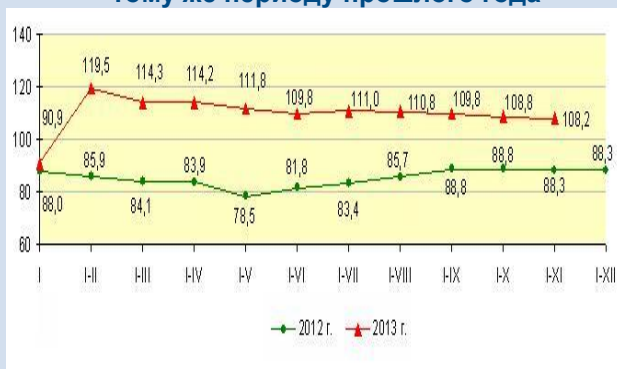
**Комментарии:** в ноябре 2013-го показатель экономической активности (ПЭА) вновь ухудшился и составил 0.8% в годовом выражении. Рост объемов промышленности в ноябре замедлился до 1.2% по отношению к ноябрю 2012-го. Спад в строительстве усилился до 7.3%. Показатели торговли и услуг, отражающие состояние внутреннего спроса, остаются на низком уровне соответственно в 0.2% и 4%. Основным драйвером роста в ноябре остается сельское хозяйство с ростом в 9%. В этом году на фоне благоприятных погодных условий, в результате реализации государственных программ зерновых культур, наблюдалось расширение посевных площадей, увеличение уровня использования пахотных земель, а также рост урожайности пшеницы. В целом, за период январь-ноябрь 2013-го рост ПЭА замедлился до 3.1%. В декабре 2013-го можно ожидать скромного улучшения основных отраслевых показателей, но как отмечалось ранее рост ВВП не достигнет целей правительства (6.2%) и прежнего консенсус-прогноза (5%). Согласно ЕАБР рост ВВП составит 3.1%. В правительстве стали говорить о 4.1%. В 2014-м согласно консенсус-прогнозу рост составит 4.8% (5.2% согласно ожиданиям правительства и 4.8% прогноз ЕАБР).

Арман Ахунбаев, Отдел странового анализа АУ

## Беларусь

- По итогам периода с января по ноябрь, **ВВП** страны вырос на 0.9% к тому же периоду прошлого года.
- Также по итогам января-ноября, **инвестиции в основной капитал** выросли к январю-ноябрю 2012-го на 8.2%, **объем введенного в эксплуатацию жилья** на 16.9%.

**Инвестиции в основной капитал, в % к тому же периоду прошлого года**



**Ввод жилья в эксплуатацию, в % к тому же периоду прошлого года**



Источник (данные, рисунки): Белстат

### Комментарии:

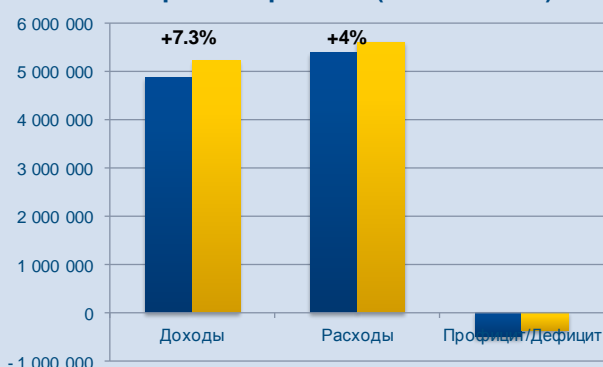
Экономика страны продолжает демонстрировать невысокие общие темпы роста на фоне падения производства в промышленности и роста частного потребления и инвестиций.

Константин Фёдоров, Отдел странового анализа АУ

## Казахстан

- **Общие доходы госбюджета** выросли на 7.9% за десять месяцев 2013 года. При этом налоговые поступления в госбюджет Казахстана выросли более чем на 15.4%. **Общие расходы госбюджета** выросли за десять месяцев на 4%.
- По итогам 2013 года, **объем добычи нефти в целом по Казахстану** составит 82 млн. тонн. Об этом сообщил управляющий директор АО "Самрук-Казына" Малик Салимгереев. Из всей добычи нефти в 2013 году 22.6 млн. тонн пришлось на АО "КазМунайГаз", 19.1 млн. тонн - на китайские компании. В планы на 2014 год входит увеличение объемов добычи нефти в Казахстане до 83 млн. тонн без учета кашаганской нефти, из которой на долю "КазМунайГаз" придется тот же самый объем в 22.6 миллиона тонн.
- «**Госдолг по состоянию на 1 октября 2013** составил 4 трлн 74 млрд тенге, или в долларовом эквиваленте – \$26.5 млрд. Этот показатель составляет 1.9% к ВВП, то есть достаточно низкий», - сказал вице-министр финансов Казахстана Руслан Даленов. Все расходы на погашение и обслуживание долга, если отнести к доходам бюджета, находятся на приемлемом уровне, который сложился за 9 месяцев на уровне 9.7%. Напомню, лимит составляет 15%, до этого порога нам еще далеко. **«Дефицит, как нам предвидится, ожидается на уровне 770 млрд тенге, или по отношению к ВВП составит 2.2%»**, - заключил Даленов.

**Состояние госбюджета РК за январь-ноябрь 2013 (в млн. тенге)**



Источник: Минфин РК

**Динамика компонентов налоговых поступлений в госбюджет за период январь-сентябрь 2013-го**



Источник: Минфин РК

### Комментарии:

По итогам периода январь-ноябрь 2013-го состояние государственных финансов остается стабильным, несмотря на ускорение расходов и расширение дефицита. Параллельно с более динамичным ростом ВВП и сохраняющимися высокими ценами на нефть в IV квартале, рост доходов госбюджета ускорился в ноябре и составил +7.9% в годовом выражении по итогам десяти месяцев 2013-го. Основным источником роста доходов стал рост налоговых поступлений (+15.4%), который затронул все виды налоговых обязательств, кроме корпоративного подоходного налога (-3.5%). Рост расходов ускорился до 4%, что способствовало формированию дефицита госбюджета в 364 млрд тенге. В ноябре-декабре 2013-го следует ожидать ускорения роста расходов, что будет способствовать расширению дефицита, который, согласно новым поправкам, не превысит 2.3% ВВП (2.2% согласно последним прогнозам правительства).

Арман Ахунбаев, Отдел странового анализа АУ

## Кыргызстан

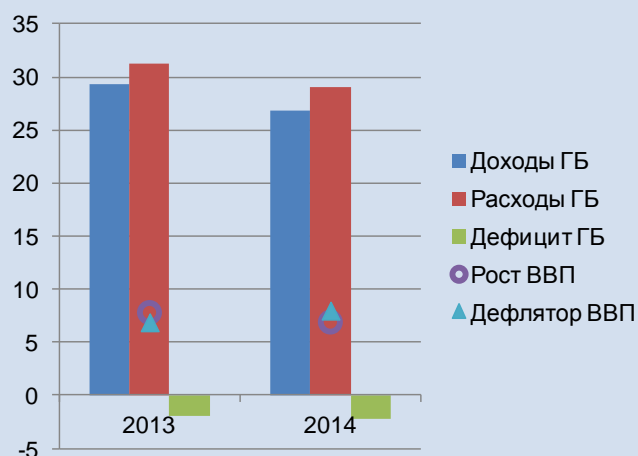
- Национальный банк КР представил «**Основные направления денежно-кредитной политики на 2014-2017 годы**», согласно которым инфляция в 2014 году может составить 7-8.4%.
- Национальный банк КР вынес на обсуждение проект положения о новом **инструменте денежно-кредитной политики** - 7-дневном кредите.
- Парламент страны утвердил **государственный бюджет на 2014 год**, который предполагает дефицит бюджета на уровне 2.2% ВВП.

### Прогноз денежно-кредитных показателей: в % ВВП

	2013	2014
<b>Базовый сценарий</b>		
Рост ВВП	10.3	4.4
Дефлятор ВВП	3	9
Инфляция (ИПЦ)	4.2	7
<b>Альтернативный сценарий</b>		
Рост ВВП	10	5.5
Дефлятор ВВП	3	7.5
Инфляция (ИПЦ)	4.2	8.4

Источник: НБ КР

### Параметры государственного бюджета: в % ВВП



Источник: МФ КР, СМИ

### Комментарии:

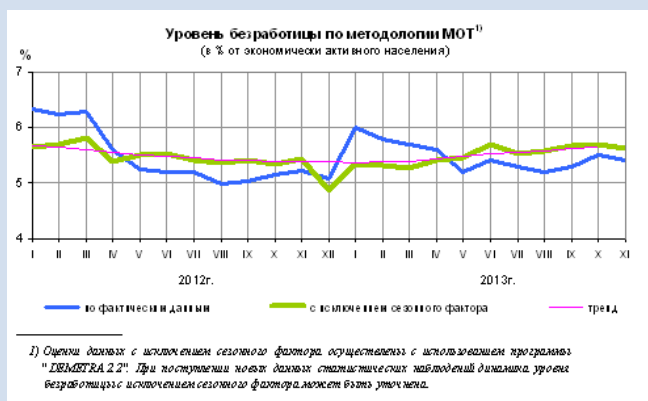
Согласно представленному документу НБКР планирует сфокусироваться на улучшении работы процентного канала передачи денежно-кредитных решений на экономику. На прошедшей неделе был вынесен на обсуждение новый инструмент регулирования ликвидности. С изменением интенсивности участия на валютном рынке, у центрального банка возникла необходимость в разработке дополнительных инструментов, а также разработки механизма влияния решений по ключевой процентной ставке на ставки межбанковского рынка, и далее на экономику.

«Основные направления денежно-кредитной политики» на 2014 год составлены на основе двух сценариев: сценарий НБКР (базовый) и сценарий межведомственной комиссии (альтернативный). Интересно, что в обоих случаях ожидается замедление экономики (до 4.4-5.5%), прирост номинального ВВП остается на одном уровне (около 13%). В альтернативном сценарии предполагаются более высокие темпы добычи золота, и выше дефицит государственного бюджета (причем в обоих случаях дефицит госбюджета превышает утвержденный Парламентом госбюджет на 2014 год).

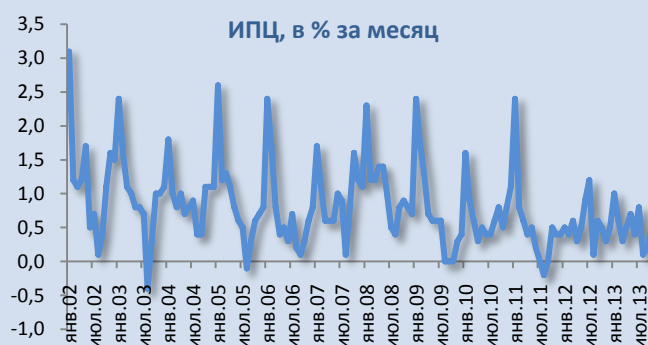
Эльвира Курманалиева, Отдел странового анализа АУ

## Россия

- Согласно данным Росстата, по итогам ноября **уровень безработицы** в стране 5.4%, по сравнению с 5.5% в октябре. Согласно оценке Росстата, уровень безработицы с учетом сезонности также снизился к октябрю.
- Также согласно данным Росстата, рост **индекса потребительских цен (ИПЦ)** за 17-23 декабря составил 0.1%. Рост ИПЦ с начала месяца составил 0.4%.
- Согласно информации Банка России (ЦБ РФ), по итогам октября **отношение собственных средств (капитала) к активам, взвешенным с учетом риска**, составило 13.3%, по сравнению с 13.4% за сентябрь. Аналогичный показатель для **основного капитала** составил 9%, по сравнению с 9.1% за сентябрь. Одновременно, **отношение активов, взвешенных с учетом риска, к общему размеру активов**, выросло до 52.9% с 52% за сентябрь. **Доля проблемных кредитов в общем объеме ссуд** не изменилась, составив 6.3%.



Источник (данные, рисунок): Росстат



Источник: Росстат

### Комментарии:

Улучшение (с учетом сезонности) показателя безработицы в стране по итогам ноября может указывать на общее изменение экономической ситуации в положительном направлении, хотя твердые выводы на основе этого факта делать пока рано.

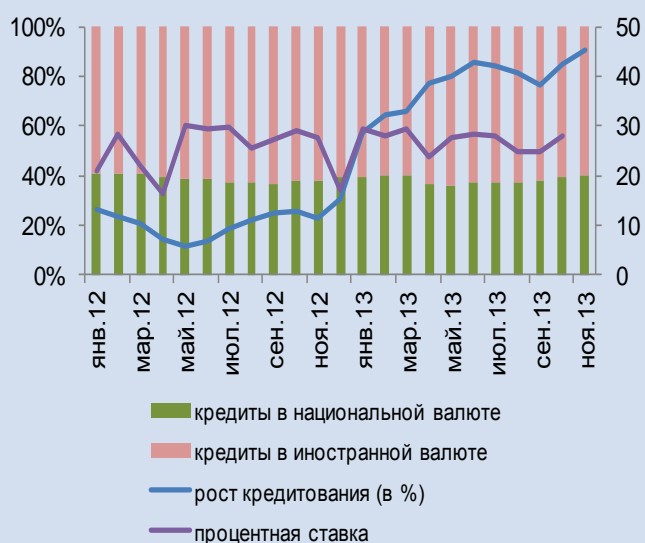
Темпы роста потребительских цен сохраняются на уровне около 0.4% в неделю. Показатели инфляции должны улучшиться в течение 2014 года благодаря планируемому ограничению роста ряда регулируемых тарифов.

Константин Фёдоров, Отдел странового анализа АУ

## Таджикистан

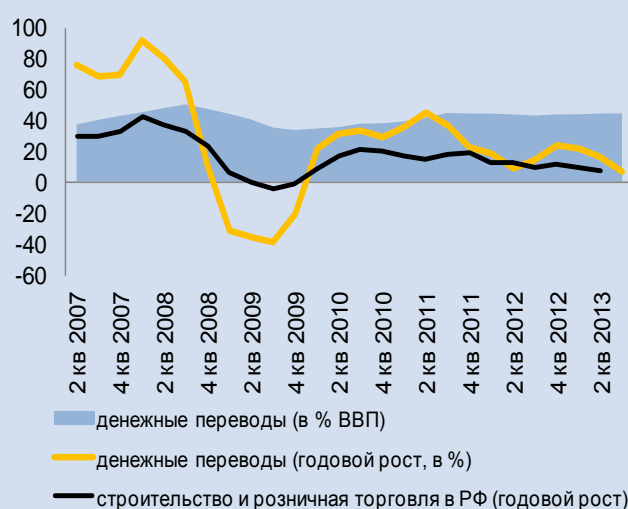
- Общий остаток **кредитных вложений** в экономику на конец ноября 2013 года составил 7.4 млрд. сомони, увеличившись за 11 месяцев на 37%, а в годовом выражении – на 44.5%.
- Общий **остаток депозитов** в банковской системе по состоянию на 30 ноября 2013 года составили 5.3 млрд. сомони, увеличившись за 11 месяцев на 9.9%, а за год – на 17.7%.
- Доля **просроченных займов** коммерческих банков составила 9.5% от общего объема выданных банками кредитов. Рост этого показателя за год составил 69.3%.
- По данным ЦБ РФ, чистый объем поступивших **денежных переводов** из РФ в РТ в III квартале 2013 года составил \$1.2 млрд., или 44.4% годового значения ВВП Таджикистана
- По данным СМИ, **вторичное жилье** подорожало за год более чем на 20%. Если в прошлом году стоимость одного квадратного метра жилья на вторичном рынке в среднем составляла \$1.1, тыс. то этот показатель в 2013 году составил \$1.3 тыс.
- С 1 января 2014 года **тарифы на водопользование** в городе Душанбе повысятся более чем на 20%.

**Кредитование экономики: в % (рост - к аналогичному периоду предыдущего года)**



Источник: НБ РТ

**Денежные переводы из России и сектора строительства и розничной торговли РФ: в %**



Источник: ЦБ РФ, НБ РТ, Статагентство РТ

### Комментарии:

Темпы роста кредитования экономики (в годовом выражении), ускорились. Также несколько выросла доля кредитов в национальной валюте и немного снизился уровень просроченных займов.

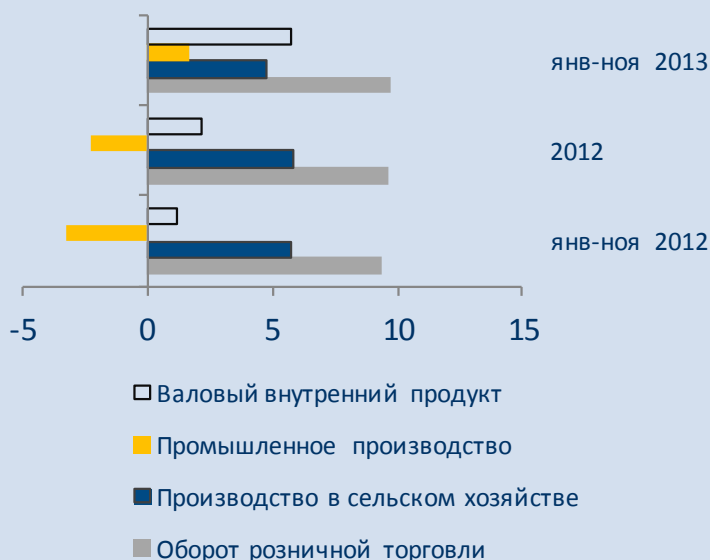
По данным Банка России годовой рост денежных переводов в III квартале составил 6.5%, резко замедлившись по сравнению с 21.5% и 16.6% в предыдущие кварталы 2013 года. По всей видимости, строительный бум и рост цен на недвижимость связан с объемами поступающих денежных переводов. Вполне возможно, что замедление притока иностранной валюты от трудовых мигрантов немного охладит рынок недвижимости.

Эльвира Курманалиева, Отдел странового анализа АУ

## Новости региона

### Азербайджан

**ВВП и производство:** изменение ВВП по секторам, нарастающим итогом (% к аналогичному периоду прошлого года)



Источник: национальные ведомства

#### ВВП вырос на 5.7%

**Комментарии:** - *turaninfo.com* – Валовой внутренний продукт Азербайджана за 11 месяцев этого года составил 52 072 млн манатов, что на 5.7% больше чем за сопоставимый период 2012 года. Доля нефтяного сектора (29.2 млрд манатов) экономики в формировании ВВП страны превысила 56%, сказали Turan в Госкомстате. Производство ВВП в нефтяной экономике за указанный период выросло на 9.5%, а в нефтяном секторе (22.8 млрд манатов) - 1.3%. Удельный вес производственных отраслей (промышленность, сельское хозяйство и строительство) в структуре ВВП за истекший период 2013 года составил 63.5%, а сферы услуг (торговля, транспорт, связь, общественное питание и размещение туристов, социальные услуги) - 36.5%. При этом прямое участие добывающей промышленности в создании добавленной стоимости в экономике страны составило 40%. Производство ВВП на душу населения выросло на 4.3% и составило 5604.2 маната или \$7142.8.

#### За 9 месяцев нефтяной экспорт в денежном выражении снизился на \$1 млрд

**Комментарии:** - *turaninfo.com* – Азербайджан экспортировал за 9 месяцев 2013 года нефтегазовой продукции на общую сумму \$22.55 млрд. По сравнению с аналогичным периодом прошлого года она снизилась на \$897 млн или на 3.8%. Об этом сообщается в Платежном балансе, обнародованном Центральным банком Азербайджанской Республики. Согласно данным Центробанка, доля продуктов нефтегазового сектора в структуре экспортируемых товаров составила 94.7%. В целом экспорт Азербайджана за отчетный период составил более \$23.8 млрд против \$24.6 млрд в янв-сен 2012 года. По данным Платежного баланса страны, из общего объема

нефтяного экспорта за отчетный период \$20.3 млрд (за три квартала 2012 года - \$21.3 млрд) или 94.4% пришлось на долю сырой нефти, \$1.2 млрд - на долю нефтепродуктов.

**Потребительские цены  
за год выросли на 2.3%**

**Комментарии:** - *azerpress.atoo.az* – Цены на потребительские товары и тарифы на услуги в Азербайджане в ноябре 2013 года по отношению к предыдущему месяцу подорожали на 0.7%, а в янв-ноя текущего года инфляция в стране в годовом исчислении составила 2.3%. Согласно данным Госкомитета по статистике, цены на продовольственные товары в Азербайджане выросли в ноябре на 1.4%, а цены на непродовольственные товары - на 0.1%. Тарифы на платные услуги, оказываемые населению, подорожали на 0.1%. По сравнению с янв-ноя 2012 года, цены на продовольственные товары за отчетный период текущего года подорожали на 2.2%, непродовольственные товары - на 0.6%, а тарифы в сфере услуг повысились на 3.4%.

**Денежная масса  
расширилась в октябре  
почти на 1.5%**

**Комментарии:** - *turaninfo.com* – Объем денежной массы увеличился в октябре 2013 года на 208.2 млн манатов или 1.41%, составив 15017.8 млн манатов. За последние 12 месяцев объем манатных средств в экономике вырос на 2454.2 млн манатов или 19.5%. По данным Центрального банка Азербайджана, сумма наличных денег вне банковской системы выросла в октябре на 164.4 млн манатов или 1.7% до 9724.4 млн манатов. Объем безналичных манатов увеличился на 43.8 млн манатов или 0.8% до 5293.4 млн манатов. Удельный вес последних в структуре манатного обращения уменьшился до 35.2%. Широкий показатель денежной массы расширился за отчетный месяц на 253.8 млн манатов или 1.44%, а за год - на 2260.8 млн или 14.5%, составив 17867.4 млн манатов.

**Профицит платежного  
баланса превысил \$3  
млрд**

**Комментарии:** - *Trend.az* – Согласно платежному балансу, обнародованному Центральным банком Азербайджана (ЦБА), профицит счета текущих операций по итогам янв-сен 2013 года составил \$9.3 млрд, снизившись по сравнению с показателем за аналогичный период прошлого года на 19.43%. Как говорится в платежном балансе, профицит счета текущих операций нефтегазового сектора Азербайджана за указанный период составил \$16.6 млрд. При этом, согласно документу, профицит счета текущих операций нефтегазового сектора полностью покрывает дефицит счета текущих операций ненефтяного сектора в \$7.4 млрд. Общий профицит платежного баланса составил \$3.29 млрд, сократившись на 26.5%.

**В январе-ноябре  
промпроизводство  
увеличилось на 2%**

**Комментарии:** - *azerpress.atoo.az* – Объем промышленного производства в Азербайджане в янв-ноя 2013 года составил 30 млрд 792 млн манатов, что на 1.7% больше показателя аналогичного периода 2012 года, отмечается в информации на сайте Госкомстата. По данным Госкомстата, за отчетный период объем производства промышленной продукции в ненефтяном секторе составил 6 млрд 138.3 млн манатов. Рост производства промпродукции в ненефтяном секторе составил 3.2%. Рост производства промпродукции в нефтяном секторе составил 1.3%. За янв-ноя текущего года 74.2%

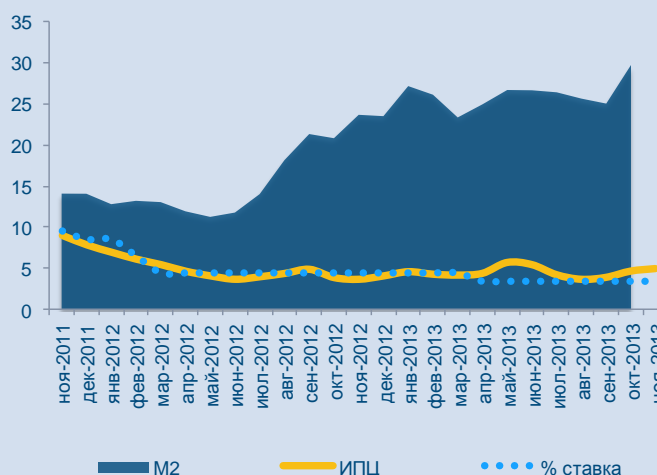
**Производство сельхозпродукции выросло на 5%**

общего объема производства пришлось на добывающую промышленность, 20.1% - перерабатывающую.

**Комментарии:** - *azerpress.atoo.az* – Объем сельскохозяйственного производства в Азербайджане в янв-ноя 2013 года составил 4 млрд 990 млн манатов, что на 4.8% превышает показатель аналогичного периода 2012 года. За отчетный период рост производства продукции животноводства составил 5.5%. Рост продукции растениеводства в янв-ноя составил 4%. По состоянию на 1 декабря 2013 года в республике собрано 2 млн 961.8 тыс. тонн зерна.

## Молдова

**Монетарная сфера:** ставка Нацбанка (%), рост ИПЦ и рост денежного агрегата M2 (% к аналогичному периоду предыдущего года)



Источник: национальные ведомства

**Цены с начала года выросли в среднем на 4.4%**

**Комментарии:** - *Allmoldova.com* – Инфляция в Молдове в ноябре 2013 г. составила 0.8%, а с начала года потребительские цены выросли в среднем на 4.4%. Инфляция за последние 12 месяцев (с ноября 2012 г. по ноябрь 2013 г.) составила 4.9%, сообщает NOI.md.

**ВВП за 9 месяцев вырос на 8%**

**Комментарии:** - *Allmoldova.com* – Валовой внутренний продукт Молдовы в янв-сен 2013 г. сложился в сумме 73 млрд 312 млн леев, зарегистрировав рост на 8% по сравнению с янв-сен 2012 г., сообщает NOI.md. По данным Национального бюро статистики (НБС), в частности, в III квартале 2013 г. ВВП республики составил 29 млрд 936 млн леев, увеличившись на 12.9% по сравнению с III кварталом 2012 г. Как отмечают в НБС, валовая добавленная стоимость, созданная в секторе товаров, возросла в янв-сен 2013 г. на 19.5% по сравнению с аналогичным периодом предыдущего года, составив в валовом внутреннем продукте 25.8%, положительно повлияв на 4.7% на динамику ВВП. Значительно возросла (на 36%) валовая добавленная стоимость сельского хозяйства, охоты, лесоводства; рыболовства, рыбоводства по сравнению с янв-сен 2012 г., составив в ВВП 11.9%, положительно повлияв на 3.7% на динамику ВВП. В III квартале 2013 г. валовая добавленная стоимость сельского хозяйства, охоты,

лесоводства; рыболовства, рыбоводства превысила уровень III квартала 2012 г. на 59.8%, составив в ВВП 19.5% и положительно повлияв на его динамику на 9%.

**Дефицит торгового баланса увеличился на 1.4% и превысил \$2.5 млрд**

**Комментарии:** - *Allmoldova.com* – Дефицит торгового баланса Молдовы в янв-окт 2013 г. составил \$2 млрд 506.7 млн, увеличившись \$34.8 млн, или на 1.4% в сравнении с тем же периодом 2012 г. сообщает NOI.md. По данным Национального бюро статистики, в частности, объем молдавского экспорта в янв-окт 2013 г. составил \$1 млрд 944.2 млн, увеличившись на 10.6% по сравнению с тем же периодом 2012 г., а объем импорта вырос на 5.2% - до \$4 млрд 450.9 млн.

**Валютные резервы НБМ с начала года выросли на \$300 млн и достигли нового исторического максимума**

**Комментарии:** - *Allmoldova.com* – Валютные резервы Национального банка Молдовы достигли нового исторического максимума, увеличившись с начала года уже более чем на \$300 млн, сообщает NOI.md. По данным Нацбанка, в частности, по состоянию на 6 декабря с.г. они составили сумму \$2 млрд 815.9 млн. Предыдущий рекордный максимум валютных резервов НБМ был зарегистрирован 29 ноября с.г., когда они были зафиксированы на уровне \$2 млрд 813.1 млн. Таким образом, только за последнюю отчетную неделю валютные резервы НБМ увеличились на \$2.8 млн, или на 0.1%, а в целом с начала года они выросли на \$300.9 млн, или почти на 12%.

## Узбекистан

**"Узбекнефтегаз" в 2014 году увеличит инвестиции на 15% - до \$2.87 млрд**

**Комментарии:** - *1prime.ru* – Национальная холдинговая компания (НХК) "Узбекнефтегаз" в 2014 году увеличит инвестиции в развитие и модернизацию отрасли на 15% по сравнению с ожидаемым итогом 2013 года - до \$2.886 млрд, следует из постановления президента Узбекистана Ислама Каримова, текстом которого располагает агентство. В структуре источников капвложений из общего объема инвестиций прямые иностранные инвестиции составят \$2.228 млрд, собственные средства - \$247.8 млн, кредиты Фонда реконструкции и развития Узбекистана - \$290.2 млн, кредиты иностранных и узбекских коммерческих банков - \$100.3 млн.

## Украина

**Рост ВВП в 2013 г будет близким к нулю**

**Комментарии:** - *kommersant.ua* – Рост экономики Украины по результатам текущего года будет близким к нулю, что значительно хуже прогноза, заявил журналистам во вторник первый замминистра экономического развития и торговли страны Анатолий Максютя. "Я думаю, что макроэкономические показатели будут хуже, чем те, которые мы закладывали в планировании бюджета. Я напомним, что это было 3.4%. 3.4% не будет в этом году, будет (рост экономики) около нуля", - сказал Максютя. В ноябре украинский премьер-министр Николай Азаров заявил, что падение экономики Украины в янв-окт составило 0.6% вместо ожидавшегося роста, а надежды на возобновление повысительной динамики в 2014 году Киев связывает,

в частности, с рынками стран СНГ. По словам Мярковского, кабинет министров Украины до конца недели направит на рассмотрение в парламент новую редакцию проекта госбюджета с уточненной оценкой дефицита - 3% ВВП плюс-минус 0.5%. Прежний вариант проекта бюджета, внесенный кабинетом министров в парламент в сентябре, предусматривал дефицит на уровне 2.7% ВВП. Позже парламент Украины вернул проект на доработку по просьбе самого правительства.

**Повысился  
официальный уровень  
безработицы**

**Комментарии:** - *kommersant.ua* – В ноябре официальный уровень безработицы повысился на 0.1 п.п., до 1.5%, сообщила Государственная служба статистики. По данным Госстата, на 1 декабря в Государственной службе занятости были зарегистрированы 423.8 тыс. безработных. На 1 ноября в Госслужбе занятости были зарегистрированы 394.6 тыс. безработных. Количество безработных, получивших государственную помощь в ноябре, составило 329.1 тыс. человек, средний размер пособия на одного безработного в этом месяце составил 1117 грн.

**Промышленное  
производство в ноябре  
сократилось на 4.7%**

**Комментарии:** - *kommersant.ua* - В ноябре 2013 года промышленное производство сократилось на 4.7% по сравнению с ноябрем 2012 года, сообщила Государственная служба статистики. При этом в ноябре 2013 года промпроизводство сократилось на 2.6% по сравнению с октябрём 2013 года. В янв-ноя 2013 года по сравнению с янв-ноя 2012 года промпроизводство сократилось на 5.0%. Как сообщалось, в октябре промпроизводство сократилось на 4.9% по сравнению с октябрём 2012 года. В 2012 году по сравнению с 2011 годом промпроизводство сократилось на 1.8%.

**Дефицит госбюджета в  
янв-ноя вырос на 12.9% -  
до 46.5 млрд грн**

**Комментарии:** - *unian.net* – Дефицит государственного бюджета Украины в янв-ноя 2013 года составил 46.5 млрд грн, что на 12.9 % больше дефицита по итогам аналогичного периода прошлого года в 41.2 млрд грн, сообщил журналистам в ходе пресс-конференции в Киеве первый заместитель министра финансов Анатолий Мярковский. "Дефицит госбюджета за 11 месяцев составил 46.5 млрд грн", - сказал он и отметил, что этот показатель находится в пределах, установленных законом о госбюджете на текущий год. По словам Мярковского, в целом за 11 месяцев госсектор получил 575.8 млрд грн поступлений, что на 15.6 млрд грн или на 2.8% больше показателя за аналогичный период прошлого года, в то время как прирост расходов общего фонда госбюджета составил 6.8%.

*КайратБейсенов, Отдел странового анализа АУ*

**Государства-участники ЕАБР**
**Армения Беларусь Казахстан Кыргызстан Россия Таджикистан**

Показатель	январь-сентябрь 2013 г						
	Армения	Беларусь	Казахстан	Кыргызстан	Россия	Таджикистан	
Рост ВВП (% , янв-сен 2013г к янв-сен 2012г)	2,6	1,1	5,7 *	9,2	1,3 *	7,4	
Рост промышленного производства (% , янв-сен 2013г к янв-сен 2012г)	7,0	-4,6	2,1	24,5	0,1	4,1	
Рост продукции сельского хозяйства (% , янв-сен 2013г к янв-сен 2012г)	5,5	-2,2	5,5	4,2	1,8	9,3	
Рост объема грузоперевозок (без трубопроводов) (% , янв-сен 2013г к янв-сен 2012г)	-1,5 *	-8,6	8,2 *	3,3	-0,4	1,9	
Инвестиции в основной капитал (% , янв-сен 2013г к янв-сен 2012г)	-9,2	9,3	7,9	13,8	-1,4 *	16,5	
Экспорт (млрд \$, янв-сен 2013г )	1,1	28,6	61,2	1,1	382,7	0,9	
Импорт (млрд \$, янв-сен 2013г )	3,1	31,8	36,1	4,3	249,2	2,9	
Сальдо текущего счета (в % к ВВП, янв-сен 2013г)	-13,8 **	-9,5	0,1 *	-34,5 **	3,0	-2,7 **	
Обменный курс, национальная валюта к доллару США (средний за янв-сен 2013г)	411,0	8928,9	151,6	48,3	32,4	4,8	
Инфляция, ИПЦ (% , сентябрь 2013г к сентябрю 2012г )	8,2	15,4	5,4	6,0	6,1	3,6	
Рост денежной массы, М2 (% , сентябрь 2013г к сентябрю 2012г)	10,3	34,1	3,4	19,8	16,1	24,4	
Золотовалютные резервы (в месяцах импорта товаров , сентябрь 2013г)	7,1	2,1	6,0	4,5	18,9	1,6 **	
Профицит / дефицит государственного бюджета (в % к ВВП за янв-сен 2013г) <sup>1</sup>	1,2	0,9	10,4	-1,9	1,9	0,9	
Рост кредитования экономики банками (% , сентябрь 2013г к сентябрю 2012г) <sup>2</sup>	11,0	33,2	14,7	38,6	18,5	37,9	
Показатель качества активов банковской системы, неработающие кредиты / кредиты (% , сентябрь 2013г) <sup>4</sup>	5,6	4,5 **	29,6	5,7	6,3	21,2	
Показатель адекватности капитала банковской системы, капитал / активы (% , сентябрь 2013г)	16,5	14,6 **	14,7	23,9	13,4	21,0	

Источники: национальные ведомства

Примечания:

<sup>1</sup> В Беларуси, Казахстане, России указан профицит/дефицит консолидированного бюджета в % к ВВП

<sup>2</sup> В Беларуси и России указан объем кредитов банковского сектора; в Таджикистане указан объем кредитов кредитных организаций

<sup>3</sup> В Беларуси и России указан объем депозитов в банковском секторе

<sup>4</sup> В Казахстане указаны займы с просроченной задолженностью свыше 90 дней

\* - оценка национальных ведомств

\*\* - показатель за март или январь-июнь 2013