

# МАКРОЭКОНОМИЧЕСКИЙ ДАЙДЖЕСТ

## Новости глобальной экономики

**США:** по итогам августа индекс **ISM** (аналог PMI) для сферы услуг снизился до 59 с 60.3 в июле, оказавшись выше, чем ожидало большинство экспертов. Число занятых вне сельского хозяйства увеличилось за август на 173 тысячи. Медианный прогноз предполагал рост этого показателя на 223 тысячи.

**Европа:** согласно окончательной оценке, индекс **PMI** для сферы услуг и композитный **PMI** для стран еврозоны выросли по итогам августа с 54 до 54.4 и с 53.9 до 54.3 соответственно, значительно, чем указывало большинство прогнозов. Между тем, в июле сильнее, чем ожидалось, снизился **объем заказов на фабриках в Германии**.

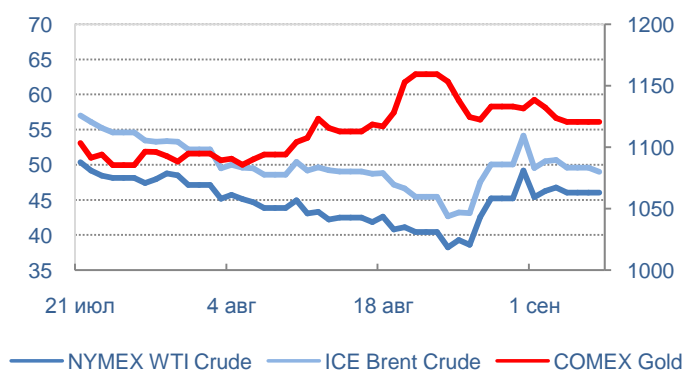
**Европейский Центральный Банк (ЕЦБ)** сохранил без изменений параметры денежной политики по итогам заседания своего руководства в четверг на прошлой неделе. Одновременно, ЕЦБ понизил прогнозы по инфляции и росту ВВП в еврозоне, а также повысил лимиты на доли выпусков долговых обязательств, которые могут находиться в портфеле центрального банка. Последнее должно упростить задачу выполнения программы «количественного смягчения». Согласно заявлению главы ЕЦБ Драги, европейские монетарные власти не исключают продления этой программы после сентября 2016г. (текущего официального срока ее окончания).

**Азия:** по итогам августа **международные резервы Народного Банка Китая** снизились до \$3.56 трлн с \$3.651 трлн месяцем ранее, в большей, чем ожидалось, степени.

**В Японии** по итогам августа индекс **PMI** для сферы услуг и композитный индекс выросли до 53.7 с 51.2 и до 52.9 с 51.5 соответственно.

**Товарные рынки:** нефть на нефть колебались в течение периода, прошедшего с выхода предыдущего выпуска дайджеста, несколько увеличившись по его итогам. Росту способствовала, в частности, информация о возобновившемся снижении числа действующих буровых установок в США. **Золото** подешевело на фоне укрепления доллара к евро, вызванного корректировкой политики Европейского Центрального Банка, характером выступления главы ЕЦБ Драги.

Международные цены на нефть и золото



Источник: Thomson Reuters

**Цены на нефть** по итогам торгов 4 сентября

---

2015 года: официальные цены нефтяных фьючерсов ближайшего месяца поставки составили в Лондоне на InterContinental Exchange Futures Europe – \$49.61 (+0.10% по сравнению с 1 сентября) за баррель; в Нью-Йорке на New York Mercantile Exchange – Light Sweet Crude Oil – \$46.05 (+1.41% по сравнению с 1 сентября) за баррель.

**Цены на золото** по итогам торгов 4 сентября 2015 года: официальная цена фьючерсов на золото ближайшего месяца поставки в Нью-Йорке на COMEX составила \$1120.6 за унцию (-1.59% по сравнению с 1 сентября).

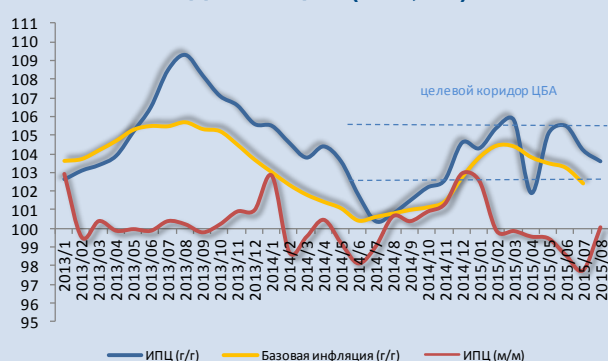
*Константин Фёдоров, Отдел странового анализа АУ*

## НОВОСТИ В ГОСУДАРСТВАХ-УЧАСТНИКАХ ЕАБР

### Армения

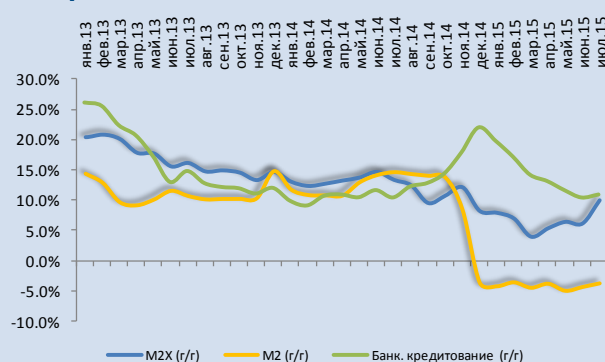
- **Потребительские цены** в августе 2015г. выросли на 3.6% в годовом выражении. При этом индекс потребительских товаров в августе 2015г. составил 104.5%, а тарифов в сфере услуг – 101.4%. По сравнению с июлем 2015г. индекс цен на потребительские товары увеличился на 0.1%.
- **Денежная база** в июле 2015г. выросла на 8% по сравнению с июнем текущего года, составив порядка 883.3 млрд. драмов. **Объем наличности вне банковской системы** на конец июля вырос на 6.3%, составив 345 млрд. драмов. **Объем денежной массы** в июле 2015г. вырос на 4.6% по сравнению с прошлым месяцем, составив порядка 1 764.3 млрд. драмов.

Индексы цен (в %, г/г)



Источник: ЦБА

Динамика основных денежных агрегатов и кредитования на конец июня 2015г.



Источник: ЦБА

### Комментарии:

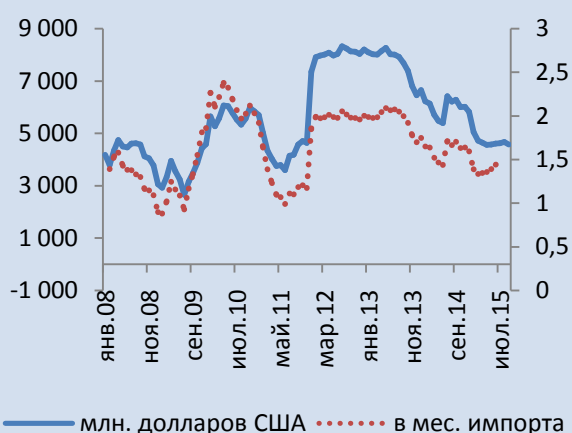
Инфляция в августе 2015г. вновь снизилась в годовом выражении, составив 3.6%. При этом в месячном выражении дефляционный тренд, наблюдаемый в течение нескольких месяцев, развернулся и индекс потребительских цен вырос на 0.1%. Легкое ускорение цен в месячном выражении было зафиксировано для компонента услуг, продовольственных товаров и алкогольных напитков. Цены на непродовольственные товары продолжают сокращаться. Уровень инфляции продолжает оставаться на относительно низком уровне. В совокупности с внешними факторами, оказывающими дефляционное давление на цены, такой уровень цен дает ЦБА некоторую свободу действий с точки зрения инструментов стимулирования экономики. ЦБА должен удерживать инфляцию в пределах целевого коридора 4% (+/-1.5%), тем не менее, возможный риск, с точки зрения инфляции, несет в себе масштаб текущего ослабления драма.

Арман Ахунбаев, Отдел странового анализа АУ

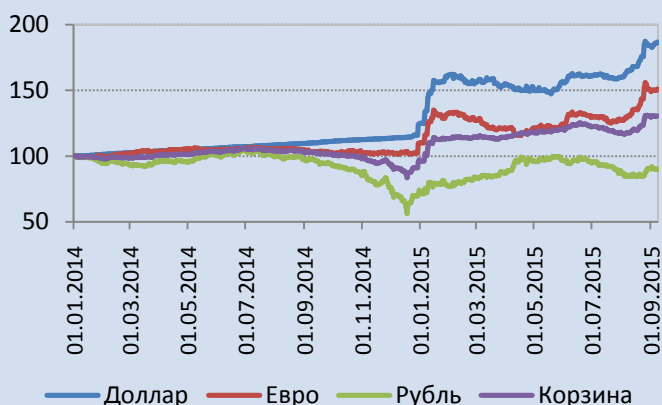
## Беларусь

- Согласно данным Национального Банка (НБ РБ), по состоянию на начало сентября **международные резервы** страны в определении МВФ составили \$4574.4 млн, снизившись с \$4679.2 млн месяцем ранее.
- Также согласно данным НБ РБ, **средний курс белорусского рубля** за август составил 16307 за доллар США, 18122 за евро, 249.2 за российский рубль. Аналогичные показатели за июль составляли 15281, 17111 и 280.5 соответственно.

Международные резервы НБ РБ (в опр. МВФ)



Курс белорусского рубля к корзине валют, 1 января 2014 = 100



Источник: НБ РБ, собственные вычисления

### Комментарии:

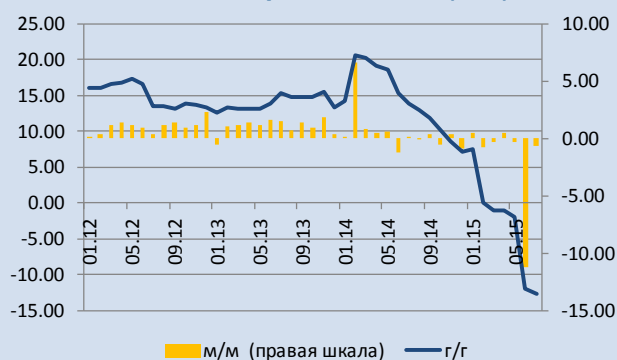
Международные резервы НБ РБ в определении МВФ снизились по итогам августа на \$104.8 млн (величина резервов в национальном определении снизилась более значительным образом). Таким образом, поддержка относительной стабильности курса белорусского рубля на фоне волатильности на рынках, включающей девальвацию в России, привела к возобновлению опасного тренда, в рамках которого резервы Нацбанка снизились с более чем \$8 млрд (около 2 месяцев импорта товаров и услуг) в 2013г., до \$4.6 млрд (около 1.5 месяцев импорта) в настоящий момент.

*Константин Фёдоров, Отдел странового анализа АУ*

## Казахстан

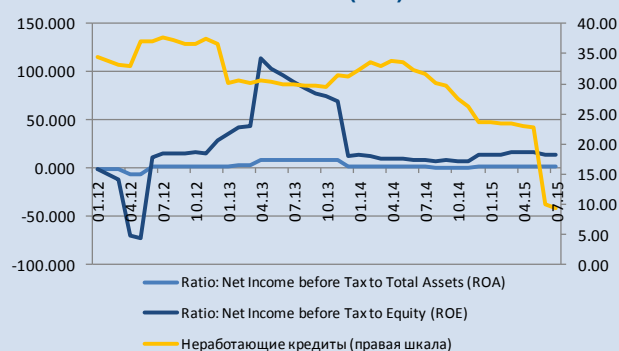
- Национальный банк Казахстана (НБ РК) установил **базовую ставку однодневную ставку РЕПО** на уровне 12%, сообщила в среду пресс-служба банка. Кроме того, НБ РК будет предоставлять банкам возможность использования механизма постоянного доступа для получения ликвидности по ставке 12+5% и размещения депозитов по ставке 12-5% (где 12% — базовая ставка) в неограниченном объеме.
- По состоянию на конец июля 2015г. **объем банковского кредитования** сократился на 12.7% в годовом выражении и составил 10 640 млрд. тенге. Объем кредитов в тенге составил 8 157.7 млрд. тенге, в иностранной валюте – 2 482.2 млрд. тенге. Удельный вес кредитов в тенге составил 76.6%.
- По состоянию на конец июля 2015г. **объем депозитов в банковской системе** сократился на 1.5% в годовом выражении и составил 11 802.8 млрд. тенге. Объем депозитов в тенге составил 5 650.4 млрд. тенге, в иностранной валюте – 6 152.5 млрд. тенге. Удельный вес депозитов в тенге составил 47.9%.
- **В отраслевой разбивке** наиболее значительная сумма кредитов банков экономике по состоянию на конец июля 2015г. приходится на такие отрасли, как торговля (доля в общем объеме – 19.9%), промышленность (12.8%), строительство (7.7%), сельское хозяйство (4.6%) и транспорт (3.9%). Компонент «другие отрасли» (50.2%) включает в себя также потребительское кредитование (24.4%).
- **Доля неработающих займов (NPL – займы с просроченной задолженностью свыше 90 дней)** составила на конец июля 2015г. 9.3% от ссудного портфеля (на начало 2015г. 23.5% ссудного портфеля).
- **Отношение чистого дохода к совокупным активам (ROA)** составило 1.85% на конец июля 2015г. (1.71% в предыдущем месяце). **Отношение чистого дохода к собственному капиталу по балансу (ROE)** 14.5% (13.48% в предыдущем месяце).

**Динамика кредитования (в %)**



Источник: НБ РК, CEIC

**Показатели эффективности банковской системы (в%)**



Источник: НБ РК, CEIC

**Комментарии:** девальвация тенге и уровень процентных ставок, установленных в рамках нового режима денежно-кредитной политики, в краткосрочной перспективе будут ограничивать, с большей долей вероятности, динамику банковского кредитования и развитие банковского сектора в целом. В условиях уже ослабленного состояния банковского сектора вследствие замедления экономического роста негативный эффект девальвации тенге и высоких процентных ставок проявится через

---

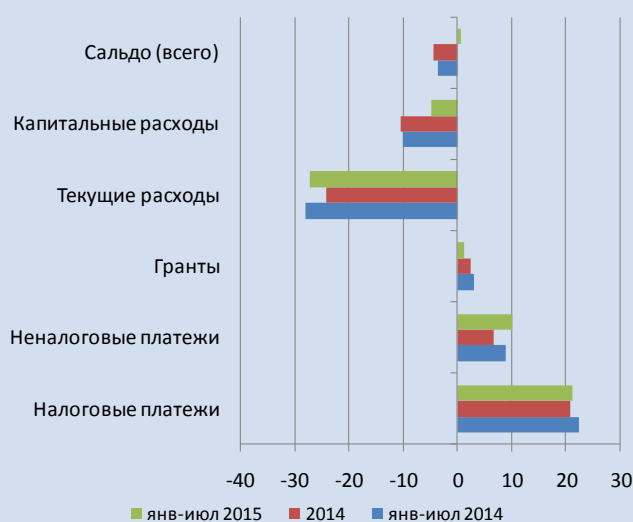
ухудшение показателей достаточности капитала, кредитного качества и нормативных показателей.

*Арман Ахунбаев, Отдел странового анализа АУ*

## Кыргызстан

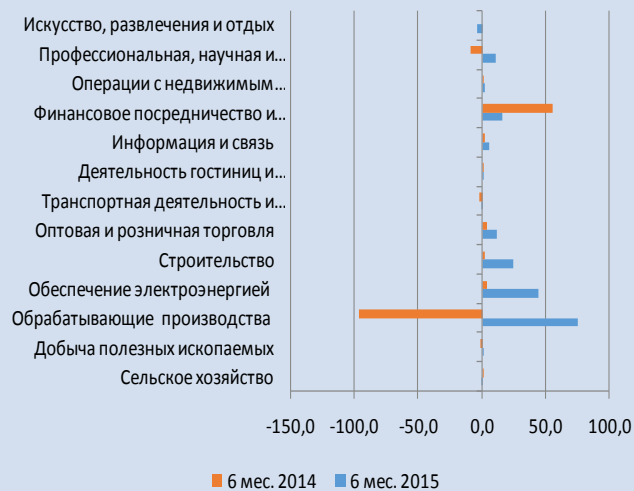
- **Сальдо государственного бюджета** с учетом грантов и кредитов по программе госинвестиций за январь-июль 2015г. сложилось с профицитом на уровне 0.6% ВВП. Доходы госбюджета составили 68.6 млрд. сом или 32.5% ВВП. Расходы госбюджета составили 67.3 млрд. сом или 31.9% ВВП.
- Чистый приток **прямых иностранных инвестиций** в I полугодии 2015г. составил \$183.3 млн. При этом приток инвестиций в 2.3 раза превысил аналогичный показатель 2014г. Основной объем прямых иностранных инвестиций (72.7%) по-прежнему направлен в геологоразведку, предприятия обрабатывающих производств, а также сферу финансового посредничества.

**Государственный бюджет: в % ВВП**



Источник: МФ КР, собственные расчеты

**Прямые иностранные инвестиции: сальдо (приток минус отток), в млн \$.**



Источник: НБ КР

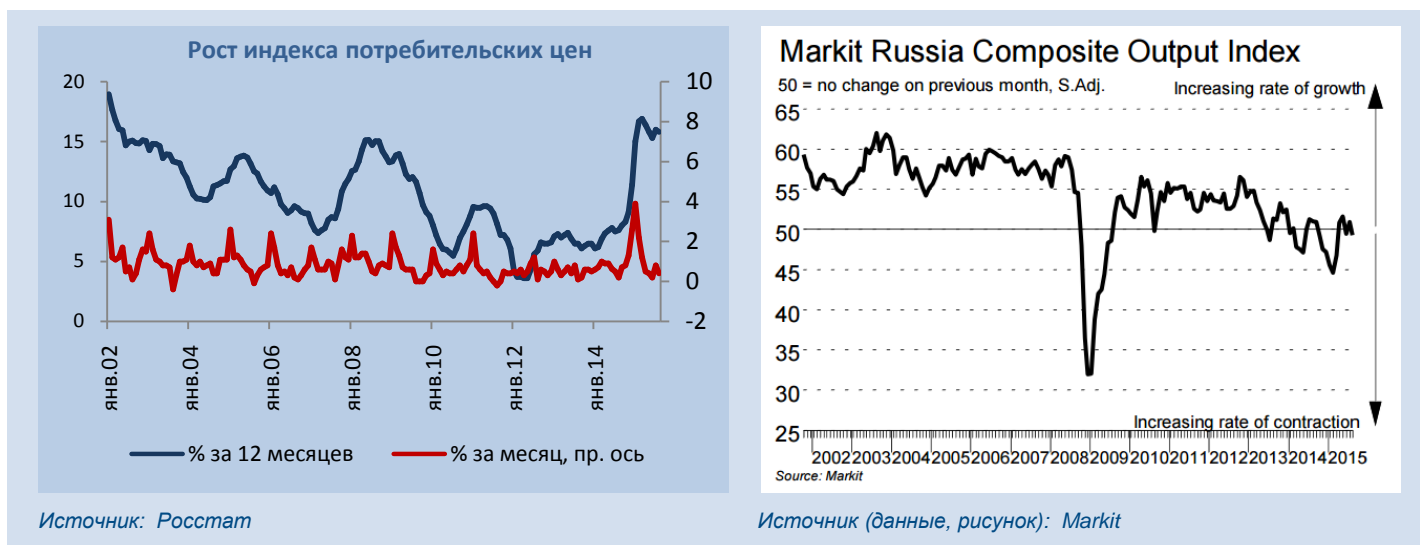
**Комментарии:** в январе-июле профицит госбюджета в основном объясняется дополнительными поступлениями неналоговых доходов (10.1% ВВП по сравнению с 8.8% ВВП в январе-июле 2014г.), тогда как налоговые доходы оказались ниже аналогичного показателя прошлого года (21.1% ВВП по сравнению с 22.4% ВВП в январе-июле 2014г.). В структуре расходных статей госбюджета продолжает наблюдаться умеренное расходование средств по «капитальным» статьям. Постепенный рост «текущих» расходов повлиял на увеличение текущего дефицита госбюджета до 4.7% ВВП (по сравнению с 2.4% ВВП в январе-июле 2014г.). В сентябре 2015г. наряду с предвыборными административными расходами, вырастут расходы на социальную поддержку населения. Обновленные параметры госбюджета за весь 2015 год предполагают рост дефицита до 5.7% ВВП.

На фоне уменьшающихся поступлений денежных переводов в первой половине текущего года поступление прямых иностранных инвестиций в определенной степени позволило укрепить устойчивость платежного баланса. Несмотря на возврат кредитов зарубежным совладельцам (\$196.4 млн), поступление прямых инвестиций и реинвестированной прибыли в собственный капитал составило \$410 млн. или 14.4% ВВП.

Эльвира Курманалиева, Отдел странового анализа АУ

## Россия

- **Индекс потребительских цен (ИПЦ)** увеличился на 0.4% по итогам августа. Рост ИПЦ по сравнению с тем же месяцем прошлого года составил 15.8%.
- Согласно данным Markit, по итогам августа **индекс PMI** для **сферы услуг** составил 49.1, снизившись с 51.6 месяцем ранее. **Композитный PMI** снизился до 49.3 с 50.9 месяцем ранее.



### Комментарии:

Инфляция, оставшаяся на уровне 0% в неделю в течение большей части августа, усилилась в ходе последней недели прошлого месяца и составила 0.4% по его итогам. Рост ИПЦ по сравнению с тем же месяцем прошлого года незначительно снизился, составив 15.8% после 16% в июле. Ускорение роста цен в стране связано с девальвацией рубля в июле-августе. Его эффект, по всей видимости, будет ощущаться в течение части сентября. Возможность снижения процентной ставки Банка России (ЦБ РФ) по итогам ближайшего заседания его руководства, которое состоится 11 сентября, вызывает сомнения в этих условиях. Тем не менее, ЦБ РФ сможет возобновить процесс снижения процентной ставки позже в течение осени в случае восстановления относительной стабильности на рынках энергоносителей и, как следствие, стабилизации курса рубля.

*Константин Фёдоров, Отдел странового анализа АУ*

## Таджикистан

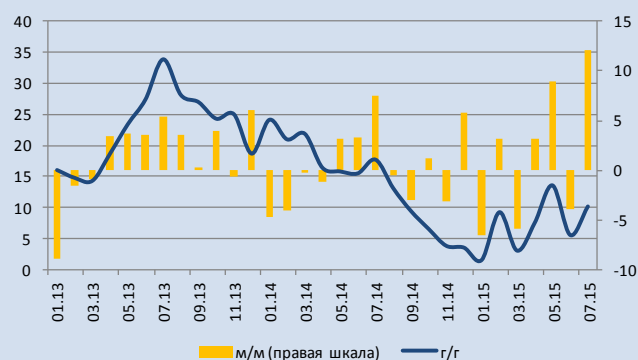
- **Инфляция** за семь месяцев текущего года составила 2.7%. По данным Национального банка Таджикистана (НБТ), в июле месяце цены и тарифы на товары и услуги повысились всего на 0.1%. Темпы инфляции в годовом выражении (июль 2015г. к июлю 2014г.) составили 5%. Ставка рефинансирования не изменилась и осталась на уровне 8%, - отмечается в сообщении национального банка страны.
- Индекс потребительских цен **для продовольственных товаров** в июле 2015 г. составил 99.3%, **для непродовольственных товаров** – 101.6% и **для платных услуг населению** – 100.4%. За период с начала 2015 года индекс потребительских цен для продовольственных товаров составил 102.3%, для непродовольственных товаров – 103.3 и для платных услуг населению – 103.3%.
- **Индекс цен производителей промышленных товаров** в июле 2015 года составил 99.7%, в том числе на продукцию добычи полезных ископаемых – 96.9%, обрабатывающих производств – 100.0%, производства и распределения электроэнергии, газа и воды – 100.0%. За период с начала 2015 года индекс цен производителей промышленной продукции составил 101.8%, в том числе на продукцию добычи полезных ископаемых – 100.2%, обрабатывающих производств – 102.4%, производства и распределения электроэнергии, газа и воды – 100.0%.
- **Объем денежной массы** в июле 2015г. вырос на 12.1% по сравнению с прошлым месяцем и на 10.1% в годовом выражении.
- **Повышение размеров зарплат, пенсий, пособий и стипендий**, которое ожидалось в Таджикистане 1 сентября 2015 года, откладывается на неопределенное время, сообщает «Азия-плюс» со ссылкой на источник в экономическом блоке правительства республики.

**Вклад основных компонентов в динамику инфляции (в%, мес. к пред. мес.)**



Источник: АС РТ

**Динамика денежной массы (в %)**



Источник: НБТ, CEIC

**Комментарии:** инфляция в годовом выражении продолжает замедляться, составив 5.0% на конец июля 2015г. (ожидания правительства согласно бюджету в 7.5%). Совокупность внешних и внутренних факторов, способствующих снижению цен, по всей видимости, компенсирует инфляционный эффект от обесценения сомони. Следует отметить, что инфляционное давление со стороны монетарных факторов остается ограниченным, но волатильность динамики денежных агрегатов в месячном выражении вызывает обеспокоенность с точки зрения их контроля со стороны НБТ.

Арман Ахунбаев, Отдел странового анализа АУ

## Новости региона

### Азербайджан

#### **Банковские вклады населения вновь сокращаются**

**Комментарии:** – [www.1news.az](http://www.1news.az) – На 1 августа 2015 года объем вкладов физических лиц в банках Азербайджана составил 7.6 млрд. манатов. За июль объем вкладов населения сократился на 0.63% против роста на 0.69% в июле. При этом с начала года данный показатель вырос на 5.79%, в годовом исчислении – на 9.58%. Для сравнения: на 1 июля 2015 года объем вкладов физлиц в банках страны составлял 7.65 млрд. манатов, на 1 июня – 7.7 млрд. манатов, 1 января – 7.188 млрд. манатов, а 1 августа 2014 года – 6,94 млрд. манатов. В 2014 году вклады населения в банках страны увеличились на 12.4%.

#### **За 8 месяцев валютные резервы Центробанка снизились на \$6.4 млрд**

**Комментарии:** – [www.1news.az](http://www.1news.az) – По состоянию на 31 августа 2015 года валютные резервы, находящиеся в распоряжении Центрального банка Азербайджана (ЦБА), составили \$7.315 млрд. Об этом говорится в сообщении, размещенном на официальном сайте ЦБА. За август резервы снизились на \$1.186 млрд, или на 14%, с начала года - на \$6.44 млрд, или на 46.8%, а в годовом исчислении – \$7.87 млрд, или на 51.8%. Для сравнения: 31 июля 2015 года валютные резервы Центробанка составляли \$8.5 млрд, 31 декабря 2014 года - \$13.758 млрд, а 31 августа 2014 года - \$15.19 млрд. В 2014 году объем валютных резервов ЦБА снизился на 2.8%.

### Молдова

#### **Доля внешнего госдолга к ВВП составляет 20.4%**

**Комментарии:** – [www.allmoldova.com](http://www.allmoldova.com) – Внешний госдолг Молдовы в июле 2015 года сократился по сравнению с предыдущим месяцем на \$6.3 млн. и составил \$1.28 млрд. На обслуживание внешней государственной задолженности использованы 7.8 млн. леев, тогда как в марте нынешнего года этот показатель был равен 3.5 млн. леев. Доля внешнего государственного долга к ВВП страны за месяц не изменилась и составила 20.4%. В структуре внешнего госдолга 40.8% приходится на международную финансовую помощь. Среди других кредиторов республики – МВФ (23.1%), Европейский инвестиционный банк (8.8%) и Европейский банк реконструкции и развития (3.5%).

### Туркменистан

#### **Заседание Кабмина: итоги 8 месяцев**

**Комментарии:** – [www.arzuw.tm](http://www.arzuw.tm) – Позавчера состоялось заседание Кабмина, подытожившее восьмимесячную работу

отраслей экономики, ход государственной жизни. Зампред Кабмина Б. Ходжамаммедов доложил о ходе воплощения экономической стратегии. Темп роста ВВП – 108.3 %, розничного товарооборота – 119.4 %. Цены широко потребляемых населением товаров и услуг удержаны в назначенных пределах. Выросла средняя зарплата. Объем внешнеторгового оборота – \$16.2 млрд. Освоено 32.8 млрд манат, вложенных в строительство. Достроены 2 водоочистных сооружений, 51 соцобъект, всего велось строительство 118 объектов, включая миллион метров квадратных жилья.

Э. Оразгелдиев отметил: темп роста аграрного производства – 101.4%. В частности, больше стало производиться муки, винограда, макаронных изделий, бахчи, мясо-молочной продукции. Б. Ходжамухаммедов сообщил, что нефтегазодобыча выросла на 6.9 %. В промышленном и социальном секторе устанавливаются газовые счетчики.

Б. Эршов сообщил о стремительном росте объемов производства по каждой отрасли народного хозяйства, включая выпуск цемента (105.8%), ЖБК (106.9%), х/б тканей (110%), шелка (101.5%), ковров (102.5%), минеральных удобрений (216%), рыбных изделий (154.3%).

С. Сатлыков привел данные по выполнению плана работ в транспортно-коммуникационной сфере: 118.6%. Темп роста производства в данной области составил 119.3%. Смонтировано свыше 407000 телефонных точек (план перевыполнен более чем двукратно).

Ш. Дурдылыев рассказал об успехах в строительно-архитектурной отрасли. План работ перевыполнен на 23 %, темп роста – 115.2%. Темп роста в сфере коммунального хозяйства – 112%.

Энергетический план выполнен на 136.5%. Готовится открытие газотурбинной электростанции в Дервезинском этрапе, подвесной ЛЭП Марыйская электростанция – подстанция «Атамырат».

СППТ выпустил промышленных товаров на 283.6 млн манат, сельхозпродукции – на 402.9 млн манат.

Президент признал итоги работы министерств удовлетворительными, указав на единичные недостатки.

## Узбекистан

### **Депутаты рассмотрели исполнение Государственного бюджета**

**Комментарии:** – *UzReport* – Состоялось расширенное заседание Комитета Законодательной палаты Олий Мажлиса Республики Узбекистан по бюджету и экономическим реформам. Главный вопрос повестки дня заседания - рассмотрение отчета Кабинета Министров Республики Узбекистан об итогах исполнения Государственного бюджета Республики Узбекистан за первое полугодие 2015 года.

Как результат, по итогам первого полугодия текущего года прирост валового внутреннего продукта (ВВП) составил 8.1%, объем производства промышленной продукции вырос на 8.1%, сельскохозяйственной продукции - на 6.5%, объем работ

капитального строительства - на 18%, объем услуг - на 13.1%, объем розничного товарооборота - на 14.8%.

Особое внимание на заседании было обращено проведению в нашей стране активной инвестиционной политики, направленной на осуществление структурных преобразований, модернизацию и диверсификацию производства, ускорение ввода в строй важнейших высокотехнологичных мощностей, а также укрепление промышленного потенциала регионов и опережающее развитие транспортной и коммуникационной инфраструктуры. Отмечалось, в этом направлении общий объем освоенных инвестиций составил свыше 18 трлн. сумов, увеличившись по сравнению с аналогичным периодом 2014 года на 9.8%. Вовлеченные в экспортную деятельность свыше 490 предприятий, ранее не экспортировавших продукцию, оказали положительное влияние на обеспечение роста объемов экспорта на 7.4% и положительного сальдо внешнеторгового оборота.

Позитивные сдвиги в экономике способствовали совершенствованию налоговой политики и росту поступлений налогов в Государственный бюджет без ущерба к реальным доходам населения. В частности, за первое полугодие 2015 по сравнению с аналогичным периодом 2014 года обеспечено увеличение поступлений по прямым налогам на 16.7%, по косвенным – на 16.8%.

Особый акцент участники заседания сделали на финансирование из Государственного бюджета социальной сферы, в том числе образования, здравоохранения, социальной поддержки населения, выплату заработной платы, пенсий, стипендий, пособий и других первоочередных платежей. Говорилось о том, что в анализируемом периоде 59.2% Государственного бюджета было направлено на финансирование социальных расходов. Соотношение этих расходов к ВВП составило 13.9%. Отдельное внимание участники заседания обратили на исполнение доходной и расходной части Государственных целевых фондов. Было подчеркнуто, что все бюджеты государственных целевых фондов исполнены с учетом установленных прогнозных показателей.

## Украина

**Силуанов: Россия обратится в суд, если Украина не погасит долг**

**Комментарии:** – *Газета.ру* – Министр финансов России Антон Силуанов заявил о том, что российские власти обратятся в суд и МВФ, если Украина откажется погасить долг в полном объеме и в срок, передает ТАСС.

«Мы будем обращаться в соответствующие судебные органы. Также мы, поскольку являемся участником Международного валютного фонда, ставить будем этот вопрос перед международной финансовой организацией о состоятельности той программы, которая сегодня принята МВФ в отношении Украины», — заявил министр.

Ранее президент Украины Петр Порошенко заявил, что Киев не будет предоставлять России более выгодные условия в вопросе

реструктуризации российского кредита

**Лагард заявила, что статус  
российского долга определит  
совет директоров МВФ**

**Комментарии:** – *Газета.ру* – Статус российского долга определит совет директоров Международного валютного фонда (МВФ), передает телеканал «112 Украина».

Об этом заявила глава МВФ Кристин Лагард в ходе совместного брифинга с президентом Украины Петром Порошенко.

Между тем Порошенко заявил, что Россия должна до конца года определиться, будет ли она участвовать в реструктуризации части украинского госдолга.

«Переговоры (о реструктуризации с комитетом кредиторов. — «Газета.Ru») были проведены, дефолта нет и не будет. Россия должна до конца года определиться... Идет ли она вместе с коммерческими кредиторами или она будет проводить отдельную позицию, как публичный долг, когда она определится, определит свою позицию и Украина», — сказал президент Украины, передает РИА «Новости».

**Порошенко заявил, что  
второй пересмотр  
программы МВФ может  
завершиться в октябре**

**Комментарии:** – *Газета.ру* – Президент Украины Петр Порошенко во время совместного пресс-брифинга с директором-распорядителем Международного валютного фонда Кристин Лагард заявил, что второй пересмотр программы МВФ может быть завершен в октябре, сообщает «Интерфакс-Украина».

Глава государства сказал, что в сентябре на Украину приедет миссия МВФ и будет работать до 2 октября.

«По итогам работы миссии, я надеюсь, они будут успешными, поскольку мы решительно настроены на реформы, мы договорились, что уже в октябре месяце могут быть поданы предложения на заседание совета директоров МВФ», — сказал Порошенко.

**Международные резервы  
Украины в августе выросли  
на 21.6% - НБУ**

**Комментарии:** – *Interfax* – Международные резервы Национального банка Украины (НБУ) в августе увеличились на \$2.24 млрд, или на 21.6% – до \$12.62 млрд, говорится в информации центробанка на его сайте. Согласно его данным, объем резервов вернулся к уровню конца октября прошлого года.

НБУ уточнил, что основной рост резервов в августе обеспечило поступление \$1.65 млрд второго транша по программе EFF Международного валютного фонда, \$0.51 млрд от Всемирного банка и Еврокомиссии, а также \$0.4 млрд от операции swap и конвертации китайских юаней.

"В августе Национальный банк также продолжал покупать иностранную валюту на межбанковском валютном рынке. Чистая покупка валюты регулятором составила \$9.2 млн", - говорится в сообщении центробанка. Согласно его данным, на погашение и обслуживание госдолга в минувшем месяце было направлено \$0.25 млрд.

Как сообщалось, программа EFF предполагает, что валовые международные резервы Украины вырастут к концу этого года до \$18.3 млрд, а в следующем – до \$22.3 млрд и будут покрывать соответственно 3.7 и 4.2 месяцев импорта. В 2017-м, 2018-м и

2019 гг. ожидается их дальнейшее увеличение соответственно до \$28.5 млрд, \$35.2 млрд и \$38.4 млрд, на котором их размер стабилизируется, соответствуя около 5,4 месяцев импорта. Глава НБУ Валерия Гонтарева 4 августа спрогнозировала, что международные резервы к концу 2015 года составят "почти \$18 млрд".

**НБУ продлил основные ограничения еще на 3 месяца, чуть смягчил снятие валютных вкладов**

**Комментарии:** – *Interfax* – Действие антикризисных мер Национального банка Украины (НБУ), ранее введенных регулятором в 2014-2015 годах, продлено еще на три месяца - до 4 декабря 2015 года, говорится в постановлении правления НБУ №581 "Об урегулировании ситуации на денежно-кредитном и валютном рынках Украины" от 3 сентября.

Согласно документу, обнародованном на сайте НБУ, в частности, сохраняются требования обязательной продажи 75% валютной выручки и ее возврате в Украину в 90-дневный срок, ограничение на продажу инвалюты в одни руки суммой 3 тыс. грн в сутки и лимит на выдачу наличных средств в нацвалюте через кассы и банкоматы в 300 тыс. грн в сутки на одного клиента.

В то же время предельная сумма выдачи валютных вкладов в иностранной валюте в сутки одному клиенту увеличена с эквивалента 15 тыс. грн до эквивалента 20 тыс. грн.

Помимо того немного смягчен запрет банкам покупать валюту по поручению клиентов-резидентов (кроме физических лиц), которые имеют на счетах в банке более \$25 тыс. США в эквиваленте. Регулятор разрешил не учитывать остатки средств на их счетах в валюте 3-й группы классификатора. "Это позволит клиентам, которые имеют на счетах остатки неконвертируемых валют, покупать иностранную валюту", – пояснил НБУ.

**Украина за 8 мес. сократила транзит газа на 8.6%, в августе возрос на 48.4%**

**Комментарии:** – *Interfax* – Украина в январе-августе 2015 года сократила транзит природного газа в Европу и Молдову на 8,6% (на 3.99 млрд куб. м) по сравнению с аналогичным периодом 2014 года – до 42.32 млрд куб. м. Согласно оперативным данным ПАО "Укртрансгаз", в том числе в Европу за восемь месяцев текущего года было поставлено транзитом через территорию страны 40.45 млрд куб. м, в Молдову – 1.86 млрд куб. м. По итогам августа 2015 года транзит газа в страны Европы и Молдову возрос 48.4% (на 2.198 млрд куб. м) по сравнению с августом 2014 года – до 6.74 млрд куб. м. В том числе транзит газа через Украину в Европу в минувшем месяце составил 6.56 млрд куб. м, в Молдову – 174.3 млн куб. м.

Как сообщалось, транзит газа через территорию Украины в 2014 году снизился на 27.8% (на 23.93 млрд куб. м) по сравнению с 2013 годом – до 62.197 млрд куб. м, в первом квартале 2015 года – на 31.4%, до 12.76 млрд куб. м.

"Укртрансгаз", 100% которого принадлежит НАК "Нафтогаз Украины", эксплуатирует систему магистральных газопроводов и 12 подземных хранилищ газа страны..

**В Украине с сентября**

**Комментарии:** – *Interfax* – Тарифы на электроэнергию для

**тарифы на электроэнергию  
для населения увеличились на  
5-25%**

бытовых абонентов (населения) с 1 сентября 2015 года увеличились на 5.1-25.2% по сравнению с тарифами, действовавшими с 1 апреля текущего года.

Так, с 1 сентября 2015 года тариф для первого блока потребления (до 100 кВт-ч в месяц) возрастет на 24.6% – с 36.6 коп. до 45.6 коп. за 1 кВт-ч, для второго блока (от 100 до 600 кВт-ч в месяц) – на 25.2%, с 63 коп. до 78.9 коп. за 1 кВт-ч, для третьего блока (свыше 600 кВт-ч в месяц) – на 5.1%, с 140.7 коп. до 147.9 коп. за 1 кВт-ч.

Для населения, проживающего в сельской местности, действуют такие же уровни тарифов, но потолок первого блока потребления для них увеличен до 150 кВт-ч в месяц.

Решение о поэтапном (с 1 апреля 2015 года, с 1 сентября 2015 года, с 1 марта 2016 года, с 1 сентября 2016 года и с 1 марта 2017 года) увеличении тарифов на электроэнергию для населения Национальная комиссия, осуществляющая государственное регулирование в сферах энергетики и коммунальных услуг (НКРЭКУ) приняла в конце февраля 2015-го.

*Эльвира Курманалиева, Отдел странового анализа АУ*

Государства-участники ЕАБР	Армения	Беларусь	Казахстан	Кыргызстан	Россия	Таджикистан
<b>Показатель</b>	<b>I квартал 2015г.</b>					
Рост ВВП (% , I кв. 2015г к I кв. 2014г)	2,2	-2,0	2,2	7,0	-2,2	5,3
Рост промышленного производства (% , I кв. 2015г к I кв. 2014г)	2,0	-7,3	0,6	20,9	-0,4	16,7
Рост продукции сельского хозяйства (% , I кв. 2015г к I кв. 2014г)	4,5	5,1	3,0	1,6	3,5	5,3
Рост объема грузоперевозок (% , I кв. 2015г к I кв. 2014г)	-12,8	-4,5	2,0	2,0	-1,7	-0,2
Инвестиции в основной капитал (% , I кв. 2015г к I кв. 2014г)	-2,4 **	-1,1	2,9 **	5,9	-6,0	0,9
Экспорт (млрд \$, I кв. 2015г)	0,3	6,3	11,9	0,4	86,6	0,1
Импорт (млрд \$, I кв. 2015г)	0,7	6,8	7,2	0,9	46,2	0,1
Сальдо текущего счета (в % к ВВП, I кв. 2015г)	-8,0 **	-6,7 **	2,3 **	-24,6 **	8,8 *	-8,0 **
Обменный курс, национальная валюта к доллару США (средний за I кв. 2015г)	477,3	14789,3	184,6	60,8	62,2	5,5
Инфляция, ИПЦ (% , март 2015г к марту 2014г)	5,8	16,2	5,2	8,5	16,9	6,5
Рост денежной массы, M2 (% , март 2015г к марту 2014г)	-4,4	10,8	-12,7	0,9	6,2	3,0
Золотовалютные резервы (в месяцах импорта товаров, март 2015г)	4,2	1,3	8,7	3,7	10,8	0,3
Профицит / дефицит государственного бюджета (в % к ВВП, I кв. 2015г) <sup>1</sup>	-1,7	3,2 *	-0,2	0,4	-2,7	4,5
Рост кредитования экономики банками (% , март 2015г к марту 2014г) <sup>2</sup>	14,2	27,9	-1,0	45,0	17,8	25,5 ***
Показатель качества активов банковской системы, неработающие кредиты / кредиты (% , март 2015г) <sup>4</sup>	8,3	7,0 ****	23,4	5,4	7,5	28,3
Показатель адекватности капитала банковской системы, капитал / активы (% , март 2015г)	14,5	13,8 ****	13,4	20,7	12,9	11,6

Источники: национальные ведомства

Примечания:

<sup>1</sup> В Беларуси, Казахстане, России указан профицит/дефицит консолидированного бюджета в % к ВВП

<sup>2</sup> В Беларуси и России указан объем кредитов банковского сектора; в Таджикистане указан объем кредитов кредитных организаций

<sup>3</sup> В Беларуси и России указан объем депозитов в банковском секторе

<sup>4</sup> В Казахстане указаны займы с просроченной задолженностью свыше 90 дней

\* - оценка национальных ведомств

\*\* - показатель за 2014 год

\*\*\* - %, февраль 2015г. к февралю 2014г

\*\*\*\* - декабрь 2014 года