

# МАКРОЭКОНОМИЧЕСКИЙ ДАЙДЖЕСТ

## Новости глобальной экономики

**США:** важные региональные индексы активности в промышленности, публикуемые ФРБ Филадельфии и Нью Йорка, выросли по итогам мая, заметно превысив большинство прогнозов. В большей, чем ожидалось, степени вырос индекс потребительской уверенности по версии **Conference Board**, согласно предварительной оценке за июнь. Число продаж жилья как на первичном, так и на вторичном рынке, резко увеличилось по итогам мая, значительно превзойдя все прогнозы.

В ходе завершившегося в прошлую среду заседания Комитета по открытым рынкам **Федеральной Резервной Системы (ФРС)**, как и ожидалось, было принято решение о дальнейшем **сокращении действующей программы «количественного смягчения»**. Коммюнике, обнародованное по итогам заседания, и заявления, сделанные в ходе пресс-конференции главы ФРС после его завершения, носили относительно мягкий характер. Центральный банк намерен проводить мягкую денежную политику в течение длительного времени, процесс ее ужесточения зависит от снижения до приемлемого уровня безработицы и ускорения инфляции до целевых 2% в год. ФРС понизила **прогноз роста ВВП** страны на 2014 год с 2.8-3.0% до 2.1-2.3%, сохранило прогнозы на 2015-2016 и долгосрочный прогноз. Пересмотр учитывает низкую экономическую активность в течение зимы 2013-2014-го в связи с аномально холодной погодой, оценка экономической ситуации в целом не изменилась.

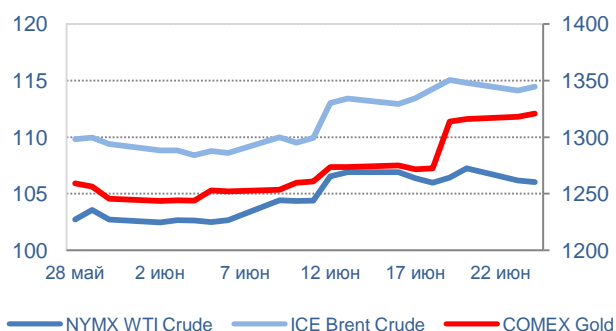
**Европа:** предварительные оценки указывают на снижение **индексов PMI**, как для промышленности, так и для сферы услуг, для стран еврозоны за июнь. Между тем, эти показатели остаются выше нейтрального уровня 50, указывая на продолжение роста экономики региона.

**Азия:** в Китае, согласно предварительной оценке, индекс PMI для промышленности вырос по итогам июня в заметно большей, по сравнению с большинством прогнозов, степени.

В Японии, предварительная оценка **индекса PMI для промышленности** за июнь также указывает на более значительное, чем ожидалось, повышение этого показателя.

**Товарные рынки:** цены на товары, включая золото, получили импульс к росту под влиянием более мягкого, чем ожидалось, характера коммюнике и заявлений по итогам заседания руководства ФРС на

Международные цены на нефть и золото



Источник: Bloomberg

---

прошлой неделе. **Нефть** продолжала получать дополнительную поддержку на фоне нестабильности в Ираке и Ливии.

Цены на **нефть** по итогам торгов 24 июня 2014 года: официальные цены нефтяных фьючерсов ближайшего месяца поставки составили в Лондоне на Inter Continental Exchange Futures Europe – \$114.46 (+0.9% по сравнению с 17 июня) за баррель; в Нью-Йорке на New York Mercantile Exchange – Light Sweet Crude Oil – \$106.03 (-0.3% по сравнению с 17 июня) за баррель.

Цены на **золото** по итогам торгов 24 июня 2014 года: официальная цена фьючерсов на золото ближайшего месяца поставки в Нью-Йорке на COMEX составила \$1320.9 за унцию (+3.9% по сравнению с 17 июня).

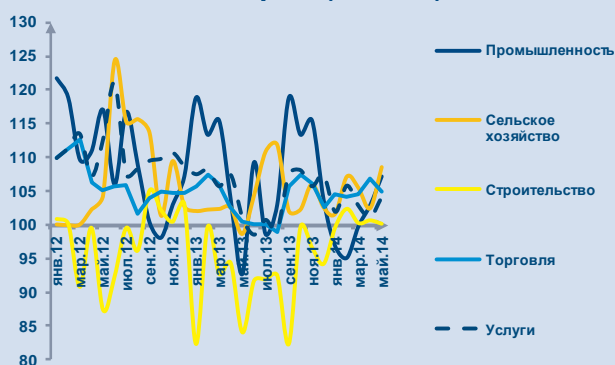
*Константин Фёдоров, Отдел странового анализа АУ*

## НОВОСТИ В ГОСУДАРСТВАХ-УЧАСТНИКАХ ЕАБР

### Армения

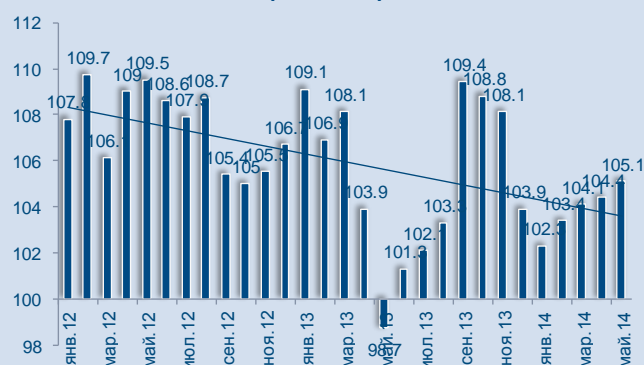
- **Рост показателя экономической активности (ПЭА) в мае 2014 года** оценивается в 5.1% в годовом выражении, сообщила национальная статистическая служба.
- **Объем промышленного производства** в мае 2014 вырос на 7.1% в годовом выражении. **Объем валовой продукции сельского хозяйства** вырос на 8.6% в годовом выражении. **Объем строительства** вырос на 0.1% в годовом выражении. **Оборот торговли** вырос на 4.9% в годовом выражении. **Объем услуг (без торговли)** вырос на 4.1% в годовом выражении.
- **Экспортные поступления** в мае 2014 года составили \$113.5 млн., что на 7.0% больше чем в мае 2013 года. По отношению к предыдущему месяцу экспорт сократился на 4.3%.
- **Импорт** в мае 2014 года составил \$352.5 млн., что на 5.5% больше по сравнению с маем 2013 года. В сравнении с предыдущим месяцем импорт сократился на 5.2%.
- Центральный Банк Армении в очередной раз **понижил прогноз по росту денежных переводов физических лиц на 2014 год**. Рост частных трансфертов в текущем году составит 4.5-6.5%. До этого ЦБ снижал прогноз роста денежных переводов физлиц до 7-9%, против прогнозируемых ранее 8-10%. ЦБА прогнозирует экономический рост по итогам 2014 года на уровне 4.1%-4.8%.

**Динамика экономической активности по секторам (в %, г/г)**



Источник: НСС РА

**Показатель экономической активности (в %, г/г)**



Источник: НСС РА

#### Комментарии:

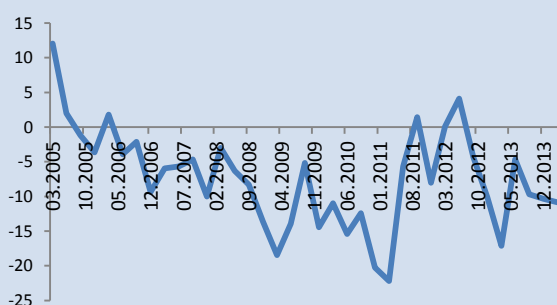
В мае 2014-го рост ПЭА укрепился до 5.1% в годовом выражении благодаря эффекту уменьшающейся базы и улучшению показателей в промышленности (+7.1%) и сельском хозяйстве (+8.6%). Улучшение наблюдалось также в услугах (+4.1%). В торговле и строительстве, в отличие от других сфер экономической деятельности, наблюдалось ухудшение показателей в годовом выражении: соответственно +4.9% и +0.1%. В результате, по итогам периода январь-май 2014 года рост ПЭА улучшился до 4.0%. По итогам 2014 года, несмотря на повышенную неопределенность во внешнем фоне, ожидается ускорение роста ВВП до 4.8% (согласно консенсус-прогнозу) в силу расширительной фискальной политики, более мягкой денежно-кредитной, помощи международных доноров, расширения сотрудничества с ТС, а также эффекту низкой базы. Основными рисками в данный момент является неопределенная ситуация в России, в том числе в связи с геополитическими процессами, а также более крепкое ослабление внутреннего спроса в связи с возможным новым витком повышения цен на энергоносители.

Арман Ахунбаев, Отдел странового анализа АУ

## Беларусь

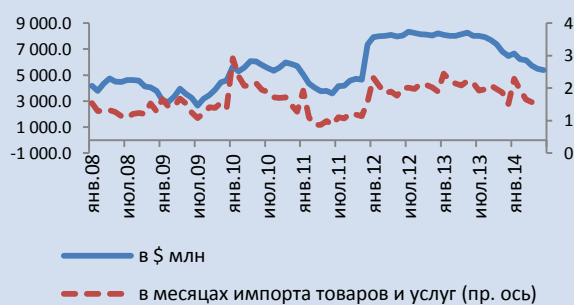
- По итогам периода с января по май, ВВП страны вырос к тому же январю-маю прошлого года на 1.5%. Произведенная добавленная стоимость выросла на 21.3% в **добывающей промышленности**, на 2.8% в **строительстве**, на 11.9% в **торговле**, 3% в **транспорте и связи** и снизилась на 4% в **сельском хозяйстве**, на 1.9% в **обрабатывающей промышленности**, на 1.6% в **производстве и распределении энергии, газа и воды**.
- **Инвестиции в основной капитал** снизились к тому же периоду 2013-го на 6.5% по итогам января-мая и на 12.1% по итогам мая.
- Согласно данным Национального банка, **счет текущих операций (СТО)** платежного баланса за I квартал текущего года сложился с дефицитом в размере \$1675 млн (10.9% от ВВП), снизившись с \$2563 млн (17.1% от ВВП) в I квартале 2013-го. **Финансовый счет** сложился с дефицитом в размере \$1183.7 млн (\$1688.7 млн годом ранее). Общий **дефицит платежного баланса** составил \$1068.8 млн (\$258.5 млн годом ранее) на фоне **статистического расхождения** в размере -\$578.8 млн (\$614 млн годом ранее).
- По итогам мая, **международные резервы Национального банка** составили \$ 5392.7 млн, снизившись с \$5480.1 млн месяцем ранее.
- Согласно данным Министерства финансов, по итогам января-апреля **республиканский бюджет** был исполнен с профицитом в размере 2 трлн бел. рублей (1% от ВВП), а **консолидированный бюджет** с профицитом в размере 4.4 трлн бел. рублей (2.2% от ВВП). Годом ранее эти показатели составляли 1.3% и 3.4% от ВВП соответственно.

Сальдо СТО в % от ВВП



Источник: CEIC

Международные резервы НБ РБ (в опр. МВФ)



Источник: НБ РБ

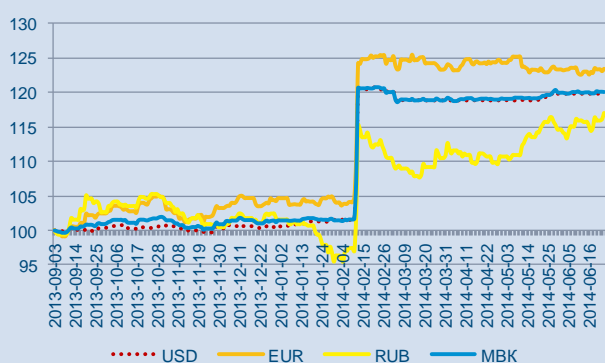
**Комментарии:** инвестиционный спрос был чрезвычайно волатилен в течение периода, прошедшего с начала года. Возможно, эта волатильность отражает особенности статистического учета. Тем не менее, можно с относительной уверенностью заключить, что его рост резко замедлился по сравнению с прошлым годом. Данные по платежному балансу подтверждают сохранение его разбалансированности, на фоне которой резервы НБ РБ почти непрерывно снижаются, начиная с середины 2013-го.

Константин Фёдоров, Отдел странового анализа АУ

## Казахстан

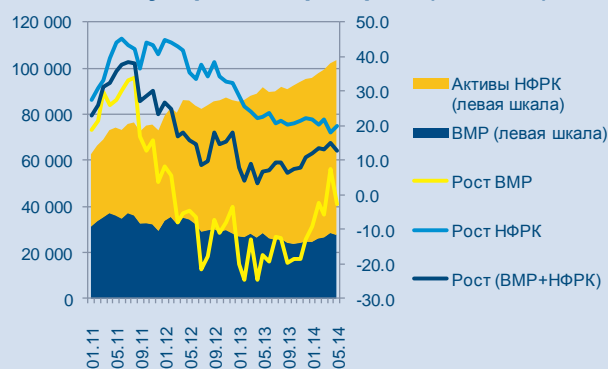
- **Валовые международные резервы НБ РК и Правительства РК составили \$103.4 млрд.** на конец мая 2014 года.
- **Внешнеторговый оборот** в январе-апреле 2014 г. составил \$41.2 млрд. (по сравнению с январем-апрелем 2013г. уменьшился на 0.9%), в том числе экспорт – \$29.1 млрд. (на 5.2% больше) и импорт – \$12.1 млрд. (на 12.9% меньше).
- **Экспорт со странами Таможенного союза** составил 1634.5 млн. долларов США или на 25.2% меньше, чем в январе – апреле 2013г., **импорт** – 4109.4 млн. долларов США (на 22.2% меньше).
- **Экспорт нефти в Китай** для Казахстана играет второстепенную роль. Так, за 2013 год по магистрали Атасу-Алашынкоу прошло около 12 млн. тонн нефти, что составляет порядка 17% экспорта минеральных ресурсов из республики. В 2015 году пропускная способность данной трубы (магистрали – ред.) составит 20 млн. тонн нефти, но вопрос о её недозагруженности встает уже сейчас.
- В июле **цены на ГСМ**, по обещаниям Агентства РК по регулированию естественных монополий, не изменятся. Согласно данным, представленным министерством нефти и газа письмом от 17 июня 2014 года, изменение предельных розничных цен на ГСМ в июле текущего года не ожидается.

**Динамика номинального обменного курса (09/03/2013=100)**



Источник: НБ РК

**Международные резервы (в \$ млн.)**



Источник: НБ РК

### Комментарии:

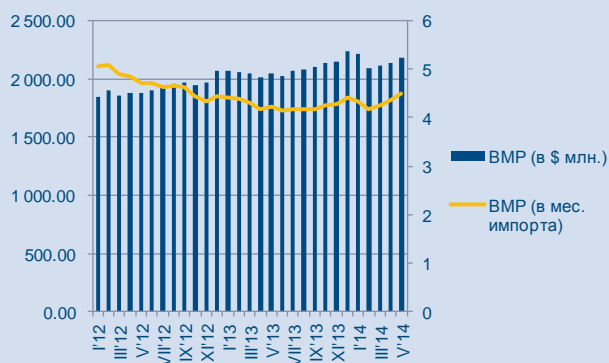
Состояние платежного баланса в мае 2014 года ухудшилось, о чем свидетельствует сокращение валовых международных резервов на 3% и 2.8% соответственно в месячном и годовом выражении до \$27.6 млрд (-\$851 млн. по сравнению с апрелем 2014 года). Ухудшение в мае по всей видимости было связано с отрицательной динамикой по финансовому счету, так как замедление темпов роста экспорта было компенсировано расширяющимся спадом импорта. Появление дефицита валюты способствовало появлению давления к обесценению на тенге, что вынудило в конечном итоге НБ РК проводить валютные интервенции на рынке по продаже валюты. В данный момент на фоне укрепления рубля и роста цен на нефть ситуация развернулась и НБ РК вынужден защищать нижний порог узкого коридора волатильности для тенге, вновь наращивая валютные резервы. Согласно ожиданиям НБ РК до конца 2014 года состояние платежного баланса может ухудшиться и счет текущих операций вновь сложится с отрицательным значением.

Арман Ахунбаев, Отдел странового анализа АУ

## Кыргызстан

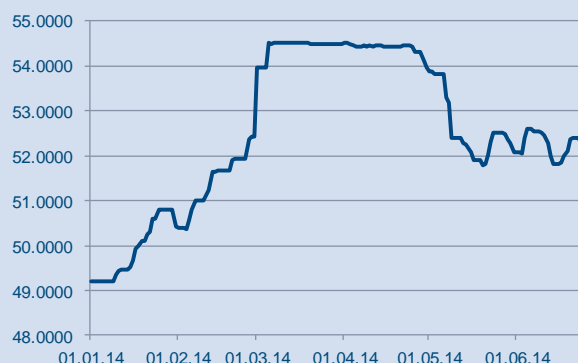
- **Рост экспортных поставок** в январе-апреле 2014 г. по сравнению с соответствующим периодом прошлого года составил +15.4% и обеспечен увеличением поставок золота в 1.7 раза.
- **Снижение импортных поступлений** в январе-апреле 2014 года на 4.3% по сравнению с соответствующим периодом прошлого года обусловлено, в основном, сокращением ввоза текстиля и текстильных изделий (на 12%), машин, оборудования и механизмов (на 10.5%), транспортных средств (на 10.3%), а также готовых пищевых продуктов (на 6.4%).
- На конец мая 2014 года **валовые международные резервы** составили \$2179.97 млн. (+\$38.71 млн. по сравнению с апрелем 2014 года).
- **Экспорт в страны ТС** снизился в 2013 году по сравнению с 2010-м на 21.5%. При этом рост экспорта страны составил 14.8%. Объемы реэкспорта тоже сокращаются. По данным таможенной статистики, снижается импорт рынков «Дордой» и «Кара-Суу». Так, импорт из Китая в 2012 году составил 401.9 тысячи тонн, а в 2013-м – 329.9 тысячи. По данным Ассоциации работников торговли, с декабря по апрель 2014 года объемы торговли на рынке «Дордой» резко упали, сейчас на рынок ежедневно заезжает не более 50 грузовых машин с товаром, в то время как в предыдущие годы рынок принимал 150-200 машин.

**Состояние валовых международных резервов (в млн \$, в мес. импорта)**



Источник: НБ КР

**Номинальный обменный курс сома (KGS/USD)**



Источник: Минфин КР

### Комментарии:

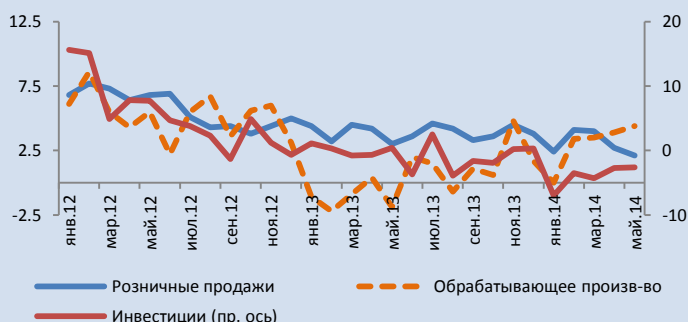
За период январь-апрель 2014 года состояние дефицита внешней торговли продолжает улучшаться. Улучшение состояния внешней торговли объясняется сохранением объемов производства золота, замедлением экономической активности (в том числе реэкспортной), удорожанием импорта в результате обесценения сома в феврале 2014. Корректировка состояния внешней торговли позволила достижению нового баланса на валютном рынке (несмотря на потенциальное замедление темпов роста денежных переводов) и способствовало наращиванию валютных резервов в апреле/мае 2014 года и стабилизации курса.

Арман Ахунбаев, Отдел странового анализа АУ

## Россия

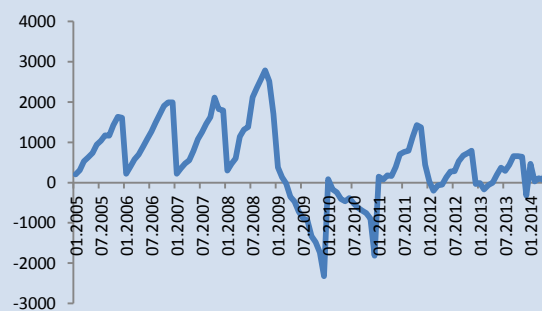
- Согласно данным Росстата, по итогам мая **промышленное производство** выросло на 2.8% к маю прошлого года. Аналогичный показатель составил 0.9% для **добывающих отраслей** и 4.4% для **обрабатывающих отраслей**. **Производство и распределение энергии, газа и воды** испытало спад на 0.5%.
- Среди обрабатывающих отраслей, наиболее значительный рост продемонстрировали **производство транспортных средств и оборудования, текстильная и швейная промышленность, нефтепереработка, и производство резиновых и пластмассовых изделий**, увеличившие выпуск на 18.3%, 18.3%, 8.2% и 8.2% соответственно. **Металлургические отрасли** увеличили производство на 5.9%. **Производство машин и оборудования, производство электрического и электронного оборудования, химическая промышленность и деревообработка** продемонстрировали спад к маю 2013-го на 5.3%, 2.9%, 3.2% и 8.3% соответственно.
- Также по итогам мая, **производство в сельском хозяйстве** выросло к маю 2013-го на 1.8%, а  **грузооборот транспорта** на 1.3% (железнодорожного на 3%). **Объем работ в строительстве** снизился на 5.4%, **площадь сданного в эксплуатацию жилья** выросла на 35.8%.
- **Оборот розничной торговли** по итогам мая вырос в реальном выражении на 2.1%, **инвестиции в основной капитал** снизились на 2.6%.
- **Средняя заработная плата** по итогам мая выросла по сравнению с тем же месяцем прошлого года на 5% в реальном выражении, а **располагаемые денежные доходы** на 5.8%. **Уровень безработицы** в стране снизился до 4.9% с 5.3% в апреле.
- Согласно данным Федерального казначейства, по итогам периода с января по май **бюджет федерального правительства** был исполнен с профицитом в размере 395 млрд. Аналогичный показатель за январь-март 2013-го был равен 191.3 млрд.

Розничная торговля, обрабатывающее производство и инвестиции, рост в % к тому же месяцу прошлого года



Источник: Росстат

Сальдо федерального бюджета, накопленным итогом с начала года, млрд руб



Источник: Федеральное казначейство

**Комментарии:**

Данные Росстата за май носят неоднозначный характер. Промышленность, прежде всего обрабатывающая, продемонстрировала довольно высокие темпы роста (заметно превысившие прогнозы экспертов). Стабилизировался или перешел к росту выпуск в отраслях, испытавших значительный спад в прошлом году – производстве машин и оборудования, производстве электрического и электронного оборудования. В то же время, спад испытали некоторые отрасли, до недавнего времени демонстрировавшие устойчивый и быстрый рост (например, химическая промышленность). Вновь снизился показатель роста розничных продаж, хотя укрепление рубля, сильный рост зарплат и доходов, падение уровня безработицы (до исторически рекордного минимума) указывают на то, что динамика продаж в розничной торговле может стабилизироваться в предстоящие месяцы. Показатель роста инвестиций в основной капитал остался отрицательным, как и рост в строительстве.

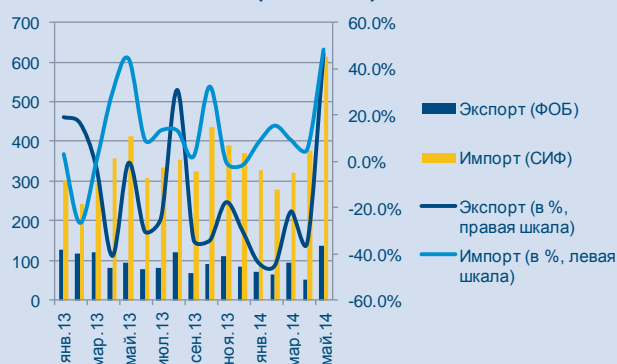
Профицит федерального бюджета за январь-май более чем в два раза превысил соответствующий показатель за январь-май прошлого года, подтверждая заметное улучшение состояния госфинансов. Если сальдо бюджета вернулось на свою сезонную траекторию, от которой по каким-то причинам отклонялось в марте-апреле, можно ожидать, что федеральный бюджет будет исполнен с ощутимым профицитом по итогам года, в соответствии с текущими прогнозами правительства.

*Константин Фёдоров, Отдел странового анализа АУ*

## Таджикистан

- **Внешнеторговый оборот Таджикистана** по итогам января-мая 2014 года составил \$2 млрд. 331.3 млн., что на 8.6% больше, чем в январе-мае 2013 года, сообщается в ежемесячном статистическом сборнике Агентства по статистике при президенте РТ.
- **Торговый баланс** сложился отрицательный и составил минус \$1.5 млрд. **Экспорт товаров** из Таджикистана уменьшился за счет экспорта недрагоценных металлов и изделий из них, текстильных изделий, транспортных средств, машин и оборудования, драгоценных и полудрагоценных камней и металлов, минеральных продуктов и продуктов растительного происхождения. общего объема экспорта страны. Доля хлопка-волокна в экспорте республики в первом.
- **Импорт увеличился** за счет поставок машин и оборудования, продуктов растительного происхождения, древесины и изделий из нее, готовых пищевых продуктов, недрагоценных металлов, продуктов животноводства, текстиля и текстильных изделий. Вместе с тем, уменьшился импорт транспортных средств на 2.1% или на \$7.4 млн., необработанных шкур и кожи на 49.1% или на \$300 тыс.
- По данным Национального банка Таджикистана, **рыночный курс продажи 1 доллара США** на сегодня в среднем по регионам составляет 5,07 сомони, что на 5 дирамов ниже, чем в начале июня. При этом официальный курс доллара, ежедневно определяемый Нацбанком Таджикистана, на сегодня составляет 4.93 сомони и он, в отличие от рыночного курса, напротив, повысился с начала месяца на 2 дирама.

**Динамика экспорта и импорта**  
(в \$ млн.)



Источник: АС РТ

**Обменный курс**  
(TJS/USD)



Источник: АС РТ

### Комментарии:

По итогам периода январь-май 2014 года дефицит внешней торговли вырос на 40% (-\$427.1 млн) по сравнению с аналогичным периодом 2013 года. Несмотря на увеличение экспорта в мае, в целом за период экспорт сократился на -22.4% (за счет сокращения экспорта алюминия и хлопка), при том что рост импорта ускорился до 19.1%. Расширение дефицита внешней торговли в контексте очень низкого уровня валовых международных резервов и замедления темпов роста денежных переводов из России негативно сказывается на стабильности сомони, который продолжает обесцениваться, несмотря на появление тенденции к укреплению национальных валют в регионе СНГ. Несмотря на существование других поддерживающих внешнюю устойчивость факторов сценарий более существенной корректировки сомони представляется возможным, особенно в контексте существующей разницы между официальным и рыночным обменными курсами.

Арман Ахунбаев, Отдел странового анализа АУ

## Новости региона

### Азербайджан

#### *Цены на продукцию промышленных производителей в Азербайджане выросли*

**Комментарии:** - *Azer-Press* - По сравнению с январем-маем 2013 года цены на продукцию промышленных производителей в Азербайджане выросли на 2,4%. Как сказано в сообщении Государственного комитета по статистике, в мае 2014 года по сравнению с апрелем 2014 года цены на продукцию промышленных производителей также возросли на 2,4%. В годовом исчислении цены на продукцию добывающей промышленности связанной с добычей нефти и газа выросли на 0,5%, а за месяц выросли на 2,7%. В других сферах добывающей промышленности снизились за год на 0,8%. В перерабатывающей промышленности цены за год выросли на 15,2%. В том числе на химическую продукцию цены за год выросли на 2,3%.

#### *Динамика развития банковского сектора - стабильно позитивная*

**Комментарии:** - *Day.Az*- Динамика развития банковского сектора Азербайджана продолжает оставаться стабильно позитивной. Об этом, как передает Day.Az со ссылкой на Trend, сказал во вторник генеральный директор Центрального банка Азербайджана (ЦБА) Рашад Оруджев на круглом столе "Развитие межбанковского сотрудничества России и Азербайджана" в рамках V азербайджано-российского форума межрегионального сотрудничества, который проходит 23-24 июня в Габале. "За последние 15 лет активы банковской системы выросли более чем в 20 раз. Средняя динамика роста в последние десять лет была стабильно выше 40 процентов", - отметил Оруджев. По его словам, общая глубина банковской системы (отношение активов к объему ВВП) составляет порядка 37 процентов. "Но, принимая во внимание, что банковский сектор работает, в основном, с нефтегазовым сектором экономики, то не менее важным показателем становится отношение активов к нефтегазовому ВВП, которое составляет уже 71 процент. С 2008 года, несмотря на глобальный финансовый кризис, глубина банковской системы демонстрировала стабильный рост. Кредитная активность остается высокой - отношение кредитного портфеля банков страны к нефтегазовому ВВП уже

превышает 50 процентов. Капитальная база стабильна, и совокупный капитал банков вырос в отношении к ненефтяному ВВП на два процентных пункта, достигнув отметки в 15 процентов. Если обратить внимание на темпы экономического роста страны, то рост банковского сектора превышает темпы экономического развития страны более чем вдвое", - добавил гендиректор ЦБА. По состоянию на первое мая 2014 года, суммарный объем активов 43 действующих в Азербайджане банков составил 22 миллиарда манатов, кредитный портфель - 16,25 миллиарда манатов, совокупный объем капитала - 3,61 миллиарда манатов.

## Молдова

**Молдова: в I квартале 2014 года импорт нефтепродуктов и сжиженного газа сократился**

**Комментарии:** - *Business World Agency* – Молдова в I квартале импортировала 118,7 тыс. т нефтепродуктов, что на 5% меньше, чем в аналогичном периоде 2013 г. Об этом свидетельствуют данные Национального агентства по регулированию в энергетике Молдовы. Больше всего сократились закупки бензина - на 8,3% до 30,5 тыс. т. Импорт сжиженного газа уменьшился на 5% до 16,4 тыс. т, дизтоплива - на 3,4% до 71,7 тыс. т. Больше всего бензина поступило из Румынии - 76% (+15,5 п. п.), Австрии - 13,3% (-2,3 п. п.), Болгарии - 7,1% (-0,5 п. п.). Дизтопливо импортировалось больше всего из Румынии - 74,8% (+20,4 п. п.), Беларуси - 23,8% (-6,4 п. п.), России - 1,4%. Сжиженный газ завозился из Казахстана - 49,1% (+4 п. п.), России - 43,8% (+1,6 п. п.) и Румынии - 7,1%. Средняя цена на импорт тонны бензина в I квартале составила \$1013 (-6,6%), дизтоплива - \$977 (-4,1%), сжиженного газа - \$827 (+4,6%). Розничные цены на бензин увеличились за год на 2,7%, дизтоплива - на 4,7%, газа - на 6,9%. В Молдове 18 компаний имеют лицензию на импорт и оптовую торговлю бензином и дизтопливом, 10 - сжиженным газом. На розничную торговлю бензином и дизтопливом выданы 78 лицензий, сжиженным газом - 64. Бензином и дизтопливом торгуют 606 АЗС, сжиженным газом - 424. В отличие от предыдущих лет в 2014 г. НАРЭ не обнародует информацию об участниках рынка нефтепродуктов Молдовы.

**ВВП растет, невзирая ни на что**

**Комментарии:** - *Панорама, Кишинев* – Вопреки прогнозам иностранных экспертов, в январе-марте этого года валовой внутренний продукт увеличился на 3,6% в

сравнении с тем же периодом 2013-го. Стоимость всех услуг и товаров, произведенных в Молдове, составила более 21 млрд. леев - самый значительный вклад в рост экономики страны.

## Туркменистан

**Туркмения подписала с Южной Кореей два газовых соглашения на \$4 млрд**

**Комментарии:** - *Рейтер* – Туркмения и Южная Корея подписали в пятницу два газовых соглашения на \$4 миллиарда, сообщил президент Туркмении Курбанкули Бердымухамедов после переговоров с главой Южной Кореи Пак Кын Хе. "Туркменистан видит в Южной Корее перспективного партнера. И мы сегодня подписали два крупных соглашения на \$4 миллиарда", - сказал Бердымухамедов. "Мы с президентом Туркмении сошлись во мнении, что следует наращивать объемы взаимного товарооборота и инвестиций", - сказала Пак Кын Хе через переводчика, добавив, что опыт и технологии Южной Кореи и энергоресурсы Туркмении взаимодополняемы. Детали соглашения, в котором с туркменской стороны участвует госконцерн Туркменгаз, а с корейской - корпорации LG International Corp и Hyundai Engineering Co, не раскрываются, однако источник в правительстве рассказал Рейтер в кулуарах переговоров, что сделки совершены в области глубокой переработки газа. Туркмения, крупнейший продавец природного газа в Центральной Азии и занимающая четвертую строчку по запасам этого топлива в мире, в экспорте газа ограничена трубопроводными маршрутами, которые проходят в Китай, Иран и Россию. Чтобы снизить эту зависимость, Ашхабад намерен развивать проекты глубокой переработки природного газа. "Согласно договоренностям (с Южной Кореей), один завод по производству синтетического жидкого топлива (GTL) мощностью 600.000 тонн будет построен на \$2,5 миллиарда. Второй, газохимический завод, стоимостью в \$1,5 миллиарда будет производить 290.000 тонн поливинилхлорида (PWH) и 190.000 тонн каустической соды", - сказал источник. По его словам, финансирование проектов еще на переговорной стадии. "Планируется, в основном, задействовать инвестиции Южной Кореи, которая согласилась в обмен покупать готовую продукцию газопереработки. Сроки реализации новых проектов и некоторые технические аспекты нужно будет еще согласовать", - добавил он. Бердымухамедов в своей речи

сказал, что южнокорейские компании за последнее время приняли участие в девяти инвестиционных проектах в топливно-энергетической отрасли на \$5,5 миллиарда. Визит президента Южной Кореи, впервые посетившей Туркмению, продолжится в субботу.

## Узбекистан

*В Ташкенте состоялся брифинг послов Беларуси, Казахстана и России по случаю подписания Договора о Евразийском экономическом союзе*

**Комментарии:** - *CA-NEWS* – В столице Узбекистана 25 июня состоялся совместный брифинг глав дипломатических миссий Беларуси, Казахстана и России, посвященный подписанию Договора о создании Евразийского экономического союза. Как сообщает пресс-служба российского посольства, в своем выступлении посол Казахстана Борибай Жексембин подчеркнул историческое значение появления на мировой экономической арене новой интеграционной организации – Евразийского экономического союза. Договор о Евразийском экономическом союзе подписан 29 мая 2014 года в Астане президентами Казахстана, Беларуси и России. Общественно-политические круги Узбекистана и представители СМИ были проинформированы об инициативе казахстанской стороны, озвученной Нурсултаном Назарбаевым в 1994 году по созданию интеграционного объединения на Евразийском пространстве, предшествовавшей подписанию Договора. Глава казахстанской дипломатической миссии напомнил собравшимся историю формирования Евразийского экономического сообщества, Таможенного союза и Единого экономического пространства, послуживших платформой для подписания Договора о создании Евразийского экономического союза. Участникам брифинга была представлена информация об основных положениях, целях и принципах Договора о Евразийском экономическом союзе, а также о предполагаемых перспективах сотрудничества Казахстана с партнерами по интеграционному объединению. Было отмечено, что в самом Договоре о Евразийском экономическом союзе зафиксировано стремление его Сторон к дальнейшему укреплению экономического сотрудничества с другими странами, а также международными интеграционными объединениями и организациями. В этой связи, посол Казахстана отметил, что объединение рынков Казахстана, Беларуси и России создаст новые стимулы и центры притяжения для узбекского бизнеса, станет дополнительным импульсом в развитии казахско-узбекского торгово-экономического взаимодействия, через зону свободной торговли. В выступлении посол Беларуси Николай Клакевич акцентировал внимание собравшихся на том, что в ходе работы над проектом Договора Республика Беларусь последовательно выступала за формирование Евразийского

экономического союза на базе полномасштабного таможенного союза без изъятий и ограничений. Белорусская сторона исходила из необходимости выравнивания условий хозяйствования на рынке Евразийского экономического союза. Было подчеркнуто, что Беларусь с пониманием относится к позициям партнеров по Союзу в отношении пока неготовности открыть определенные сектора экономики для равноценной работы в них остальных участников этого интеграционного проекта (в первую очередь, в отношении энергоносителей и либерализации автоперевозок). Однако, как отметил глава белорусской дипломатической миссии Н. Клакевич, многие чувствительные для Беларуси вопросы были урегулированы в двухстороннем формате и выработан алгоритм действий по поэтапному устранению остающихся барьеров. Было сообщено, что по некоторым позициям взаимной торговли в Договоре предусмотрены переходные периоды вплоть до 2025 года, в том числе в таких сферах как формирование общих рынков нефти и нефтепродуктов, газа, электроэнергии, транспортных услуг. Посол России Владимир Тюрденев в своем выступлении отметил, что подписание Договора о Евразийском экономическом союзе имеет историческое, эпохальное значение. Посол России подчеркнул, что взаимная выгода интеграционных процессов уже подтверждается на практике. Глава российской дипломатической миссии напомнил, что у Беларуси, Казахстана и России имеются развитая промышленная, индустриальная база, мощный кадровый, интеллектуальный и культурный потенциалы, а географическое положение позволяет создавать транспортные, логистические маршруты не только регионального, но и глобального значения. Говоря о перспективах присоединения к Союзу других партнеров, В. Тюрденев отметил, что Евразийский экономический союз открыт для вступления любого государства, разделяющего его цели и принципы, на условиях, согласованных государствами-членами. Также предусмотрена возможность получения заинтересованной страной статуса государства-наблюдателя при Союзе. Завершая брифинг, казахский посол Б. Жексембин выразил уверенность, что главам дипломатических миссий Казахстана, Беларуси и России в полной мере удалось осветить ключевые аспекты Договора о Евразийском экономическом союзе, надежды и ожидания трех государств от практического воплощения идеи этого интеграционного объединения.

## Украина

**Новости экономики: Объем сельхозпроизводства в Украине за 5 месяцев 2014 г. увеличился на 4,7% - Госстат**

**Комментарии:** - *CA-NEWS* – В Украине (с учетом временно оккупированной территории Автономной Республики Крым и г. Севастополя) в январе-мае 2014 г. индекс объема сельскохозяйственного производства по сравнению с соответствующим периодом 2013 г. составил 104,7%. Об этом свидетельствуют данные Государственной службы статистики Украины (Госстат). В частности, для сельскохозяйственных предприятий этот показатель составил 108,7%, в хозяйствах населения - 101,3%. В то же время, без учета Крыма в январе-мае индекс объема сельскохозяйственного производства по сравнению с соответствующим периодом 2013 г. составил 104,7%, в т.ч. в сельскохозяйственных предприятиях - 109,0%, в хозяйствах населения - 101,1%.

**Денежный агрегат М3 на конец мая увеличился на 0,2% - до 953,7 млрд грн, - НБУ**

**Комментарии:** - *RBC-Ukraine* – Денежный агрегат М3 на конец мая 2014 г. составил 953 млрд 741,3 млн грн. Об этом говорится в статистическом обзоре Национального банка Украины (НБУ). При этом на конец апреля 2014 г. денежный агрегат М3 составил 951 млрд 624,3 млн грн. Таким образом, он увеличился на 0,22% в месячном исчислении. Объем наличных денег в обращении вне депозитных корпораций (М0) увеличился на 3,4% и составил 286 млрд 747,5 млн грн. Денежный агрегат М1 (М0 + переводные депозиты в национальной валюте) на конец мая 2014 г. составил 424 млрд 681,6 млн грн, что на 2,78% больше данных за март. Денежный агрегат М2 (М1 + переводные депозиты в иностранной валюте и другие депозиты) увеличился на 0,23% в месячном исчислении - до 949 млрд 334,5 млн грн. Внутренний кредит на конец мая составил 1 трлн 344 млрд 040,2 млн грн, что на 2% меньше, чем месяцем ранее.

**На Украине начала работу миссия МВФ**

**Комментарии:** - *Rosbalt News Agency* – Встреча министра финансов Украины Александра Шлапака с членами миссии Международного валютного фонда состоялась в Киеве. По результатам пересмотра кредитной программы МВФ примет решение о предоставлении Украине второго транша, сообщает пресс-служба Минфина. "Этим мероприятием начался первый пересмотр кредитной программы stand by миссией фонда, по результатам которого будет приниматься

---

решение о предоставлении Украине второго транша", - говорится в сообщении. Особое внимание будет уделено состоянию реформирования экономики и вопросу выполнения показателей бюджета. В конце недели планируется встреча Шлапака с заместителем директора Европейского департамента МВФ Полом Томсенем. Миссия завершит свою работу 3 июля. В конце апреля Совет директоров МВФ одобрил двухлетнюю программу кредитования экономики Украины в объеме \$17 млрд, предусматривающую проведение в обмен на кредиты широкого спектра реформ, включая реформы в банковском секторе, энергетике и системе государственных финансов. Украина получила первый транш средств в объеме более \$3 млрд в начале мая.

---

*Петр Макаров, Отдел странового анализа АУ*

Государства-участники ЕАБР	Армения	Беларусь	Казахстан	Кыргызстан	Россия	Таджикистан		
<b>Показатель</b>	<b>1 квартал 2014 г</b>							
Рост ВВП (% , 1 квартал 2014г к 1 кварталу 2013г)	3,1	0,5	3,8	5,6	0,9	7,0		
Рост промышленного производства (% , 1 квартал 2014г к 1 кварталу 2013г)	-2,8	-3,4	-0,3	9,0	1,1	3,6		
Рост продукции сельского хозяйства (% , 1 квартал 2014г к 1 кварталу 2013г)	5,2	-4,7	3,6	1,2	1,1	13,6		
Рост объема грузоперевозок (без трубопроводов) (% , 1 квартал 2014г к 1 кварталу 2013г)	0,3	-3,7	3,5	2,0	1,7	1,8		
Инвестиции в основной капитал (% , 1 квартал 2014г к 1 кварталу 2013г)	0,7	**	-1,3	1,9	33,3	-4,8	38,1	
Экспорт (млрд \$, 1 квартал 2014г)	0,3	10,6	22,6	0,4	122,9	0,2		
Импорт (млрд \$, 1 квартал 2014 г)	1,0	9,9	8,5	1,2	71,6	0,9		
Сальдо текущего счета (в % к ВВП, 1 квартал 2014)	-9,1	***	-10,9	0,3	-10,0	*	-2,7	***
Обменный курс, национальная валюта к доллару США (средний за 1 квартал 2014)	411,0	9930,0	170,2	52,8	35,0	4,8		
Инфляция, ИПЦ (% , март 2014г к марту 2013г )	3,8	16,0	6,2	6,3	7,3	6,1		
Рост денежной массы, М2 (% , апрель 2014г к апрелю 2013г)	10,9	13,7	3,2	1,9	8,5	16,3		
Золотовалютные резервы (в месяцах импорта товаров , апрель 2014г)	3,3	1,5	7,0	4,2	17,3	1,6	***	
Профицит / дефицит государственного бюджета (в % к ВВП 1 квартал 2014) <sup>1</sup>	1,4	0,7	0,3	2,9	*	3,3	6,2	
Рост кредитования экономики банками (% , апрель 2014г к апрелю 2013г) <sup>2</sup>	12,7	27,3	7,0	40,0	17,7	38,7		
Показатель качества активов банковской системы, неработающие кредиты / кредиты (% , апрель 2014г) <sup>4</sup>	6,1	4,4	32,9	5,5	***	6,4	24,9	
Показатель адекватности капитала банковской системы, капитал / активы (% , апрель 2014г)	16,4	15,5	***	12,0	20,5	13,2	20,8	

Источники: национальные ведомства

Примечания:

<sup>1</sup> В Беларуси, Казахстане, России указан профицит/дефицит консолидированного бюджета в % к ВВП

<sup>2</sup> В Беларуси и России указан объем кредитов банковского сектора; в Таджикистане указан объем кредитов кредитных организаций

<sup>3</sup> В Беларуси и России указан объем депозитов в банковском секторе

<sup>4</sup> В Казахстане указаны займы с просроченной задолженностью свыше 90 дней

\* - оценка национальных ведомств

\*\* - показатель за сентябрь или январь-сентябрь 2013

\*\* - показатель за январь-март 2014

\*\*\* - показатель на конец 2013 г