

# МАКРОЭКОНОМИЧЕСКИЙ ДАЙДЖЕСТ

## Новости глобальной экономики

**США:** в июне промышленное производство выросло на 0.2% к маю, в меньшей, чем ожидало большинство экспертов, степени. Вместе с тем, важный **региональный индекс активности в промышленности, публикуемый ФРБ Филадельфии**, продолжил рост по итогам июля, намного превзойдя прогнозы. В июне значительно выросло число **продаж на вторичном рынке жилья** в стране. В то же время, **количество начатых строиться домов** за прошлый месяц неожиданно снизилось. Это снижение определило менее значительный, чем ожидалось, рост **индекса опережающих индикаторов** в июне (другие составляющие индекса продемонстрировали сильный рост). В обнародованном в прошлую среду выпуске «бежевой книги», Федеральная Резервная Система (ФРС) отмечает различной степени интенсивности рост промышленной и потребительской активности, а также улучшение условий на рынке труда, в зонах ответственности всех региональных ФРБ.

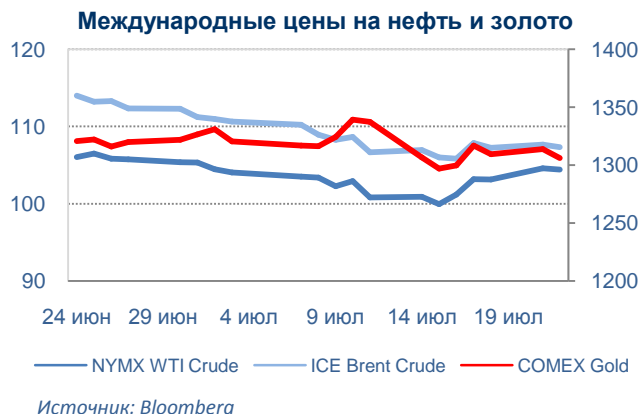
**Европа:** индекс потребительских цен (ИПЦ) для стран еврозоны вырос на 0.1% в июне после снижения на 0.1% месяцем ранее. Рост ИПЦ к июню прошлого года составил 0.5%.

**Азия:** в Китае, показатель роста **промышленного производства** к тому же месяцу прошлого года увеличился по итогам июня до 9.2% с 8.8% в мае. Аналогичный показатель для **розничных продаж** снизился до 12.4% с 12.5% в мае.

**Банк Японии** сохранил без изменений параметры своей денежной политики по итогам заседания управляющего совета во вторник на прошлой неделе. Глава японского центрального банка Курода ожидает ускорения темпов инфляции в течение второй половины года, роста ее показателя в направлении целевого уровня 2% в год.

**Товарные рынки:** данные о снижении накопленных запасов **нефти** в США, обнародованные в середине прошлой недели, способствовали росту цен на нефть, особенно WTI. **Золото** подорожало на фоне возросшей напряженности вокруг Украины, хотя и довольно ограниченным образом.

Цены на **нефть** по итогам торгов 22 июля 2014 года: официальные цены нефтяных фьючерсов ближайшего месяца поставки составили в



---

Лондоне на InterContinental Exchange Futures Europe – \$107.33 (+1.2% по сравнению с 15 июля) за баррель; в Нью-Йорке на New York Mercantile Exchange – Light Sweet Crude Oil – \$104.42 (+4.5% по сравнению с 15 июля) за баррель.

Цены на **золото** по итогам торгов 22 июля 2013 года: официальная цена фьючерсов на золото ближайшего месяца поставки в Нью-Йорке на COMEX составила \$1306.3 за унцию (+0.7% по сравнению с 15 июля).

*Константин Фёдоров, Отдел странового анализа АУ*

## НОВОСТИ В ГОСУДАРСТВАХ-УЧАСТНИКАХ ЕАБР

### Армения

- По данным Национальной статистической службы за июнь, **показатель экономической активности** вырос к июню прошлого года на 1.3%. Объем **промышленного производства** снизился на 1%, **сельского хозяйства** на 8.8%. Объем **торговли** вырос на 7.6%, объем строительства на 0.3%.
- По итогам мая, **рост кредитования резидентов армянской экономики банковским сектором** составил 12.1% к маю прошлого года. Аналогичный показатель был равен 11.8% по итогам декабря 2013-го и снижался ниже 10% в январе и феврале текущего года.
- Согласно заявлению премьер-министр Армении Овика Абрамян, страна станет полноправным членом **Евразийского экономического союза (ЕЭС)** к январю 2015 года.

*Константин Федоров, Отдел странового анализа АУ*

## Беларусь

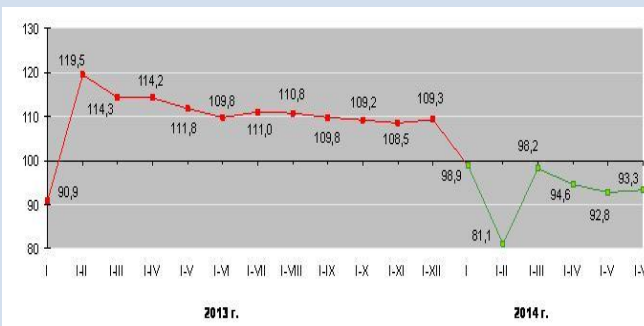
- По итогам I полугодия, рост **ВВП** страны к тому же периоду прошлого года составил 1.2%. Произведенная добавленная стоимость выросла на 31.4% в **добывающей промышленности**, на 11.8% в **торговле**, на 2.8% в отраслях **транспорта и связи**, снизилась на 4.4% в **сельском хозяйстве**, на 1.7% в **обрабатывающих отраслях**, на 0.7% в **производстве и распределении энергии, газа и воды**, не изменилась в **строительстве**.
- За I полугодие, **продажи в розничной торговле** выросли к I полугодю 2013-го в реальном выражении на 10.9%, **инвестиции в основной капитал** снизились на 6.7%. **Объем строительно-монтажных работ** снизился на 0.7%, **площадь введенного в эксплуатацию жилья** выросла на 8.6%.
- По итогам июня, **денежная масса М0** (деньги в обращении) снизилась к тому же месяцу прошлого года на 2%. Денежные агрегаты **М1, М2 (в национальном определении) и М3** выросли к июню 2013-го на 3.5%, 12.1% и 23.8% соответственно.
- Также по итогам июня, **чистые требования банков к другим секторам экономики** выросли по сравнению с тем же месяцем 2013-го на 26.1%. Чистые требования к **государственным нефинансовым организациям** выросли на 27.2%, к **другим нефинансовым организациям** на 30.2%, к **физическим лицам** на 25.4%.

**Розничные продажи, в % к тому же месяцу прошлого года**



Источник (данные, рисунки): Белстат

**Инвестиции в основной капитал, в % к тому же месяцу прошлого года**



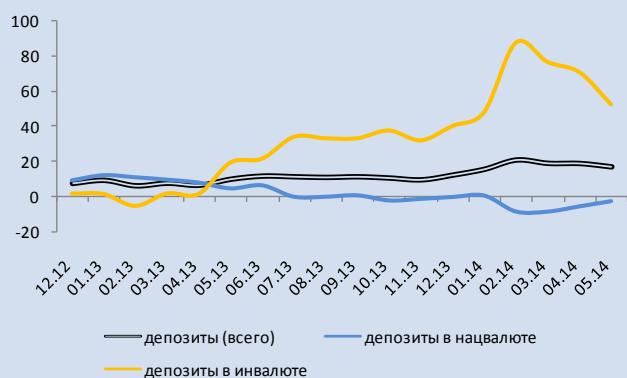
**Комментарии:** данные по экономической активности за июнь подтверждают основные тренды, сложившиеся с конца прошлого года: постепенно снижается показатель роста продаж в розничной торговле, рост инвестиций остается отрицательным, но размер спада не велик. Между тем, в июне ускорился рост денежных агрегатов, приостанавливавшийся в мае на фоне нестабильности на рынках, сопровождавшейся, по-видимому, оттоком капитала. Годовые показатели роста кредитования в целом не успели ответить на эту динамику, хотя на месячных темпах роста чистых требований к другим секторам она, насколько можно судить, уже сказалась. В течение последующих месяцев, можно ожидать ускорения роста количества денег к экономике и кредитования под влиянием недавнего снижения процентных ставок Нацбанком.

Константин Фёдоров, Отдел странового анализа АУ

## Казахстан

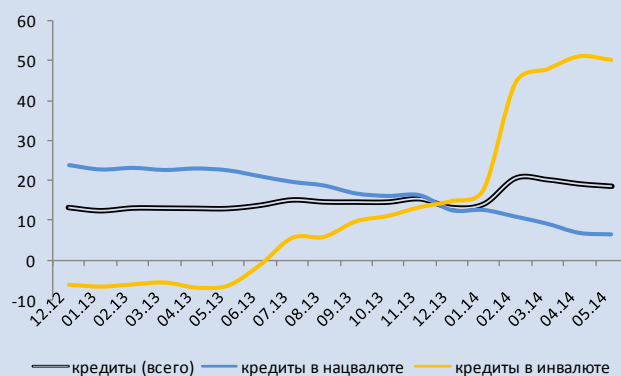
- За I полугодие 2014 года **объем депозитов** в банках Казахстана вырос на 14%. Об этом сообщил 22 июля на брифинге в СЦК при президенте РК председатель Национального банка РК Кайрат Келимбетов.
- В Фонд проблемных кредитов (ФПК) для **финансовой поддержки банков второго уровня** (БВУ) из бюджета Казахстана планируется выделить \$1.3 млрд, при этом будет введено требование о предельно допустимой доле проблемных кредитов в БВУ до 10% к 2016 году. Об этом 22 июля на брифинге в СЦК при президенте РК сообщил председатель Национального банка Казахстана Кайрат Келимбетов. По его данным, сейчас **уровень проблемных кредитов** в БВУ Казахстана составляет около 33% от общего кредитного портфеля.
- Правительство Казахстана рассмотрело проект **Концепции развития финсектора РК до 2030 года**. Проект Концепции предусматривает реализацию ряда задач, в частности, снижение издержек общества и государства на поддержание устойчивости финансовой системы в случае возникновения потенциальных шоков; повышение конкурентоспособности финансового сектора в условиях экономической интеграции; совершенствование инфраструктуры и создание оптимальных условий для качественного развития финансовой системы и другие. Одним из направлений развития, которое позволит повысить устойчивость финансовой системы в эффективном поглощении шоков, является поэтапное внедрение международных стандартов Базель II и III в части достаточности капитала, показателей ликвидности и финансового левереджа, а также управления рисками.

**Депозиты в депозитных организациях: в %, г/г**



Источник: НБ РК

**Кредиты, выданные банками второго уровня: в %, г/г**



Источник: НБ РК

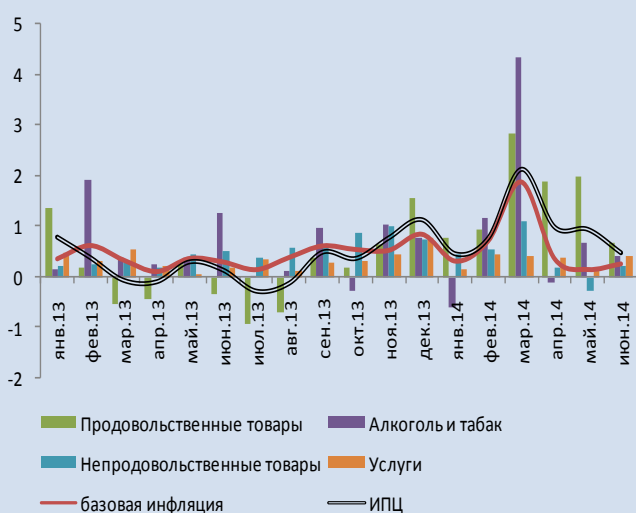
**Комментарии:** согласно опубликованной статистике, банковская система РК постепенно возвращается к до-девальвационным трендам. Увеличение темпов роста тенговых депозитов (несмотря на то, что рост пока находится в отрицательной зоне) и сокращение темпов роста валютных депозитов и кредитов свидетельствует о возврате доверия и снижению уровня долларизации в банковской системе. Однако показатели качества активов продолжают ухудшаться, что и способствовало принятию мер по финансовой поддержке БВУ в размере \$1.3 млрд. По сообщениям председателя НБ РК, к концу года, после уточнения бюджета, эти средства будут фокусироваться прежде всего на Казкоммерцбанке и БТА банке, особенно после их слияния, АТФ и Альянс-банке.

Эльвира Курманалиева, Отдел странового анализа АУ

## Кыргызстан

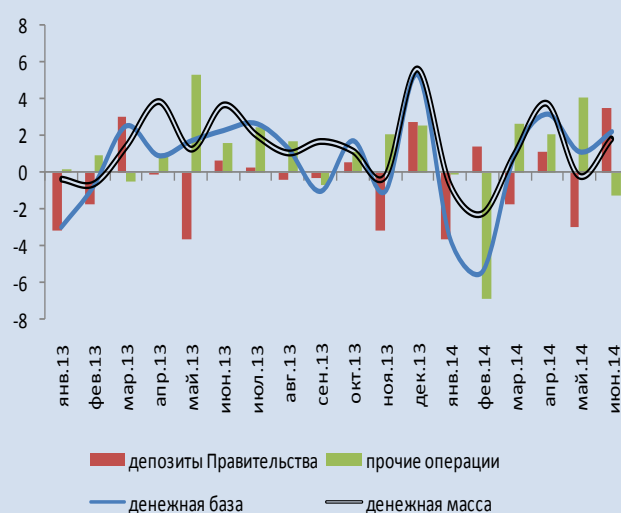
- **Рост потребительских цен** в июне к предыдущему месяцу составил 0.5%. Годовое значение инфляции составило 8.5%.
- Рост **денежной массы** в широком определении (M2X) за июнь составил 1.8%, **денежная база** (резервные деньги) выросла на 2.2%. Операции НБКР на валютном рынке в июне составили «минус» (продажа) \$7 млн.
- **Внешнеторговый оборот** (на основе данных таможенной статистики) в январе-мае 2014г. составил \$2.55 млрд., снизившись уровня января-мая 2013г. на 6%. Экспорт составил \$590.3 млн. и по сравнению с аналогичным периодом прошлого года увеличились на 9.2%. Импорт составил \$1.96 млрд., снизившись на 9.8%. Дефицит **торгового баланса** составил \$1.37 млрд.
- Объем освоенных **инвестиций в основной капитал** в январе-июне 2014 года составил 33.5 млрд. сом и увеличился к соответствующему периоду прошлого года на 20.6%.

**Индексы потребительских цен: в %, м/м**



Источник: НСК КР

**Денежные агрегаты: в %, м/м**



Источник: НБ КР

### Комментарии:

Рост цен в месячном выражении значительно замедлился к июню. С одной стороны этому способствовало сезонное удешевление продовольствия в летние месяцы и продолжающееся снижение цен на продовольствие на мировых рынках. С другой стороны, определенный вклад внесли операции НБКР на валютном рынке, общий объем которых с начала года составил \$192 млн. Тем не менее в базовая инфляция НСК КР, которая исключает влияние сезонных и административно-регулируемых цен, в отличие от общего ИПЦ, несколько возросла по сравнению с майским показателем. По всей видимости на рост базового индекса цен определенное влияние оказали операции фискального сектора, которые внесли определяющий вклад в рост резервных денег в июне. В целом, годовой показатель инфляции пока движется в соответствии с прогнозами НБКР, которые предполагают достижение роста ИПЦ до 10% в декабре 2014 года.

Эльвира Курманалиева, Отдел странового анализа АУ

## Россия

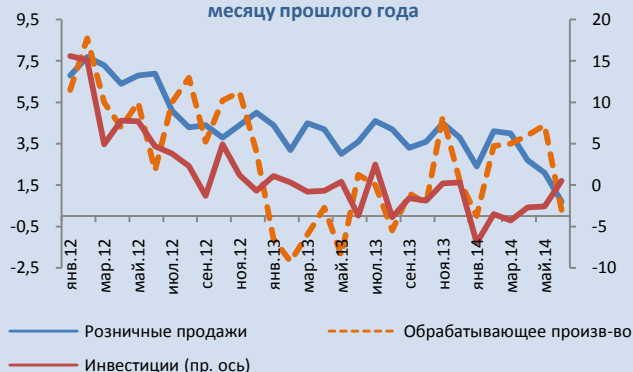
- Согласно данным Росстата, по итогам июня **производство в промышленности** выросло на 0.4% к июню 2013-го (рост на 0.8% в **добывающих отраслях**, на 0.3% в **добывающих отраслях**, снижение на 0.8% в **производстве и распределении энергии, газа, воды**).

Среди обрабатывающих отраслей максимальный рост по итогам июня наблюдался в **производстве транспортных средств и оборудования, производстве резиновых и пластмассовых изделий, нефтепереработке и переработке пищевых продуктов** (11.7%, 7.2%, 6.7% и 5.5% соответственно). Заметное снижение производства имело место в **деревообработке, производстве электро- и электронного оборудования и текстильной промышленности** (13%, 6.3% и 3.3%). **Производство машин и оборудования** снизилось на 0.6%. **Металлургическое производство** снизилось на 0.4%.

Среди добывающих отраслей, на 1.1% выросла добыча **нефти**, на 4% **природного газа**, на 5.5% **металлических руд**. Добыча **каменного угля** снизилась к июню прошлого года на 1.3%.

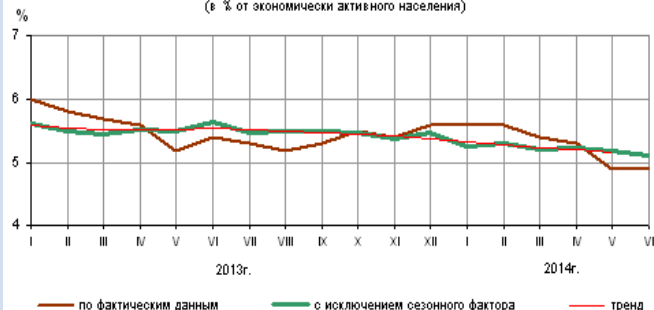
- **Производство в сельском хозяйстве** за июнь выросло на 1.4% к июню 2013-го.
- **Продажи в розничной торговле** выросли к июню 2013 года на 0.7%, **инвестиции в основной капитал** на 0.5%. **Объем строительных работ** вырос на 1.2%, **площадь введенного в эксплуатацию жилья** на 35.3%.
- **Средняя реальная заработная плата** выросла на 1.7%, **реальные располагаемые доходы** снизились к июню прошлого года на 2.9%. **Ставка безработицы** составила 4.9%, не изменившись по сравнению с маем (с учетом сезонности, имело место снижение).
- По итогам недели с 15 по 21 июля, **индекс потребительских цен (ИПЦ)** вырос на 0.1%. Рост ИПЦ с начала месяца составил 0.5%.

Розничная торговля, обрабатывающее производство и инвестиции, рост в % к тому же месяцу прошлого года



Источник: Росстат

Уровень безработицы по методологии МОТ<sup>1)</sup> (в % от экономически активного населения)



1) Оценки данных с исключением сезонного фактора осуществляются с использованием программы "ДЕМЕТРА 2.2". При поступлении новых данных статистических наблюдений динамика уровня безработицы с исключением сезонного фактора может быть уточнена.

Источник (данные, рисунок): Росстат

**Комментарии:**

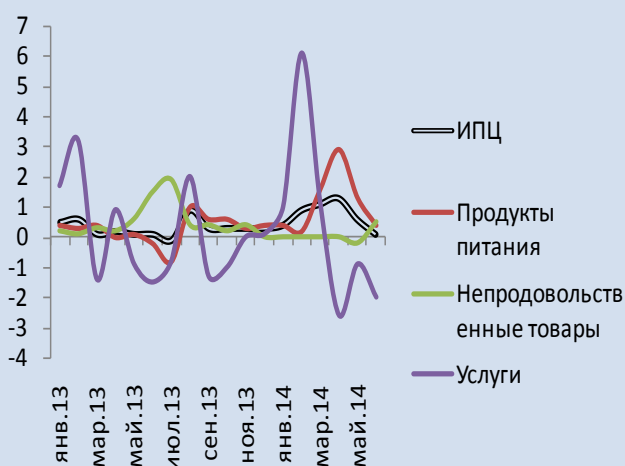
Экономическая статистика за июнь носит противоречивый характер. С одной стороны, в положительную область вернулись показатели роста инвестиций в основной капитал и работ в строительстве. С другой стороны, снизился рост производства в обрабатывающих отраслях и розничных продаж. Сохранение позитивной динамики условий на рынке труда, стабилизация курса рубля и замедление инфляции в течение лета дают основания ожидать некоторого восстановления роста в торговле. Для промышленности, позитивным фактом является выход к близкому к нулевому годовому росту машиностроения – одной из отраслей, определивших спад или стагнацию в обрабатывающей промышленности в 2012- 2013 годах.

*Константин Фёдоров, Отдел странового анализа АУ*

## Таджикистан

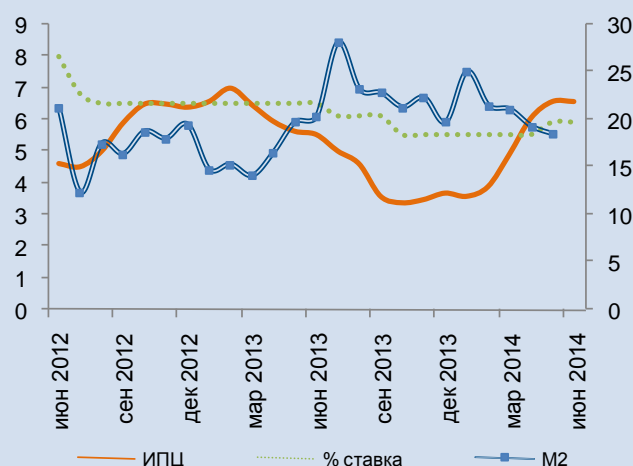
- **Рост потребительских цен** в июне к предыдущему месяцу составил 0.1%. Годовое значение инфляции составило 6.6%.
- **Инфляция** в текущем году не должна превысить прогнозный показатель, который составляет 7.5%. Об этом заявил на пресс-конференции председатель НБ РТ Абдуджабор Ширинов.
- По сообщениям НБ РТ, **чистый золотовалютный резерв НБ РТ** по итогам I полугодия 2014 года составил свыше \$571.1 млн. **Объем валютных интервенций** с января 2014 года по сегодняшний день составил \$46.4 млн., который в основном приходится на февраль и апрель месяцы.

**Индексы потребительских цен: в %, м/м**



Источник: Агентство по статистике РТ

**Монетарные показатели: % ставка НБРТ, ИПЦ и М4 (в % г/г)**



Источник: НБ РТ

### Комментарии:

По итогам июня, годовое значение инфляции в Таджикистане находится на контролируемом уровне, после того, как резкий рост цен на продовольствие и платные услуги в первом квартале года привели к росту цен в стране. Валютные интервенции Национального банка РТ в совокупности с повышением ключевой процентной ставки (в мае 2014 года) позволили снизить инфляционные и девальвационные ожидания, тем самым приведя к снижению темпов роста денежной массы и золотовалютных резервов. По заявлениям НБ РТ, во втором полугодии ожидается снижение цен на продовольствие, что должно позволить контролировать рост цен на планируемом уровне в декабре 2014 года.

Эльвира Курманалиева, Отдел странового анализа АУ

## Новости региона

### Азербайджан

**Снижение добычи нефти замедлило рост ВВП Азербайджана до 2,1% в I пол**

**Комментарии:** - *Рейтер*- Рост экономики Азербайджана в первом полугодии 2014 года замедлился до 2,1 процента с 5,0 за тот же период предыдущего года, сообщил Госкомстат, объяснив спадом добычи нефти на ключевом месторождении. Производство на каспийских месторождениях Азери-Чираг-Гюнешли, где оператором выступает ВР, добывая 75 процентов нефти в Азербайджане, сократилось за полугодие на 1,5 процента до 17,028 миллиона тонн. Это привело к снижению в ключевом для прикаспийского государства нефтегазовом секторе на 3,9 процента. В то же время экономика, не связанная с нефтяным сектором, выросла на 7,0 процента, сообщил Госкомстат. По итогам года Минфин ожидает замедления экономического роста до 5,2 процента с 5,8 в 2013 году.

**ВВП Азербайджана вырос на 2%**

**Комментарии:** - *Azer-Press*. - По итогам первого полугодия 2014 года объем ВВП Азербайджана составил 28,7 млрд. манатов. «Это на 2,1% превышает объем ВВП за аналогичный период 2013 года», - говорится в отчете Госкомитета по статистике Азербайджана. 46% ВВП было сформировано за счет промышленности, 10,7% – строительного сектора, 10,3% - торговли и платных услуг, 5,2% - транспорта, 1,6% - предприятий связи и информации, 4,4% - аграрного сектора, 14,7% - других сфер. На 1 июля 2014 года ВВП на душу населения достиг 3 тыс. 063,3 маната, или \$3 тыс. 905,2 с ростом на уровне 0,8% в сравнении с сопоставимым периодом прошлого года. Напомним, что в 2013 году реальный рост ВВП составил в Азербайджане 5,8%, увеличившись до 57 млрд. манатов. Рост ненефтяного ВВП был равен 9,8%, ВВП на душу населения вырос на 4,4% - до 6,132 тыс. манатов (около \$8 тыс.)

**Профицит внешней торговли Азербайджана превысил \$9 млрд.**

**Комментарии:** - *Azer-Press*- Государственный таможенный комитет (ГТК) Азербайджана объявил о снижении в январе-июне 2014 года объема внешнеторговых операций на 10,34 процента по сравнению с аналогичным периодом прошлого года. Об этом говорится в статистическом отчете Государственного таможенного комитета, размещенном на сайте ведомства. В отчете отмечается, что внешнеторговыми партнерами Азербайджана за указанный период были 134 страны. Согласно отчету, общий объем товарооборота

Азербайджана за указанный период составил 15,37 миллиарда долларов. Во внешнеторговых операциях образовалось положительное сальдо в размере около 7,12 миллиарда долларов. В аналогичном периоде прошлого года профицит внешней торговли страны составил 6,8 миллиарда долларов, а по итогам мая 2014 года - 5,97 миллиарда долларов. За указанный период во внешнеэкономической деятельности страны были задействованы 4332 юридических и физических лица, из которых 2948 - юридические лица и 1384 - физические. В январе-июне экспортные операции были осуществлены на сумму 11,25 миллиарда долларов, что на 6,05 процента меньше по сравнению с аналогичным периодом 2013 года. Доля государственного сектора в экспорте составила 10,6 миллиарда долларов (94,2 процента), частного - 547,62 миллиона долларов (4,9 процента), физических лиц - 102,96 миллиона долларов (0,9 процента). По итогам января-июня, импорт составил 4,12 миллиарда долларов, что на 20,27 процента меньше, чем за аналогичный период 2013 года. Доля государственного сектора в импортных операциях составила 1,06 миллиарда долларов (25,7 процента), частного сектора - 2,9 миллиарда долларов (70,4 процента), физических лиц - 156,54 миллиона долларов (3,8 процента). В январе-июне из Азербайджана был экспортирован 1631 вид товаров, а импортировано - 5237 видов.

**Монетарная инфляция второй месяц подряд превышает потребительскую инфляцию в Азербайджане**

**Комментарии:** *-Fineko/abc.az-* Госкомитет Азербайджана по статистике опубликовал данные о базисном индексе потребительских цен в стране: в июне, как и в мае, монетарная инфляция (coreinflation) оказалась выше, чем потребительская инфляция. Как сказано в сообщении госкомитета, в июне базисный индекс потребительских цен, как и в мае и в январе, показал нулевой рост против роста на 0,1% в апреле и на 0,2% в феврале-марте. За январь-июнь (год к году) индекс coreinflation вырос на 1,8%. В этом году пока накоплен рост базисного индекса на 0,5%. В июне индекс потребительских цен (CPI) упал на 1,2% к маю, когда он снизился на 0,8% к апрелю. В марте рост составлял 0,3% против 0,4% в феврале и -0,2% в январе. За январь-июнь CPI вырос на 1,6%. В этом году пока накоплена потребительская дефляция на 1,3%. Оптовые промышленные цены за июнь выросли на 1,8%, а за январь-июнь - на 3,8%. Определяющие для них оптовые цены в нефтегазовом секторе в июне также выросли на 2%, а январь-июне на 1,9%. Госкомитет указывает, что базисный индекс рассчитывается на основе комплекса потребительских товаров и услуг при расчёте суммарного индекса потребительских цен. Во время подсчётов базисного индекса не учитываются цены и виды услуг, регулируемые государством, и товары,

подпадающие под сезонные факторы (фрукты, овощи).

## Молдова

*Россия запретила ввоз фруктов из Молдавии*

**Комментарии:** - *Rossiyskaya Gazeta* – Россельхознадзор ввел временные ограничения на ввоз из Молдавии в Россию свежих яблок, груш, айвы, абрикосов, вишни, черешни, персиков, нектаринов, сливы и терна. Кроме того, введен запрет на ввоз растительной продукции в ручной клади и багаже пассажиров, прибывающих из Молдавии в Россию. Об этом говорится в официальном сообщении надзорного ведомства. Накануне по инициативе российской стороны состоялись телефонные переговоры заместителя руководителя Россельхознадзора Алексея Саурина и директора Национального агентства по безопасности пищевых продуктов Молдавии Иона Суллы, во время которых Алексей Саурин сообщил о продолжающихся случаях нарушений международных и российских требований при поставках молдавской растительной продукции на российский рынок. В частности, несмотря на предупреждение Россельхознадзора в первой декаде июля было выявлено три партии молдавских абрикосов, зараженных восточной плодовой гнилью (*Grapholitha molesta* Busck.). Во время телефонных переговоров Ион Сула утверждал, что компетентные органы Молдавии уделяют большое внимание обеспечению безопасности экспортируемой продукции. Но все же признал, что в полном объеме лабораторный контроль в отношении партий, предназначенных к отправке в Россию, не проводится. Как считают в Россельхознадзоре, именно с этим обстоятельством связано большое количество нарушений при поставках молдавской растительной продукции в Россию, что чревато заносом карантинных организмов, а это, в свою очередь, может привести к существенным потерям для сельского хозяйства России. В этой связи Алексей Саурин уведомил Иона Сулу о принятом решении о введении временных ограничений на ввоз в Россию молдавских фруктов.

## Туркменистан

*Туркменистан считает Россию партнером, но в ЕАЭС вступить не будет*

**Комментарии:** - *Trend* – Туркменистан считает Россию своим стратегическим партнером, но вопрос о вступлении в Евразийский экономический союз (ЕАЭС) не рассматривает, заявил в воскресенье посол Туркменистана в РФ Бердымурат Реджепов, сообщает РИА Новости. В беседе с корреспондентом РИА Новости по итогам совещания президента Гурбангулы Бердымухамедова с туркменскими посланцами в зарубежных странах Реджепов отметил, что глава государства на встрече подчеркнул стратегический характер партнерства Туркменистана и России. По словам туркменского полпреда, Гурбангулы Бердымухамедов отметил пятимиллиардный товарооборот между двумя странами, что говорит, о том, что Россия является одним из самых крупных торгово-экономических партнеров

Туркмении."В политическом плане Туркменистан и Россия поддерживают друг друга в ООН, ОБСЕ, СНГ, других международных организациях. В целом у нас также общее видение и каспийской проблематики", - сказал Реджепов. На вопрос, как относится Туркменистан к созданию Евразийского экономического союза, инициаторами которого являются Россия, Казахстан и Белоруссия, Бердымурат Реджепов сказал, что Туркменистан, основываясь на политике нейтралитета, во внешней политике главный упор, как и прежде, делает на развитие двусторонних отношений."Туркменистан является ассоциированным членом СНГ, и наша страна участвует в обсуждении интеграционных проектов на пространстве Содружества, в той мере, которая соответствует этому статусу нашего государства", - сказал туркменский полпред. Нейтральный Туркменистан во внешней политике традиционно проводит курс на развитие двусторонних отношений с зарубежными странами, избегая вступления в союзы и объединения с наднациональными органами управления. Ассоциированное членство в СНГ позволяет стране не участвовать в проектах, не отвечающих или не в полной мере учитывающих интересы Туркменистана.

## Узбекистан

**Объем  
промпроизводства в  
Узбекистане в I  
полугодии вырос на 8,1%**

**Комментарии:** - *РИА Новости*– Объем промышленного производства в Узбекистане в январе-июне 2014 года увеличился на 8,1% по сравнению с аналогичным периодом 2013 года и составил 34,6 триллиона сумов (около 15 миллиардов долларов по курсу ЦБ Узбекистана) в сопоставимых ценах, сообщил государственный комитет республики по статистике. В январе-июне 2013 года рост производства составлял 8,2%. Рост промышленного производства в физическом объеме составил 5,0% против 5,3% годом ранее. По данным статистического ведомства, наибольший удельный вес в общем объеме производства принадлежит топливно-энергетическому комплексу - 20,8% (25,3% в январе-июне 2013 года). В частности, производство электроэнергии за шесть месяцев в республике увеличилось на 2,5% - до 27,7 миллиарда кВт.ч, производство топливной промышленности снизилось на 3,4% (количественные показатели не указываются). Наибольший рост производства в стоимостном выражении и физических объемах за январь-июнь зафиксирован в машиностроении - на 17,1% и 16,6% соответственно. В частности, производство легковых автомобилей увеличилось на 6,3% - до 127 774 единиц, грузовых автомобилей - до 1934 единиц (+18,9%), автобусов - до 616 единиц (+24,7%). Доля машиностроения в объеме промпроизводства достигла 20% (18,3%). Производство легкой промышленности (включая хлопкопереработку) выросло на 12,7% в стоимостных параметрах и на 6,3% в физических объемах. В

частности, производство хлопка-волокна в первом полугодии снизилось на 2,7% - до 604,9 тысячи тонн. Выпуск хлопчатобумажной пряжи составил 97,9 тысячи тонн (+6,6%), хлопчатобумажной ткани - 28,8 миллиона квадратных метров (+15%). Доля легкой промышленности в общем объеме промпроизводства увеличилась до 14,5% (13,4%). В Узбекистане объем промышленного производства по итогам 2013 года увеличился на 8,8% по сравнению с 2012 годом и составил 61,1 триллиона сумов (26,5 миллиарда долларов). В 2014 году рост промышленного производства запланирован в размере 8,3%.

**Внешнеторговый оборот Узбекистана с начала года вырос на более чем 6%**

**Комментарии:** - *РИА Новости* – По предварительным данным, внешнеторговый оборот Узбекистана в первом полугодии 2014 года увеличился на 6,3 процента по сравнению с аналогичным периодом 2013 года - до 14 миллиардов долларов. Об этом говорится в сообщении Государственного комитета по статистике Узбекистана, распространенном в четверг. В сообщении отмечается, что в общем объеме внешнеторгового оборота экспорт составил 7,22 миллиарда долларов, что на восемь процентов превышает показатель аналогичного периода прошлого года. В свою очередь, импорт вырос на 4,6 процента - до 6,74 миллиарда долларов. По данным статистического ведомства, положительное внешнеторговое сальдо Узбекистана в январе-июне текущего года составило 482,1 миллиона долларов против 242 миллионов долларов годом ранее. В сообщении не приводятся данные по товарной структуре экспорта и импорта, а также по основным торговым партнерам Узбекистана за указанный период. По данным Госкомстата, в 2013 году внешнеторговый оборот Узбекистана вырос на 9,4 процента - до 28,886 миллиарда долларов, в том числе экспорт вырос на 10,9 процента - до 15,87 миллиарда долларов, импорт - на 7,7 процента (до 13,798 миллиарда долларов), положительное внешнеторговое сальдо составило 1,288 миллиарда долларов.

**В I полугодии 2014 года ВВП Узбекистана превысил 61 трлн. сумов**

**Комментарии:** - *UzReport.com* – Госкомстат Республики Узбекистан подвел предварительные итоги социально-экономического развития страны в январе-июне 2014 года. По предварительным данным, в отчетном периоде объем произведенного ВВП превысил 61 трлн. сумов или по сравнению с аналогичным периодом 2013 года вырос на 8,1%. На долю малого предпринимательства приходится 43,9% произведенного ВВП. По итогам января-июня 2014 года темпы роста других макроэкономических показателей составили: объем промышленного производства – 108,1%, продукции сельского хозяйства – 106,9%, инвестиций в основной капитал – 110,8% (в эквиваленте в долл. США – 112,8%), строительных работ –

117,4%, розничного товарооборота – 113,7%, рыночных услуг – 114,2%. В отчетном периоде внешнеторговый оборот страны составил 14 млрд. долл. США и вырос по сравнению с аналогичным периодом 2013 года на 6,3%, в том числе объем экспорта – 7,22 млрд. долл. США и на 8%, импорта – 6,74 млрд. долл. США и на 4,6%. Соответственно положительное сальдо внешней торговли составило 482,1 млн. долл. США.

## Украина

**Госстат: ВВП Украины с января упал на 3%**

**Комментарии:** - АИФ-Москва– По данным Госстата, усилилось падение реального валового внутреннего продукта Украины, сообщает Взгляд.В пояснительной записке кабинета министров Украины говорится: «если реальный ВВП в январе-мае по сравнению с соответствующим периодом предыдущего года составлял 97,7%, то в январе-июне 2014 года - 97,0%. Существенное падение произошло в июне - 94,1% (май - 95,1%)». При этом Госстат пока не опубликовал официальных данных по ВВП за первое полугодие. Ранее премьер-министром Арсений Яценюк говорил, что Киев прогнозирует снижение ВВП на 3% в текущем году при инфляции от 12% до 14%. Нацбанк Украины не исключил ускорения инфляции до 19% в 2014 году. Яценюк также заявил, что страна находится на грани экономического и финансового банкротства. Банкротом Украину новая власть объявила еще в феврале. Тогда Киев отметил, что нуждается в 35 млрд долларов. При этом, дефицит бюджета столицы Украины достиг 3,2 млрд гривен (274 млн долларов). Как ранее сообщалось, Всемирный банк предупредил, что требования Международного валютного фонда, которые Киев должен выполнить в обмен на кредит, могут негативно сказаться на экономике Украины.

**Объем сферы услуг в Украине за 6 месяцев 2014 г. вырос на 3,9% - до 148,2 млрд грн, - Госстат**

**Комментарии:** - РБК-Украина– В Украине за январь-июнь 2014 г. по сравнению с соответствующим периодом прошлого года объем услуг, реализованных потребителям предприятиями сферы услуг, вырос на 3,9% и составил 148 млрд 219,2 млн грн. Об этом сообщает Государственная служба статистики Украины (Госстат). Из них населению было реализовано 36 млрд 522,4 млн грн. При этом в июне т.г. объем нефинансовых услуг составил 26 млрд 350,1 млн грн, что в сопоставимых ценах на 1,6% выше объема реализованных услуг в июне 2013 г., из них населению - 6 млрд 498,1 млн грн. Более трети (34,6%) общего объема реализованных услуг составляли услуги транспорта, складского хозяйства, почты и курьерской службы, почти

четверть объемов (24,1%) - услуги информации и телекоммуникаций, 12,5% - услуги по осуществлению профессиональной, научной и технической деятельности, 9,4% - различные операции с недвижимым имуществом.

**Дефицит Пенсионного фонда сократят на 2,3 млрд гривен**

**Комментарии:** - *Дело-* Сокращение дефицита будет компенсировано за счет изъятия 2 млрд грн из Фонда социального страхования по безработице. Кабинет министров Украины предлагает Верховной Раде сократить дефицит средств Пенсионного фонда Украины по общему фонду государственного бюджета на сумму 2,343 млрд грн. Об этом говорится в законопроекте о внесении изменений в Закон Украины "О Государственном бюджете Украины на 2014 год" (относительно корректировки показателей), зарегистрированном в парламенте 21 июля (№4308). Согласно законопроекту, объем расходов на погашение дефицита средств Пенсионного фонда Украины составит 15,760 млрд грн. Сокращение дефицита будет компенсировано за счет изъятия 2 млрд грн из Фонда социального страхования по безработице, которые будут зачислены в Пенсионный фонд Украины. Как сообщалось, Пенсионный фонд Украины в 2014 году получит 233 млрд грн доходов, при этом расходы составят 249 млрд грн. Запланированы поступления в размере 160 млрд грн через единый соцвзнос, 27,6 млрд грн — от банковских выплат за пользование временно свободными средствами фонда, почти 42 млрд грн — средства на выплату пенсий иностранным пенсионерам, проживающим на территории Украины. В 2014 году Пенсионный фонд направит почти 185 млрд грн на пенсии по разным категориям, 2,8 млрд грн — на выплаты военнослужащим, 98,6 млн грн — иностранным пенсионерам.

**Минфин Украины подал в Верховную раду проект изменений в государственный бюджет**

**Комментарии:** -*Газета.Ru-* Минфин Украины подал в Верховную раду проект изменений в государственный бюджет, в котором просит выделить еще 9,1 млрд гривен (порядка \$780 млн) на финансирование спецоперации до конца года на юго-востоке страны, сообщается на сайте ведомства. Министр финансов Украины Александр Шлапак отметил, что это необходимо для продолжения силовой операции. Министр напомнил, что в марте на спецоперацию было выделено 6,8 млрд гривен (почти \$583 млн), после дополнительно было выделено еще 600 млн (\$51,5 млн). С начала июля финансирование спецоперации ведется из средств Резервного фонда. «Учитывая то, что в Резервном фонде на данный момент осталось около 520 млн (гривен — \$44,5 млн), а антитеррористическая операция обходится нам в сумму более 1,5 млрд (гривен — \$128,5 млн) в месяц, нам необходимо искать

---

дополнительные ресурсы на продолжение этой операции», — заявил Шлапак.

**Нацбанк Украины  
повысил учетную  
ставку до 12,5%**

**Комментарии:** -Газета.Ru- Национальный банк Украины принял решение с 17 июля повысить учетную ставку с 9,5 до 12,5%, сообщает пресс-служба Нацбанка. Таким образом, ставка превысила текущий уровень годовой инфляции на Украине, которая в июне ускорилась до 12% с 0,5% в январе. Однако ставка остается ниже последнего прогноза Нацбанка по инфляции на текущий год, который составляет 17%. В прошлый раз регулятор пересматривал уровень учетной ставки в середине апреля текущего года, когда он был повышен до 9,5%.

*Петр Макаров, Отдел странового анализа АУ*

Государства-участники ЕАБР	Армения	Беларусь	Казахстан	Кыргызстан	Россия	Таджикистан
Показатель	январь-сентябрь 2012 г					
Рост ВВП (% , янв-сен 2012г к янв-сен 2011г)	7.8 *	2.5	5.2	-4.6	3.9	7.5
Рост промышленного производства (% , янв-сен 2012г к янв-сен 2011г)	11.6	7.7	0.5	-33.9	2.9	10.4
Рост продукции сельского хозяйства (% , янв-сен 2012г к янв-сен 2011г)	10.5	5.0	-8.4	2.0	-2.3	9.8
Рост объема грузоперевозок (без трубопроводов) (% , янв-сен 2012г к янв-сен 2011г)	3.2	-1.7	15.9	4.6	2.0	4.9
Инвестиции в основной капитал (% , янв-сен 2012г к янв-сен 2011г)	-2.0	-12.8	3.3	9.1	7.2	-26.5
Экспорт (млрд \$, янв-сен 2012г )	1.0	36.1	69.6	1.0	391.3	1.0
Импорт (млрд \$, янв-сен 2012г )	1.2	34.8	34.4	3.3	240.8	2.7
Сальдо текущего счета (в % к ВВП, янв-сен 2012г)	-12.3	-0.3	5.7	-25.7	4.5	-22.1 **
Обменный курс, национальная валюта к доллару США (средний за янв-сен 2012г)	400.5	8363.2	149.7	47.0	31.0	4.8
Инфляция, ИПЦ (% , сентябрь 2012г к сентябрю 2011г )	2.3	38.8	4.9	4.4	4.6	5.9
Рост денежной массы, М2 (% , сентябрь 2012г к сентябрю 2011г)	24.2	74.3	5.9	23.7	16.7	9.2
Золотовалютные резервы (в месяцах импорта товаров и услуг, сентябрь 2012г)	5.2	2.7	7.3 *	4.9 **	18.0	1.1 **
Профицит / дефицит государственного бюджета (в % к ВВП за янв-сен 2012г) <sup>1</sup>	0.5	2.0	11.5	-5.7 *	3.6	2.5
Рост кредитования экономики банками (% , сентябрь 2012г к сентябрю 2011г) <sup>2</sup>	29.9	48.1	13.2	20.2	10.2	9.9
Показатель качества активов банковской системы, неработающие кредиты / кредиты (% , сентябрь 2012г)	5.1	4.7	36.7	8.5 *	4.8	16.1
Показатель адекватности капитала банковской системы, капитал / активы (%) (% , сентябрь 2012г)	17.2	14.3	14.2	18.1 *	11.4	24.3 **

Источники: национальные ведомства

Примечания:

<sup>1</sup> В Беларуси, Казахстане, России указан профицит/дефицит консолидированного бюджета в % к ВВП

<sup>2</sup> В Беларуси и России указан объем кредитов банковского сектора; в Таджикистане указан объем кредитов кредитных организаций

<sup>3</sup> В Беларуси и России указан объем депозитов в банковском секторе

\* - оценка национальных ведомств

\*\* - показатель за июнь или январь-июнь 2012