



Макроэкономический дайджест

30 мая – 6 июня 2012

Новости глобальной экономики

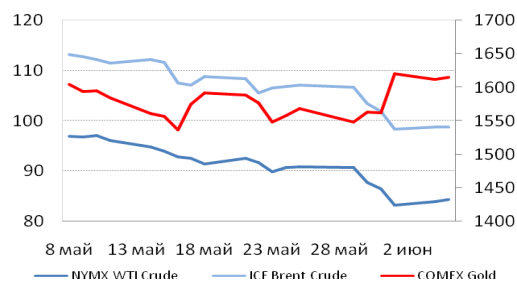
- **США:** Данные, полученные в течение прошедших 7 дней из США, подтверждают факт замедления роста в американской промышленности: по итогам мая вновь снизился **индекс ISM** (аналог европейских PMI) **для промышленности** в стране, данные по **фабричным заказам** зафиксировали их снижение в апреле этого года. Майские данные по **занятости**, опубликованные в пятницу, носили крайне неблагоприятный характер: **количество занятых вне сельского хозяйства** увеличилось за прошлый месяц лишь на 69 тыс., по сравнению с медианным прогнозом 150 тыс. человек. Тем не менее, обнародованный во вторник **ISM для сферы услуг** немного вырос по сравнению с апрелем, увеличившись с 53.5 до 53.7 (нейтральное значение индекса составляет 50): непромышленный сектор, составляющий львиную долю американской экономики, продолжает рост, хотя и замедлившись по сравнению с началом года темпами. Появление этой информации оказало позитивное влияние на фондовые и товарные рынки во вторник на этой неделе.
- **Европа:** Руководители стран еврозоны и европейских институтов продолжают попытки выработки компромисса относительно мер поддержки государств, затронутых долговым кризисом. В настоящий момент приобрели остроту вопросы, относящиеся к **восстановлению устойчивости банковского сектора**, понесшего ущерб в связи с коллапсом на рынке недвижимости в ряде европейских стран, падением котировок долговых обязательств их правительств, и общим ухудшением экономической ситуации в регионе. В частности, **необходимость внешнего участия** в реструктуризации финансового сектора страны была признана **главой правительства Испании**. Позитивное влияние на рынки в начале текущей недели оказали распространяющиеся сообщения о том, что власти **Германии** близки к согласию, на определенных условиях, на **общеевропейское обеспечение долга** проблемных государств, хотя и не в форме предлагаемых рядом государств ЕС общеевропейских гособлигаций.

Статистика, поступающая из Европы продолжает указывать на падение экономической активности в странах еврозоны: неблагоприятный, в том числе по сравнению с ожиданиями большинства экспертов, характер носили данные по **розничным продажам** в странах еврозоны, **заказам и производству в промышленности Германии**, опубликованные вчера и сегодня. Тем не менее, **Европейский Центральный Банк (ЕЦБ)** сохранил без изменений свою **процентную ставку** в ходе заседания его руководства, состоявшегося сегодня. Глава ЕЦБ Драги подтвердил готовность европейских монетарных властей использовать свои возможности для стимулирования экономической активности в Европе. Среди наблюдателей сильны ожидания ослабления политики ЕЦБ в течение ближайших месяцев.
- **Азия: Индексы PMI для промышленности** Китая, как официальный, так и публикуемый



HSBC, снизились по итогам мая, свидетельствуя о замедлении роста в этом секторе экономики. **Аналогичные индексы для непромышленного сектора** китайской экономики остались заметно выше нейтрального уровня 50, причем индекс, публикуемый HSBC, увеличился по сравнению с апрелем – ориентированный на внутренний спрос непромышленный сектор демонстрирует высокие, по крайней мере до сих пор, устойчивые темпы роста. Сегодня утром стало известно, что **ВВП Австралии** значительно увеличился по итогам I квартала, продемонстрировав рост, в два раза превысивший медианный прогноз экспертов. Накануне, **центральный банк страны** понизил свою процентную ставку, опасаясь негативного влияния ухудшившейся экономической ситуации в мире (прежде всего, в Китае), на рост экономики страны.

- **Товарные рынки:** Котировки большинства товаров снижались в течение прошлой недели под влиянием негативных данных, поступающих из ведущих экономик. Золото первым вышло из этого тренда, резко увеличившись в цене в пятницу, когда появление неблагоприятных данных по занятости в США усилило ожидания нового витка ослабления денежной политики со стороны Федеральной Резервной Системы (ФРС).



Источник: Bloomberg

Начиная с понедельника, падение сменилось подъемом на большинстве рынков на фоне ожиданий стимулирующих мер со стороны властей, прежде всего монетарных, в различных странах мира, а также ожиданий шагов, направленных на поддержку проблемных стран в Европе. Сегодня нефть Brent вернулась к значениям выше \$100 за баррель в рамках этого движения.

Константин Федоров, Отдел странового анализа АУ

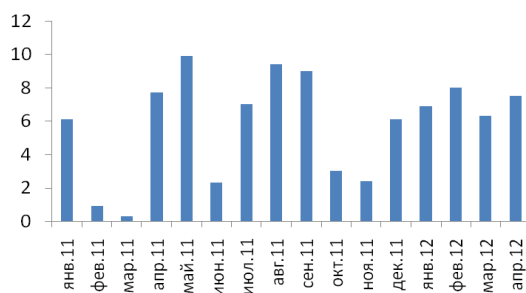


В государствах-участниках ЕАБР

Армения

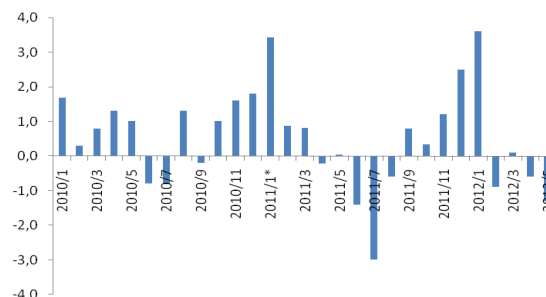
- **Внешний долг Армении** вырос по итогам I квартала 2012-го на 1.8%, увеличившись до \$3633.9 млн.
- Рост **индекса экономической активности** составил 7.5% к соответствующему периоду прошлого года по итогам апреля и 7.2% по итогам четырех месяцев с января по апрель.
- **Индекс потребительских цен (ИПЦ)** за май снизился на 1.3% по сравнению с апрелем. Рост ИПЦ за 12 месяцев снизился до 0.5%.

Рост экономической активности,
в % к соотв. месяцу прошлого года



Источник: Национальная статистическая служба РА

Рост ИПЦ,
в % за месяц



Источник: Центральный банк Армении

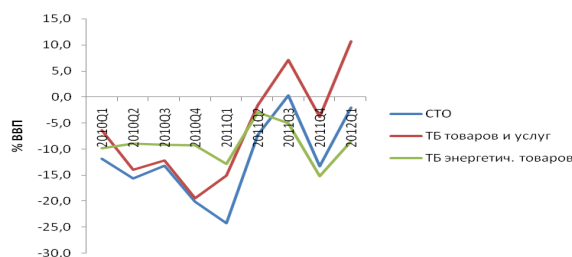
Комментарии: Экономика РА продолжила демонстрировать высокие темпы роста в апреле этого года. Данные, доступные на настоящий момент, не позволяют оценить влияние, которое падение цен на сырье, в частности на экспортируемые Арменией металлы, могло оказать на экономическую динамику в стране. Это влияние может быть заметным в виду несбалансированного характера роста армянской экономики – на протяжении первых месяцев этого года ключевую роль в нем играло производство в добывающей промышленности и металлургии. Значительное, даже с учетом начинающего сказываться сезонного понижательного давления на цены, снижение индекса потребительских цен и замедление инфляции в мае может указывать на охлаждение в экономике страны. Между тем, сохранение относительно высоких темпов экономического роста важно с точки зрения сохранения Арменией долговой устойчивости – страна наращивает государственный долг, размер которого соответствовал 41% ВВП по итогам 2011-го. Текущие темпы роста экономики страны обеспечивают стабильность отношения долга к ВВП, однако ситуация может измениться в случае его значительного замедления под влиянием ухудшившихся внешних условий.

Константин Федоров, Отдел странового анализа АУ

Беларусь

- Согласно данным Белстата, положительное сальдо **торгового баланса** страны за январь-апрель текущего года составило \$1.02 млрд. **Счет текущих операций** белорусской экономики по итогам I квартала 2012-го сложился с дефицитом, который составил \$250 млн.
- **Внешний госдолг Беларуси** по стандартам МВФ уменьшился на 0.4% в апреле и составил \$13.4 млрд по итогам месяца.
- Согласно заявлению заместителя председателя **Национального банка РБ (НБРБ)** Дубкова, центральный банк страны негативно относится к предложениям быстрого снижения **процентной ставки**.

Баланс счета текущих операций РБ и торговый баланс,
в % ВВП



Источник: Национальный статистический комитет РБ

Комментарии: Под влиянием мер, принятых властями страны в течение второй половины прошлого года, таких как консолидация госфинансов, ограничение кредитной экспансии и переход к более гибкой курсовой политике, а также улучшения условий торговли энергоносителями по сравнению с 2011-м, внешний баланс РБ значительно улучшился по итогам первых месяцев 2012-го. Так, далеко в положительную область переместился баланс торговли товарами и услугами. Тем не менее, сальдо счета текущих операций (СТО) – показатель, отражающий прирост или снижение обязательств субъектов экономики страны перед внешним миром остается отрицательным – пока еще Беларусь нуждается во внешнем финансировании и достигнутая экономическая стабильность остается хрупкой. С этим связана выражаемая руководством НБРБ осторожность по поводу слишком быстрого ослабления его политики – избыточное стимулирование экономической активности в стране может привести к опасному росту дефицита СТО и, принимая во внимание все еще невысокий объем международных резервов страны, нарушению стабильности на валютном рынке.

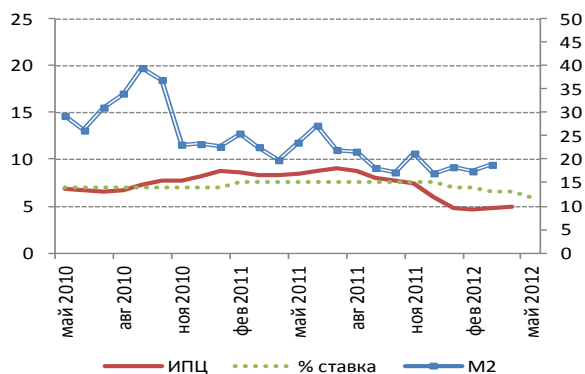
Константин Федоров, Отдел странового анализа АУ



Казахстан

- Инфляция в мае 2012 года составила 0.7%, а в годовом выражении цены выросли на 5%
- НБРК с 4 июня 2012 года снизил ставку рефинансирования с 6.5% до 6%
- Величина прожиточного минимума в среднем на душу населения в мае 2012 года по сравнению с апрелем увеличилась на 0.2%, а по сравнению с маем 2011 года – на 1.1%
- Министерство экономического развития и торговли прогнозирует рост ВВП не ниже 6% в 2012 году

Монетарная сфера: левая шкала – ставка НБРК (%) и рост ИПЦ (% к аналогичному периоду прошлого года); правая шкала – рост денежного агрегата М2 (% к аналогичному периоду прошлого года)



Источники: НБРК, Статагентство РК, база данных CEIC

Потребительские цены (в%)

	Май 2012г. к		
	апр 2012г.	маю 2011г.	дек 2011г.
Все товары и услуги	0.7	5.0	2.4
Продовольственные товары	0.2	3.5	2.2
Непродовольственные товары	0.2	5.0	1.6
Платные услуги	1.7	6.9	3.5

Комментарии: Потребительские цены только за последние два месяца выросли на 1.4%, а с начала года рост составил 2.4%. Основной вклад в рост цен вносят платные услуги. Так, в мае на 2.3% повысились тарифы на электроэнергию, на холодную воду – на 1.1%, канализацию – на 1%, аренду жилья – на 0.9%, горячую воду и центральное отопление – по 0.8%. В мае НБРК выступил нетто-покупателем иностранной валюты, и в то же время операции по обслуживанию внешнего долга и перевод средств на счета Нацфонда привели к сокращению денежной базы на 5%. Более широкий денежный агрегат – денежная масса М2 за апрель выросла на 2.4%. При этом НБРК остался верен своему обещанию снизить ставку рефинансирования - ранее глава ведомства пояснял, что если после повышения тарифов инфляция подрастет, но останется в пределах 6%, то Нацбанк сможет снизить ставку рефинансирования до 6%.

Тем временем, Министерство экономического развития и торговли подтвердило прогноз роста ВВП не ниже 6% в 2012 году. Правительство и НБРК в своем совместном заявлении в феврале текущего года прогнозировали реальный рост ВВП республики по итогам года на уровне 6-7%, а инфляцию на уровне 6-8%.

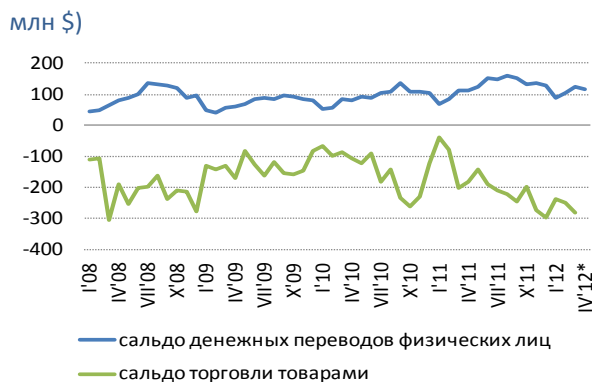
Эльвира Курманалиева, Отдел странового анализа АУ



Кыргызстан

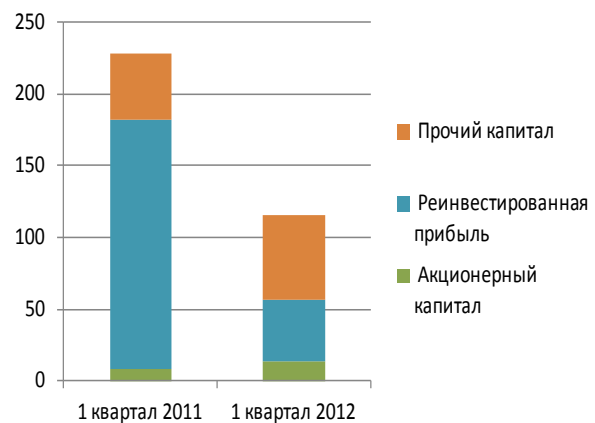
- Чистый приток денежных переводов физических лиц за 4 месяца 2012 года составили \$430.4 млн, что на 14.6% выше показателя янв-апр 2011 года
- Иностранные инвестиции в I квартале 2012 года по сравнению с I кварталом 2011 года снизились на 20%, при этом снижение прямых иностранных инвестиций составило 49%
- В I квартале 2012 года на месторождении Кумтор произведено на 63% меньше золота, чем в I квартале 2011 года. По прогнозам добыча золота вырастет только в IV квартале 2012 года.
- ПРООН считает, что достижение роста ВВП на 5% в 2012 году будет очень трудно достичь, учитывая текущие тенденции в промышленном секторе экономики
- ПРООН отмечает снижение цен на продукты питания в апреле почти на 10% по сравнению с апрелем 2011 года

Внешняя торговля и денежные переводы: (в



Источники: НБКР, НСК КР, база данных CEIC

Прямые иностранные инвестиции: (в млн \$)



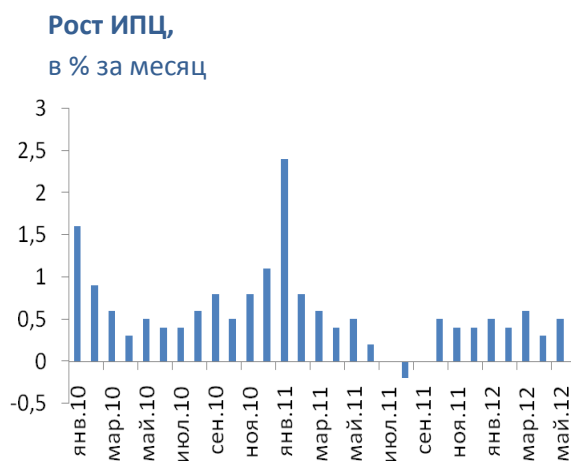
Комментарии: Используя опубликованную статистику по внешнему сектору, можно предположительно представить состояние платежного баланса в I квартале текущего года и влияние спада в добыче золота. Так, дефицит торгового баланса, который вырос до \$762 млн (что в 1.3 раза превысило показатель прошлого года) был в некоторой степени нивелирован притоком денежных переводов (\$314 млн) и иностранных инвестиций (\$118 млн). Ранее АБР представил прогноз роста ВВП на 5% в текущем году, назвав прогноз Правительства (7.5%) амбициозным. На прошедшей неделе ПРООН поставил под сомнение и этот прогноз, при этом заметив, что достижение 5% роста ВВП возможно только при условии роста в промышленности двухзначными темпами во II половине года. Тем временем, золоторудное предприятие Кумтор представило новый график производства, согласно которому спад в производстве будет продолжаться и в III квартале, но в IV квартале года годовой рост производства составит 95%, а в целом за год производство золота снизится на 31%.

Эльвира Курманалиева, Отдел странового анализа АУ

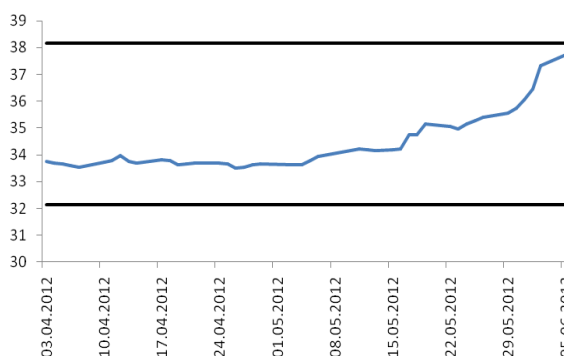


Россия

- Согласно данным HSBC, **индексы PMI** для российской обрабатывающей промышленности и сферы услуг за май увеличились по сравнению с апрелем (с 52.9 до 53.2 и с 52.6 до 54.9 соответственно).
- **Курс российского рубля** снизился относительно доллара и евро на фоне падения цен на товарных рынках. К бивалютной корзине Банка России (ЦБ РФ), курс национальной валюты достиг 37.7, приблизившись к установленной ЦБ РФ ее верхней границе (38.15 рублей).
- Рост **индекса потребительских цен (ИПЦ)** по итогам мая составил 0.5% относительно апреля и 3.6% относительно мая 2011 года.



Курс рубля к бивалютной корзине
и границы корзины, установленные ЦБ РФ



Источник: Росстат, ЦБ РФ

Комментарии: Публикуемые HSBC индексы PMI для российской обрабатывающей промышленности и для сферы услуг выросли по итогам мая, указывая на сохранение экономикой страны довольно быстрых темпов роста, несмотря на значительно ухудшившийся внешний фон.

В условиях падения цен на экспортируемые товары, валюта страны заметно подешевела к доллару и евро в течение предыдущей и в начале этой недели. Курс рубля к бивалютной корзине ЦБ РФ приблизился к установленной центральным банком верхней границе, заставив ЦБ РФ прибегнуть к интервенциям для поддержки рубля. Согласно заявлениям руководителей ЦБ РФ, российский центральный банк пока не намерен пересматривать границы валютного коридора, являющиеся одним из параметров его политики. В то же время, руководство ЦБ РФ выражает намерение продолжить политику относительно свободного плавания рубля внутри коридора.

Ослабление рубля в течение мая пока не сказалось на темпах инфляции в стране. Рост ИПЦ по итогам прошлого месяца лишь несколько ускорился по сравнению с апрелем (когда он был ниже,



чем обычно). Рост потребительских цен за 12 месяцев немного понизился, составив 3.6%. Решающее значение для итогов 2012 года в отношении инфляции будет иметь следующий месяц, когда состоится перенесенное с начала года повышение регулируемых тарифов. Существует возможность того, что сезонное понижающее давление на цены продовольственных товаров, а также состоявшееся в мае падение цен на энергоносители, ослабят эффект повышения тарифов на общий рост цен, облегчив задачу контроля за инфляцией для ЦБ РФ. Противоположное влияние на инфляцию окажет майское ослабление рубля. Стремление ограничить его эффект может быть одной из причин, по которым ЦБ РФ не готов ослабить контроль за курсом национальной валюты, несмотря на важную стабилизирующую роль, которую гибкая валютная политика Банка России играет в текущей ситуации.

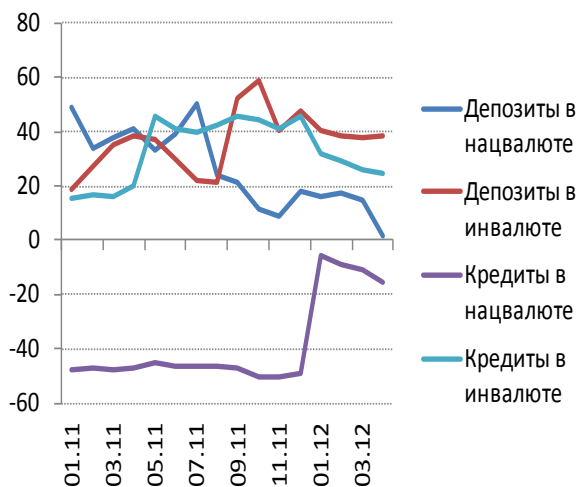
Константин Федоров, Отдел странового анализа АУ



Таджикистан

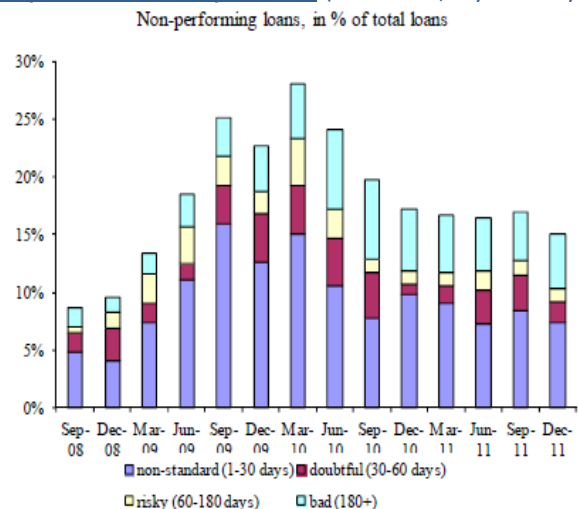
- В апреле 2012 года по сравнению с аналогичным периодом прошлого года микрокредитное кредитование увеличилось на 4.3%
- Банковские депозиты на конец апреля 2012 года по сравнению с аналогичным периодом 2011 года увеличились на 24%

Кредиты и депозиты: годовой рост (%)



Источники: НБРТ, Статагентство РТ, база данных CEIC,

Неработающие кредиты: (в % к общему объему)



Страновой отчет МВФ

Комментарии: Согласно сообщению НБРТ рост депозитов в банковской системе свидетельствует о повышении доверия в банках. Так, объем депозитов физических лиц (доля которых составляет около 58% в общем объеме депозитов) только в апреле текущего года увеличился почти на 2%. Однако, ниспадающий тренд в годовом росте как кредитов, так и депозитов свидетельствует о замедлении активности в банковской сфере. При этом значительное замедление показывают операции банков в национальной валюте.

В майском отчете МВФ отмечает, что несмотря на усилия властей и наблюдаемые улучшения, банковская система остается слабой и подверженной шокам в связи с сохраняющейся низкой прибыльностью банков и высоким уровнем неработающих кредитов. Во второй половине 2011 года ROA составляло около 1%, а ROE – немного выше 3%. Несмотря на значительные списания «плохих» долгов банками в 2010 году, на конец 2011 года неработающие кредиты составляли около 15% от общего объема кредитов.

Тем не менее, рост объемов микрокредитования возможно свидетельствует о росте спроса со стороны населения, в особенности в отдаленных горных районах, объем которых по сравнению с аналогичным периодом 2011 года увеличился на 17.9 %.

Эльвира Курманалиева, Отдел странового анализа АУ



В регионе

Азербайджан

Moody`s прогнозирует рост номинального ВВП в 2012 году до \$67.5 млрд, а в 2013 году по прогнозам ВВП превысит \$70 млрд

Комментарии: *-1News.az-* Согласно отчету международного рейтингового агентства Moody's Investor Service, в 2013 году данный показатель достигнет \$73 млрд. По прогнозам агентства, в 2012 году численность населения страны составит 9.2 млн., а в 2013 году – 9.3 млн. человек. При этом ВВП на душу населения будет равен \$7.34 тыс. и \$7.87 тыс соответственно.

Молдова

Эксперты прогнозируют рост ВВП на 3% 2012 году против 6.4% в 2011-м

Комментарии: *-Allmoldova.com-* Эти вывод изложены в последнем "Экономическом вестнике", который выпустил институт „VIITORUL”. Кроме того, в 2012 году авторы документа прогнозируют инфляцию в 5.8%. В основу этих результатов легло несколько факторов. Во-первых, - повышение цен на энергоносители в первой половине года. А во второй половине 2012-го эксперты прогнозируют рост транспортных тарифов. Другой фактор, влияющий на инфляцию, - это валютный курс, который, по мнению специалистов, носит сезонный характер. Зимой курс растет, а в теплый период года – падает. В этом году сельскохозяйственное производство будет зависеть от погодных условий. В животноводстве цены на продукцию животного происхождения повысятся. В промышленности эксперты прогнозируют замедление темпов роста до 2%. Строительный рынок будет простаивать и дальше. На фоне замедления экономического роста в 2012 году будет ограничено и повышение заработной платы, а миграция по-прежнему будет влиять на рынок труда. Эксперты считают, что после недавнего изменения Трудового кодекса увеличится и количество компаний, которые работают в теневой экономике.

Величина госдолга, приходящаяся на одного жителя, равна \$460, а по отношению

Комментарии: *-Allmoldova.com-* Госдолг Молдовы - один из самых низких в регионе. Таковы результаты рейтинга стран по уровню долговой нагрузки, подготовленного экспертами российского Центра экономических исследований "РИА-Аналитика". По оценкам российских



к ВВП – 23.4%

аналитиков, в 2011 году госдолг страны в перерасчете на одного жителя увеличился на 27 долларов. Госдолг Украины составляет 36.5% ВВП, а госдолг Российской Федерации составляет 9.6% ВВП. Что касается Румынии, ее госдолг равен 33% ВВП, а в пересчете на душу населения - \$2921. В Содружестве Независимых Государств самый низкий госдолг у Узбекистана – 9.1% ВВП или 143 доллара на каждого жителя.

Согласно Закону о госбюджете на 2012 год, государственный долг Молдовы не превысит в конце года 20.39 млрд. леев (внутренний государственный долг – 5.78 млрд. леев и внешний государственный долг – 1.23 млрд. долларов США). По прогнозам Министерств финансов, в нынешнем году госдолг снизится по отношению к концу 2011 года соответственно на 210.7 млн. леев и на 3.2 процентных пункта - до 21.9% ВВП. По данным Минфина, на 30 апреля сальдо госдолга было 19.43 млрд. леев.

За I квартал 2012 года экономически активное население снизилось на 3% в сравнении с аналогичным периодом 2011 года

Комментарии: *-Allmoldova.com-* За I квартал 2012 года экономически активное население (трудоустроенные и безработные) составило 1103.7 тысяч человек. Отмечено, что доля занятого населения возросла с 90.6% до 92.8%, тогда как доля нетрудоустроенных граждан сократилась на 2.2%. Удельный вес мужчин в общем числе занятого населения незначительно меньше, чем показатель среди женского населения республики (49.9% к 50.1%). Доля экономически активного населения в городах значительно преобладает над уровнем занятости сельских жителей (52.2% к 47.5%). Занятое население составило около 1023.9 тысячи человек, сократившись на 0.6% по сравнению с первым триместром прошлого года. В свою очередь, численность безработных составила 79.8 тысячи человек, что на 27.4 тысячи человек меньше чем за отчетный период 2011 года.

Туркменистан

Доходная часть госбюджета за первые 5 месяцев 2012 года исполнена на 117%, расходная часть - на 94.1%

Комментарии: *-TRENDА-* По сравнению с соответствующим периодом 2011 года, показатель по доходам выше на 62.3%, по расходам - на 40.4%.

Меджлис (парламент) Туркменистана, как сообщалось прежде, утвердил закон "О государственном бюджете Туркменистана на 2012 год", в котором доходная часть госбюджета 2012 года составляет 74.9 млрд манатов, расходная часть – 76.4 млрд манатов. Согласно прогнозам, доходы госбюджета превысят прежний показатель за счет более высоких темпов экономического роста, инвестиционной активности, модернизации материально-технической базы отраслей, широкого



внедрения в производство современных высокорентабельных технологий.

По итогам января-мая 2012 года ВВП вырос на 10.9%

Комментарии: -*TRENDA*- Это свидетельствует о динамичном и устойчивом экономическом развитии страны. Туркменистан занимает одну из ключевых позиций в регионе по поставкам природного газа - импортерами являются Россия, Китай, Иран. В то же время, руководство страны взяло курс на диверсификацию экономики - в последние годы развиваются сфера нефте- и газопереработки, индустрия текстиля и туризма. За январь-май текущего года объем добычи нефти и газового конденсата вырос на 8% к уровню 2011 года, природного и попутного газа - 15%. При этом объем экспорта природного топлива увеличился на 21.9%. В сфере производства нефтепродуктов высокие темпы роста отмечаются в выпуске автомобильных бензинов - на 8.5%, дизельного топлива - 3.8%, полипропилена - 23% и сжиженного газа - 34%.

Узбекистан

МВФ рекомендует снизить инфляцию и активизировать реформы

Комментарии: - *TRENDA*- Об этом говорится в памятной записке миссии МВФ, размещенной на сайте фонда. В записке кратко изложены выводы миссии МВФ. По мнению экспертов Фонда, устойчивое снижение инфляции до однозначного уровня к концу 2013 года остается главной задачей в комплексе мер макроэкономической политики. В связи с этим Фонд рекомендует не допускать смягчения налогово-бюджетной политики, продолжая сберегать все доходы, полученные сверх предусмотренного в бюджете уровня, и сократить неприоритетные расходы на товары и услуги, защитив при этом расходы на социальную защиту. Бюджет на 2012 год (с корректировкой на фазу экономического цикла и цены на биржевые товары) подразумевает расширение структурного сальдо государственных финансов на 2% ВВП. Кроме того, следует провести калибровку денежно-кредитной политики путем сокращения масштабов накопления резервов, увеличения объемов стерилизации, обеспечить положительный в реальном выражении уровень процентных ставок с целью совершенствования управления давлением со стороны спроса, возникающего вследствие государственных расходов.

В январе-марте 2012 года оборот розничной торговли на 11%

Комментарии: -*Uzbekistan Daily*- По данным Госкомстата страны, в структуре оборота розничной торговли доля продовольственных товаров составила 50.7%, непродовольственных товаров - 49.3% (в январе-марте



превысил показатель аналогичного периода 2011 года 2011 года – 47.2 и 52.8% соответственно). Оборот розничной торговли торгующих предприятий увеличился на 8.4%. В структуре розничной торговли товарооборот торгующих предприятий составил 40.7%. Розничный товарооборот торговых предприятий в сельской местности составил 25.9% общего товарооборота торговых предприятий. Продажа сельскохозяйственной продукции и скота на дехканских рынках возросла на 14.2%, удельный вес продаж в обороте розничной торговли составил 40.6%. Товарооборот вещевых и специализированных рынков на 9.9% выше уровня аналогичного периода 2011 года. Удельный вес неформального сектора в общем объеме товарооборота составил 18.7%.

Украина

Минфин прогнозирует сокращение размера госдолга к началу 2013 г до 27.7% ВВП

Комментарии: - *РИА Новости* - Министерство финансов прогнозирует сокращение размера прямого государственного долга к концу 2012 года до 27.7% ВВП с 39.9%, зафиксированных на начало года. Государственный долг сократился до 36% ВВП с 39.9% ВВП на начало 2012 года. По мнению Минфина, сокращению госдолга будет способствовать снижение уровня дефицитности бюджета за счет притока средств от приватизации. Так, на начало июня показатель дефицита бюджета по сектору государственного управления составлял 10.9 млрд гривен при прогнозе дефицита по году в размере 25 млрд гривен. По данным Минфина, государственный и гарантированный государством внешний долг на 31 марта текущего года составлял 295.83 млрд гривен, а государственный и гарантированный государством внутренний долг – 187.47 млрд гривен. Доходы госбюджета от приватизации на 2012 год были запланированы в размере 10 млрд гривен. В январе-апреле поступления от приватизации в госбюджет составили свыше 5 млрд гривен или половину от прогноза.

Потребительские цены в мае 2012 года снизились на 0.3%, а по сравнению с маем 2011 года снижение составило 0.5%.

Комментарии: - *Ukrinform* - При этом за первые пять месяцев с начала года инфляция в стране достигла 0.4%. На потребительском рынке в мае цены на продукты питания и безалкогольные напитки снизились на 0.8%. Цены на алкогольные напитки и табачные изделия повысились на 0.7%. Снижение цен (тарифов) на жилье, воду, электроэнергию, газ и другие виды топлива на 0.1% в основном обусловлено сезонным уменьшением платы за горячую воду, отопление на 0.4%. Повышение цен в сфере здравоохранения составило 0.4%. Цены на транспорт в целом повысились на 0.4%, что в первую очередь вызвано подорожанием топлива, масел на 0.8% и перевозок пассажирским автодорожным транспортом на 0.4%. В то же время на 0.7-0.2% снизились цены на аудиотехнику, фотоаппаратуру и оборудование для обработки информации, бытовую технику.



Евразийский Банк Развития

Отдел странового анализа, Аналитическое управление

Государства-участники ЕАБР	Армения	Беларусь	Казахстан	Кыргызстан	Россия	Таджикистан
Показатель	январь-март 2012 г					
Рост ВВП (% , янв-мар 2012г к янв-мар 2011г)	4.6 **	3.0	5.6	-6.8	4.9	7.2
Рост промышленного производства (% , янв-мар 2012г к янв-мар 2011г)	16.4	8.3	2.9	-27.7	4.0	14.6
Рост продукции сельского хозяйства (% , янв-мар 2012г к янв-мар 2011г)	0.0	6.1	-5.1	1.0	4.0	7.2
Рост объема грузоперевозок (без трубопроводов) (% , янв-мар 2012г к янв-мар 2011г)	-11.3 **	-5.4	20.0	1.6	3.6	-3.2
Инвестиции в основной капитал (% , янв-мар 2012г к янв-мар 2011г)	-11.5 **	-15.1	3.1	8.7	11.2	-35.0
Экспорт (млрд \$, янв-мар 2012г)	1.3 **	12.9	22.0	0.4	133.8	0.6
Импорт (млрд \$, янв-мар 2012г)	4.2 **	11.6	9.7	1.2	73.3	4.2
Сальдо текущего счета (в % к ВВП, янв-мар 2012г)	-11.0 **	-10.2 **	9.6 *	-4.4 **	5.3 **	-11.9 **
Обменный курс, национальная валюта к доллару США (средний за янв-мар 2012г)	389.9	8260.7	148.1	46.7	29.3	4.8
Инфляция, ИПЦ (% , март 2012г к марту 2011г)	2.2	106.5	4.6	0.2	3.7	6.5
Рост денежной массы, М2 (% , март 2012г к марту 2011г)	27.9	77.4	17.5	22.3	22.1	22.7
Золотовалютные резервы (в месяцах импорта товаров и услуг, март 2012г)	4.4 **	2.1	7.8	4.3 **	18.0	1.9 **
Профицит / дефицит государственного бюджета (в % к ВВП за янв-мар 2012г) ¹	-2.9 **	3.9	13.1	-2.0	1.6 **	-0.4
Рост кредитования экономики банками (% , март 2012г к марту 2011г) ²	33.6 **	27.5	1.2	22.2	17.0	18.6
Показатель качества активов банковской системы, неработающие кредиты / кредиты (% , март 2012г)	5.3 **	2.3	33.1	4.2 **	5.6	16.4
Показатель адекватности капитала банковской системы, капитал / активы (% , март 2012г)	18.3 **	15.2	8.74	21.6 **	14.2	21.1

Источник: Национальная статистика, Статкомитет СНГ

Примечания:

¹ В Беларуси, Казахстане, России и Таджикистане указан профицит/дефицит консолидированного бюджета в % к ВВП

² В Беларуси и России указан объем кредитов банковского сектора; в Таджикистане указан объем кредитов кредитных организаций

³ В Беларуси и России указан объем депозитов в банковском секторе

* - оценка национальных ведомств

** - показатель за декабрь или январь-декабрь 2011