

МАКРОЭКОНОМИЧЕСКИЙ ДАЙДЖЕСТ

Новости глобальной экономики

США: индекс ISM (аналог PMI) для промышленности за июнь снизился до 55.3 с 55.4 в мае. Объем заказов на товары длительного пользования неожиданно снизился по итогам мая, в том числе за вычетом заказов на транспортное оборудование. Согласно окончательной оценке, по итогам I квартала ВВП снизился на 2.9% к предыдущему кварталу в годовом масштабе с учетом сезонности. Предварительная оценка указывала на снижение ВВП на 1%, медианный прогноз экспертов в отношении окончательной оценки предполагал снижение на 1.8%. Падение ВВП в I квартале связано с аномально холодной погодой зимой 2013-2014-го и, очевидно, является временным, однако его масштаб превзошел ожидания большинства экспертов.

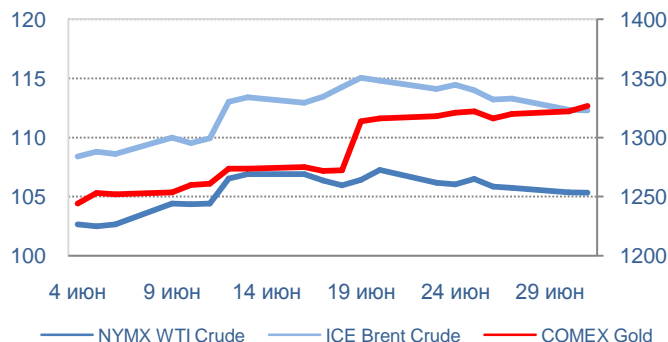
Европа: окончательные значения индексов PMI для промышленности за июнь в целом были немного снижены по сравнению с предварительными оценками. Совокупный индекс PMI для промышленности еврозоны составил 51.8, снизившись с 52.2 в мае. Предварительная оценка индекса составляла 51.9. Розничные продажи в Германии неожиданно снизились в сопоставимых ценах по итогам мая.

Азия: индексы PMI за июнь для промышленности в Китае увеличились по сравнению с маем, подтвердив динамику, на которую указывали предварительные оценки.

В Японии окончательная оценка подтвердила факт увеличения индекса PMI для промышленности за июнь. Между тем, промышленное производство в стране за май показало менее высокий рост, чем предполагало большинство экспертов. Результаты важного обзора Танкан за II квартал указывают на ухудшение ожиданий среди крупных производителей в промышленности и сфере услуг на фоне неожиданно высокого роста инвестиций в основной капитал.

Товарные рынки: нефть несколько подешевела на фоне снижения опасений по поводу влияния внутреннего конфликта в Ираке на нефтедобычу. Золото подорожало: не слишком благоприятные экономические данные в США повышают вероятность длительного сохранения мягкой денежной политики в стране.

Международные цены на нефть и золото



Источник: Bloomberg

Цены на нефть по итогам торгов 1 июля 2013

года: официальные цены нефтяных фьючерсов ближайшего месяца поставки составили в Лондоне на Inter Continental Exchange Futures Europe – \$112.29 (-1.9% по сравнению с 24 июня) за баррель; в Нью-Йорке на New York Mercantile Exchange – Light Sweet Crude Oil – \$105.34 (-0.7% по сравнению с 24 июня) за баррель.

Цены на золото по итогам торгов 1 июля 2013 года: официальная цена фьючерсов на золото ближайшего месяца поставки в Нью-Йорке на COMEX составила \$1326.6 за унцию (+0.4% по сравнению с 24 июня).

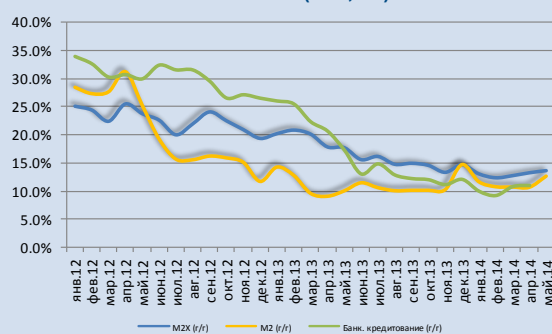
Константин Фёдоров, Отдел странового анализа АУ

НОВОСТИ В ГОСУДАРСТВАХ-УЧАСТНИКАХ ЕАБР

Армения

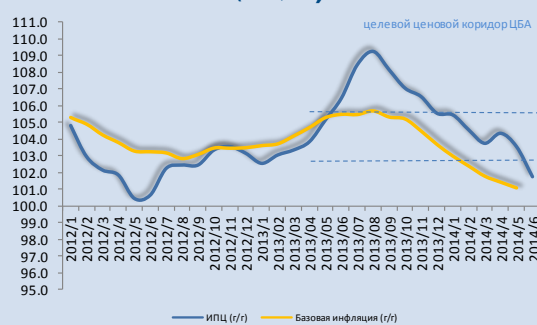
- На потребительском рынке в июне 2014 года зафиксирована **инфляция на 1.8%** по сравнению с маем. В отмеченный период цены на продовольственные товары (включая алкогольные напитки и сигареты) снизились на 3.1%, а на непродовольственные товары – на 0.8%. В сфере обслуживания общий уровень тарифов остался неизменным. По сравнению с тем же периодом прошлого года индекс потребительских цен составил 99.1%.
- Центральный Банк Армении, в программе денежной кредитной политики (ДКП) на II квартал 2014 года, **сохранил прежний прогноз инфляции на 2014 год**. Согласно этой программе 12-месячная инфляция в Армении в 2014 году составит 2.5-5.5%. В текущем году инфляция будет снижаться интенсивнее, чем ожидалось, и уже в III квартале достигнет нижней планки целевого предела.
- Совет Центрального банка Армении принял решение **снизить ставку рефинансирования** на 0.25 п.п., до 7% годовых, сообщает в среду пресс-служба ЦБ. В предыдущий раз ЦБ Армении менял ставку рефинансирования 13 мая, понизив ее также на 0.25 процентного пункта — до 7.25%. Согласно госбюджету, инфляция в Армении на 2014 год запланирована на уровне 4% (плюс-минус 1.5%), а рост ВВП – 5.2%
- ОАО "Газпром" обратилось к правительству РФ с предложением **повысить тарифы в 2015 году на 9-10%**. Согласно ряду соглашений, подписанных в декабре 2013 года стоимость импортируемого в Армению газа определяется в соответствии с формулой цены, привязанной к российскому ценообразованию на газ, в частности, к цене на газ в Оренбургской области РФ.

Рост денежной массы и кредитования в экономике (в %, г/г)



Источник: ЦБА

Индексы цен (в %, г/г)



Источник: ЦБА

Комментарии: по итогам июня 2014 года годовая инфляция замедлилась до 1.8% в годовом выражении, что уже находится ниже целевого диапазона ЦБА. Инфляция снижается интенсивней, чем ожидалось вследствие невысокой экономической активности, но в большей степени в связи с ликвидацией эффекта роста на цен на импортируемый газ в 2013 году. Цены на продовольствие сократились на 1.5%, на непродовольственные товары выросли на 1.3%. Драйвером инфляции остаются услуги (6.8%) и алкогольные напитки с табаком (7.5%). В свете ожидаемого низкого уровня инфляции новая программа ЦБА предусматривает максимально расширительную денежно-кредитную политику во втором квартале 2014 г.

Арман Ахунбаев, Отдел странового анализа АУ

Беларусь

- Белстат опубликовал **вторую оценку роста ВВП** страны за I квартал 2014 года, согласно которой ВВП вырос на 0.7% по сравнению с тем же кварталом 2013-го. Эта оценка превышает более раннюю, согласно которой этот показатель был равен 0.5%.

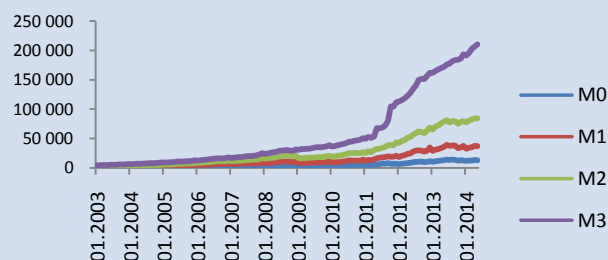
Согласно второй оценке, рост составил 11.6% в **торговле**, 18.7% в **добывающих отраслях промышленности**, 1.5% в **строительстве**, 4% в **услугах транспорта и связи**. Спад в **сельском хозяйстве** составлял 4.6%, в **обрабатывающих отраслях промышленности** 3.7%, в **производстве и распределении энергии, газа и воды** 2.7%.

Со стороны использования ВВП, рост **потребления домохозяйств** I квартале составил 5.3%. **Потребление госорганизаций** снизилось на 2.9%, **валовые инвестиции** снизились на 7.6%, из них **инвестиции в основной капитал** на 1.8%. **Экспорт** вырос в реальном выражении на 0.6%, **импорт** снизился на 2.1%.

- По сравнению с тем же периодом прошлого года рост **средней реальной начисленной заработной платы** составил 1.8% по итогам мая и 3.6% по итогам периода с января по май.
- Согласно данным Национального банка (НБ РБ), по итогам мая **денежная масса М0** снизилась к тому же периоду прошлого года на 0.5%, а **М1**, **М2** (в национальном определении) и **М3** выросли на 9.1%, 7.1% и 22.3% соответственно. По итогам апреля показатели роста этих денежных агрегатов составляли 6.9%, 11.3%, 13.2% и 21.4% соответственно.
- Также согласно данным НБ РБ, по итогам мая **чистые требования банков к другим секторам экономики** выросли к тому же периоду прошлого года на 26.3%. Из них, чистые требования к **нефинансовым госорганизациям** выросли на 26.9%, к **другим нефинансовым организациям** на 29.5%, к **физическим лицам** на 27.3%. Аналогичные показатели за апрель были равны 27.5%, 27.4%, 31% и 29.1%.
- По итогам I квартала, **коэффициент достаточности нормативного капитала** белорусских банков снизился до 15.04% с 15.5% на конец 2013-го. **Коэффициент достаточности основного капитала** вырос до 11.05% с 10.51 на конец 2013-го. **Доля ликвидных активов** не изменилась по сравнению с началом года, составив 26.8%. **Доля проблемных активов** снизилась с 4.42% с 4.45% по сравнению с началом года.

Рост средней реальной начисленной зарплаты, в % к тому же месяцу прошлого года


Источник: Белстат

Денежные агрегаты, в млрд бел. рублей


Источник: НБ РБ

Комментарии:

Белстат повысил свою оценку роста ВВП за I квартал. Со стороны производства, пересмотру в позитивном направлении подверглись, в частности, динамика обрабатывающей промышленности (спад на 3.7% вместо 4%), производства и распределения энергии, газа и воды (спад на 2.7% вместо 2.9%), строительства (рост на 1.5% вместо 1.3%), транспорта и связи (рост на 4% вместо 2.3%). Оценка роста в торговле была пересмотрена вниз, до 11.6% с 11.8%. Компоненты ВВП с точки зрения использования вместе с первой оценкой не публиковались.

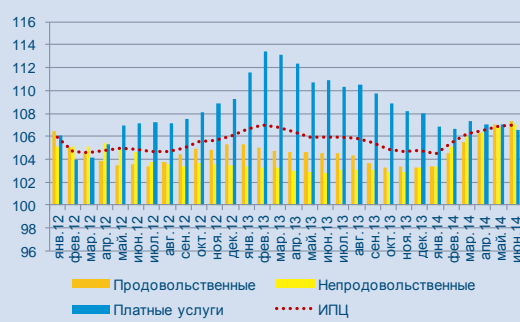
Рост денежных агрегатов M0, M1 и M2 ощутимо замедлился в мае. Между тем, M3 сохранил высокий показатель роста, что указывает на то, что замедление более узких агрегатов отражает переток денег из рублевых в валютные депозиты (последние включены в M3), скорее чем результат ужесточения денежной политики НБ РБ. Очень медленное снижение показателей роста кредитования (чистых требований банков к другим секторам экономики), сохранение их на высоких уровнях подтверждают это впечатление.

Константин Фёдоров, Отдел странового анализа АУ

Казахстан

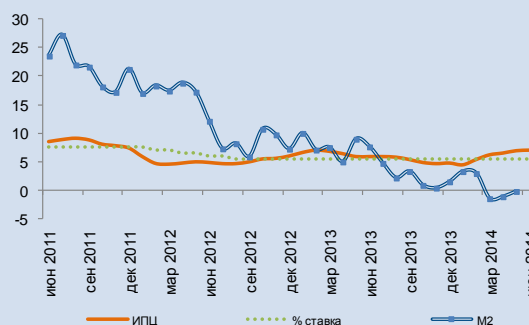
- **Инфляция** в июне 2014 года замедлилась до 0.3% с 0.6% в предыдущем месяце, сообщило Агентство по статистике. В июне к декабрю инфляция сложилась на уровне 4.8%, по сравнению с аналогичным месяцем прошлого года – 7.0%
- В июне 2014 года по сравнению с маем цены на промпродукцию повысились на 1.4%, сообщает пресс-служба Агентства республики Казахстан по статистике. По данным агентства, цены на промпродукцию за год увеличились на 20.3%.
- **За май 2014 года денежная база** сжалась на 1.0% и составила 3595.6 млрд. тенге (с начала года – расширение на 27.2%). Узкая денежная база, т.е. денежная база без учета срочных депозитов банков в Национальном Банке, сжалась на 2.0% до 3393.3 млрд. тенге.
- Правительство Казахстана **намерено удерживать уровень инфляции** в 2014 году в коридоре 6-8% сообщил министр экономики и бюджетного планирования РК Ерболат Досаев.
- **Регулируемые цены на ГСМ в июле** не повысятся в Казахстане, сообщает пресс-служба агентства по регулированию естественных монополий республики.
- Стремясь избежать возможного дефицита дизтоплива в период ремонта на крупнейшем в стране Павлодарском НХЗ Казахстан ограничил **импорт дизтоплива** из России до объемов индикативного баланса и ввел с 20 июня конвенционный запрет на его ввоз для всех получателей, кроме госкомпании "КазМунайГаз Онимдери".
- Постановлением правительства Республики Казахстан от 27 июня 2014 года **№ 713 с 1 июля 2014 года вводится** временный запрет на вывоз легких дистиллятов и продуктов, керосина, газойлей и прочих нефтепродуктов в целях недопущения критического недостатка и роста цен на внутреннем рынке нефтепродуктов, сроком на шесть месяцев.

ИПЦ



Источник: НБ РК

ИПЦ, процентная ставка, денежная масса



Источник: НБ РК

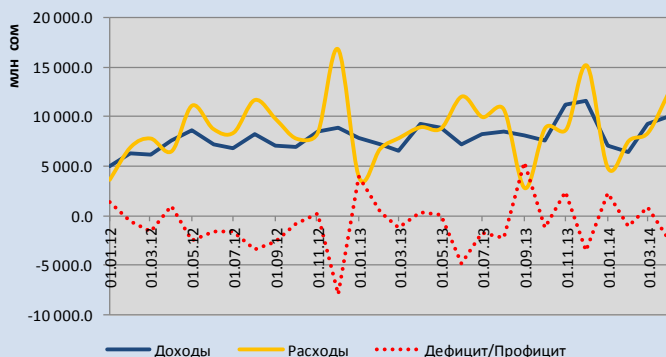
Комментарии: по итогам июня 2014 года, несмотря на ускорение цен на продовольственные (+7.3% в годовом выражении) и непродовольственные товары (+7.0%) уровень инфляции сохранился на приемлемом для НБ РК уровне в 7.0% в годовом выражении при целевом коридоре в 6-8%. Ограниченная инфляция объясняется административными мерами по сдерживанию инфляции, низким влиянием монетарных факторов (сохраняющийся отрицательный рост M2 на конец мая 2014-го), а также замедлением экономической активности. До конца года темпы инфляции могут все же ускориться под воздействием более полного эффекта от передачи роста цен на импорт на внутренние цены. К примеру индекс цен предприятий-производителей промышленности вырос уже на 20.3% в июне 2014 года в годовом выражении.

Арман Ахунбаев, Отдел странового анализа АУ

Кыргызстан

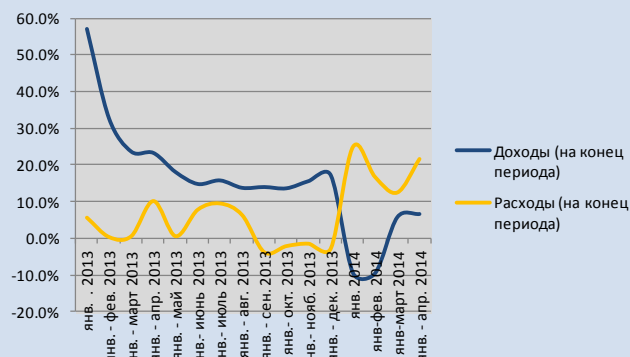
- «Дефицит бюджета Кыргызстана в 2014 году составит 9 млрд 430 млн сомов», - сообщила на пресс-конференции министр финансов КР Ольга Лаврова. По ее словам, это составляет 2.4% к бюджету. В 2014 году государственные доходы по прогнозам составят 107.110 млрд сомов. Расходная часть запланирована на уровне 116.553 млрд сомов.
- «Ситуация, которая складывалась вокруг «Кумтора» последнее время, чревата серьезными рисками выпадения доходов для бюджета Кыргызстана», - сообщила на пресс-конференции министр финансов КР Ольга Лаврова. По ее словам, Минфин просчитывал эти риски. «Только в республиканском бюджете выпадение составило бы около 2.8 млрд сомов по итогам полугодия», - отметила министр.
- При вхождении Кыргызстана в Таможенный союз **потери бюджета могут составить 0.6% или \$60 млн.** в год за счет уменьшения темпов роста. Об этом говорится в раздаточном материале международной конференции «Оценка воздействия вступления КР в Таможенный союз на социально-экономическую ситуацию страны».
- Правительство Кыргызстана создало 14 рабочих групп по процессу вступления республики в Таможенный союз и Евразийский экономический союз. Об этом сообщил премьер-министр Джоомарт Оторбаев. **Для реализации «дорожной карты» Кыргызстана по проекту необходимо \$377 млн.**, \$200 млн. из которой выделяет Россия. После этого Казахстан также обещал оказать помощь. Предположительно Астана выделит \$177 млн.

Госбюджет на 1 мая 2014 г.
(в млн. сом)



Источник: МинФин КР

Динамика доходов и расходов госбюджета на 1 мая 2014 г.
(в %, г/г)



Источник: Минфин КР

Комментарии:

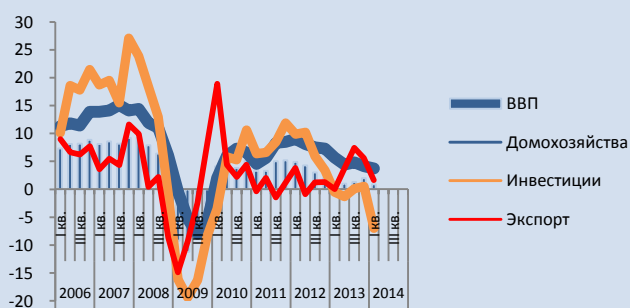
В апреле 2014 состояние госбюджета продолжало ухудшаться. Слабый рост доходов за период январь-апрель (+6.6% в годовом выражении) на фоне высокого роста расходов (+21.6%) способствовал формированию дефицита госбюджета уже в апреле (в 2013 года дефицит сформировался только к июлю). Сложности с исполнением госбюджета, по всей видимости, будут укрепляться до конца года, и будут решаться политикой активного поиска новых грантов и помощи у международного сообщества.

Арман Ахунбаев, Отдел странового анализа АУ

Россия

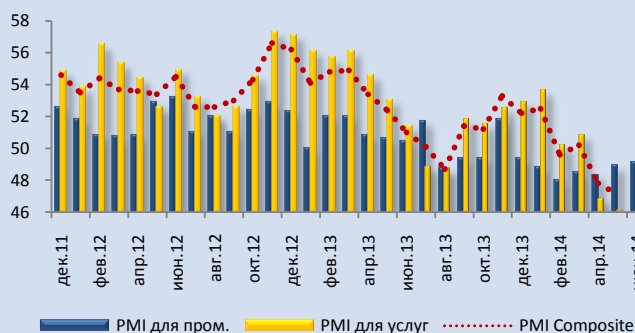
- Росстат опубликовал данные по **использованию ВВП** за I квартал 2014 года, согласно которым рост **потребления домохозяйств** к тому же кварталу 2013-го составил 3.6% в реальном выражении, **расходы органов госуправления** не изменились. Валовые инвестиции упали по сравнению с I кварталом прошлого года на 14.6%, а **инвестиции в основной капитал** на 7%. **Экспорт** вырос в реальном выражении на 1.6%, **импорт** снизился на 4.4%. **Общий рост ВВП** за I квартал составил 0.9%, не изменившись по сравнению с более ранними оценками.
- **Индекс PMI для промышленности** по итогам июня составил 49.1, несколько увеличившись по сравнению с 48.9 в мае.
- За период с 24 по 30 июня **индекс потребительских цен (ИПЦ)** вырос на 0.1%. Рост ИПЦ с начала июня составил 0.6%, с начала года 4.8%.
- Согласно данным Банка России (ЦБ РФ), по итогам мая рост по сравнению с тем же периодом прошлого года составил 6.5% для **денежной массы M0**, 8.9% для **M1**, 7.7% для **M2** (в национальном определении). Аналогичные показатели за апрель составляли 6.7%, 10.6% и 8.3% соответственно.

ВВП и потребление,
рост в % к тому же периоду прошлого года



Источник: Росстат

Индексы PMI для промышленности и сферы услуг



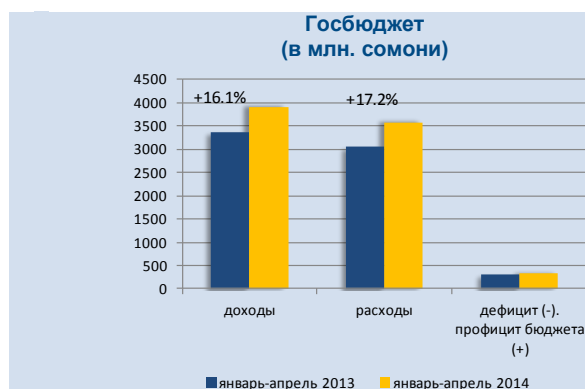
Источники: HSBC, Markit

Комментарии: данные по использованию ВВП за I квартал подтверждают картину, складывавшуюся на основе более ранней информации Росстата. Значительное сокращение инвестиций (как валовых, так и инвестиций в основной капитал) способствовала общему снижению показателя роста ВВП. Масштаб последнего был ограничен в связи со значительным падением импорта и смещением спроса в пользу товаров и услуг, произведенных в стране. Потребление домохозяйств замедлило рост умеренным образом. Экспорт сохранил рост, несмотря на негативное влияние, которое теплая зима в Европе оказала на спрос на энергоносители. Имеющиеся на текущий момент данные за II квартал указывают на уменьшение масштабов спада инвестиций, некоторое восстановление роста экспорта по его итогам. Между тем, темпы роста денежных агрегатов продолжили замедляться, что указывает на высокую вероятность того, что замедление инфляции, начавшееся в июне, получит развитие в течение II половины года.

Константин Фёдоров, Отдел странового анализа АУ

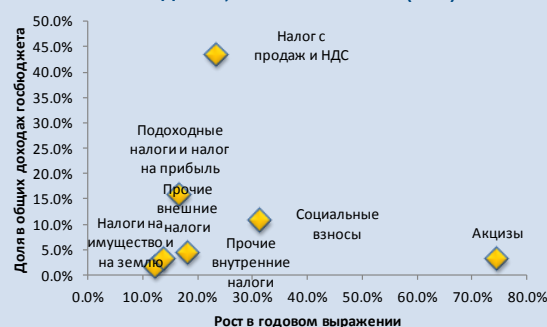
Таджикистан

- По оперативным данным Министерства финансов Республики Таджикистан, **общий объем государственного бюджета** за январь-май 2014 года составил 4419.1 млн. сомони, или 102.7% от уточненного плана.
- По предварительным данным Министерства финансов Республики Таджикистан, общий объем государственного бюджета за январь-апрель 2014 года составил 3912.2 млн. сомони, или 102.1% от уточненного плана.
- **Налоговые поступления** за январь-апрель 2014 года составили 3209.7 млн. сомони, и по сравнению с аналогичным периодом 2013 года увеличились на 612.5 млн. сомони, или на 23.6%. Доля налоговых поступлений в общем объеме доходов бюджета за январь-апрель 2014 года составила 82%. Из основных налогов: налог на добавленную стоимость за январь-апрель 2014 года по сравнению с аналогичным периодом 2013 года увеличился на 326.8 млн. сомони; подоходный налог и налог на прибыль на 88.7 млн. сомони и акцизы увеличились на 53 млн. сомони.
- **Неналоговые поступления** в общем объеме доходов составили 6.8% или 266.1 млн. сомони и по сравнению с аналогичным периодом 2013 года увеличились на 44.4 млн. сомони.
- **Расходы государственного бюджета** за январь-апрель 2014 года составили 3574,6 млн. сомони и по сравнению с аналогичным периодом 2013 года увеличились на 524,1 млн. сомони.
- Правительство Таджикистана приняло постановление «О государственной поддержке и мерах по оздоровлению финансово-экономического состояния Открытой акционерной холдинговой компании «Барки Точик». Основная суть постановления в том, чтобы произвести **взаиморасчет между «Барки точик» и Агентством по мелиорации и ирригации при правительстве РТ** на сумму в 242.8 млн. сомони путем уменьшения долгов «Барки Точик» на данную сумму перед госбюджетом за счет налогов, процентов и пени (за исключением социального налога) и без изменения доходных и расходных частей госбюджета.



Источник: АС РТ

Структура и динамика основных компонентов доходов госбюджета, на 1 мая 2014 г. (в %)



Источник: АС РТ

Комментарии: по итогам периода январь-май 2014 года состояние госбюджета немного ухудшилось, но остается устойчивым в силу улучшения налогового администрирования и сохраняющихся все же высоких темпов роста. Соответственно, рост доходов госбюджета в годовом выражении ускорился до +16.1%, тогда как расходы увеличились на 17.2%. В результате госбюджет сложился с профицитом.

Арман Ахунбаев, Отдел странового анализа АУ

Новости региона

Азербайджан

**Вклады населения
Азербайджана в банках
выросли за год почти на
13%**

Комментарии: - *Trend*- Вклады населения Азербайджана в банках по данным на первое июня составили 6,64 миллиарда манатов. Об этом говорится в сообщении, размещенном во вторник на сайте Центрального банка Азербайджана (ЦБА). С начала года этот показатель вырос на 3,9 процента. Для сравнения: на первое января текущего года вклады населения в банках страны составили 6,4 миллиарда манатов. По сравнению с аналогичным периодом прошлого года вклады населения увеличились на 12,8 процента. На первое июня 2013 года этот показатель составлял 5,9 миллиарда манатов. В Азербайджане действуют 44 банка, один из которых полугосударственный [доля участия государства в капитале Международного банка Азербайджана составляет 50,2 процента].

**Азербайджан продолжит
переговоры по ВТО**

Комментарии: - *AZER PRESS*-Заместитель министра иностранных дел Азербайджана Махмуд Мамедгулиев посетит Швейцарию с 30 июня по 4 июля в связи двусторонними переговорами по сотрудничеству между Азербайджаном и Всемирной торговой организацией, говорится в сообщении МИД. В рамках визита Махмуд Мамедгулиев встретится с руководством Всемирной торговой организации, комитета Красного Креста и Международной организации по миграции.

Молдова

**Парламент Молдавии
одобрил соглашение об
ассоциации с ЕС**

Комментарии: - *Day.Az*.—Соглашение об ассоциации Молдавии с Европейским союзом ратифицировано в среду парламентом республики, сообщает *Day.Az* со ссылкой на ИТАР-ТАСС. Подписанный 27 июня в Брюсселе документ поддержали депутаты правящей "Коалиции проевропейского правления" и некоторые независимые парламентарии. Контролирующая 40% мандатов оппозиция в лице крупнейшей в республике партии коммунистов, а также социалистов и партии "Возрождение" выступили против. Присутствовавший на заседании президент страны Николай Тимофти выразил надежду, что разногласия по этому вопросу вскоре будут преодолены. "Независимо от наших политических взглядов, у нас одна цель - сделать из Молдавии процветающую"

страну. Соглашение оговаривает правовые рамки взаимодействия республики с ЕС. Это нам необходимо, чтобы побороть коррупцию, модернизировать экономику и инфраструктуру страны", - заявил Тимофти. В качестве следующего этапа Молдавия будет добиваться членства в ЕС, подытожил глава государства. Заместитель министра иностранных дел Азербайджана Махмуд Мамедгулиев посетит Швейцарию с 30 июня по 4 июля в связи двусторонними переговорами по сотрудничеству между Азербайджаном и Всемирной торговой организацией, говорится в сообщении МИД. В рамках визита Махмуд Мамедгулиев встретится с руководством Всемирной торговой организации, комитета Красного Креста и Международной организации по миграции.

Туркменистан

Туркменистан увеличил добычу нефти на 4,1% - ВР

Комментарии: - *Trend News Agency* – Туркменистан в 2013 году увеличил добычу нефти на 4,1 процента - до 11,4 миллиона тонн, говорится в отчете ВР по мировой энергетике. При этом доля Туркменистана в общемировой добыче нефти в 2013 году составила 0,3 процента. Потребление нефти по стране в этот период составило 6,3 миллиона тонн, что на 2,8 процента больше, чем в 2012 году. Основным производителем нефти в стране является госконцерн (ГК) "Туркменнебит" (Туркменнефть). Деятельность концерна охватывает более 600 нефтяных, нефтегазовых и газовых залежей, находящихся на различных стадиях разработки. В числе обустроенных за последний период месторождений - Чекишлер, Гарадурун, Южный Камышлыджа, Небитлидже, расположенные на западе страны. Среди иностранных компаний, добывающих в Туркменистане нефть в рамках PSA, такие компании как BurrenEnergy (филиал Eni), Mitro, DragonOil, Petronas. Увеличение добычи нефти в Туркменистане связывают с активным освоением туркменской части Каспия. Сейчас ведутся переговоры с компаниями Европы, США и стран Персидского залива.

Туркменистан увеличил добычу газа на 0,4% - ВР

Туркменистан в 2013 году добыл более 62,3 миллиарда кубических метров газа, что превышает уровень производства этого вида топлива в 2012 году на 0,4 процента, говорится в отчете ВР по мировой энергетике. При этом доля Туркменистана в общемировой добыче газа в 2013 году составила 1,8 процента. Потребление газа

по стране в этот период составило 22,3 миллиарда кубических метров, что на 15,5 процента меньше, чем в 2012 году. На данном этапе потребителями туркменского газа являются Китай, Иран и Россия, причем китайский рынок имеет тенденцию увеличения спроса. Туркменистан занимает четвертое место в мире по запасам газа после России, Ирана и Катара. Крупнейшие ресурсы сосредоточены в Марыйской области на востоке страны - месторождения Галкыныш и Яшлар с общими запасами, оцениваемыми местными геологами и британской компанией GCA в пределах 26,2 триллионов кубометров. Согласно Программе развития нефтегазового комплекса страны на 2012-2016 годы, общий объем добытого в Туркменистане природного газа должен составить 448,7 миллиарда кубических метров.

Узбекистан

Узбекистан: утверждены правила пользования продуктами нефтепереработки

Комментарии: - *Business World Agency*– Постановлением Кабинета министров Республики Узбекистан от 23 июня утверждены правила пользования продуктами нефтепереработки. Правила разработаны в соответствии с Законом Республики Узбекистан "О рациональном использовании энергии" и устанавливают порядок пользования продуктами нефтепереработки юридическими лицами, независимо от организационно-правовых форм и форм собственности в соответствии с законодательством. Правилами определены общие положения, отпуск и прием нефтепродуктов, хранение, транспортирование и смешение нефтепродуктов, учет, контроль и восстановление качества нефтепродуктов, обращение с отработанными нефтепродуктами. Кроме того, в правилах можно найти информацию о требованиях безопасности и охраны окружающей среды и об ответственности за нарушение правил пользования продуктами нефтепереработки.
(UzReport.uz/Энергетика Украины и мира)

Коммерческие банки инвестировали 569,1 млрд. сумов на восстановление предприятий-банкротов

Комментарии: - *UzDaily.uz*– Коммерческие банки Узбекистана инвестировали 569,1 млрд. сумов на восстановление предприятий-банкротов и экономически несостоятельных предприятий. По данным Центрального банка, в соответствии с указом главы государства «О мерах по дальнейшему повышению финансовой устойчивости предприятий реального сектора экономики» от 18 ноября 2008 года по итогам аукционов и конкурсных торгов коммерческими банками приобретены 173 обанкротившихся и экономически

несостоятельных предприятий. В целях ускоренного налаживания производственного цикла на них были привлечены управляющие менеджеры. Данные предприятия были оснащены и перевооружены современными технологиями, позволяющими производить конкурентоспособные на внешних и внутренних рынках товары высокой ликвидности. Для восстановления производства на этих предприятиях коммерческими банками направлены инвестиционные средства в размере 569,1 млрд сумов. В результате чего на реанимированных предприятиях произведены товары на общую сумму 2,78 трлн сумов, из них продукция на \$728,5 млн. была экспортирована. По последним данным, уже 116 предприятий реализованы новым хозяевам. Эти предприятия создали более 20 тысяч новых рабочих мест.

Украина

Доходы госбюджета Украины за январь-июнь выросли на 8% - Госказначейство (дополненная)

Комментарии: - УНИАН – В общий и специальный фонды государственного бюджета Украины за январь-июнь 2014 года, по оперативным данным Государственной казначейской службы, поступило 175,8 млрд грн, что на 8,1%, или на 13,1 млрд грн, больше показателя за аналогичный период прошлого года, сообщается на сайте Госказначейства. Согласно оперативным данным Госказначейства, в январе-июне 2014 года в общий фонд госбюджета поступило 152,9 млрд грн (97,1% суммы, предусмотренной бюджетной росписью на указанный период), что на 7,4 млрд грн, или на 10,5%, превышает показатель января-июня 2013 года. В специальный фонд госбюджета за отчетный период поступило 22,9 млрд грн, что выше прошлогоднего показателя на 2,6 млрд грн, или на 12,8%. Также сообщается, что в январе-июне т.г. возмещено 20,4 млрд грн НДС, что на 7,1 млрд грн, или на 25,8%, меньше соответствующего показателя за январь-июнь 2013 года. Как сообщал УНИАН, за январь-май 2014 года в общий и специальный фонды государственного бюджета Украины, по оперативным данным Государственной казначейской службы, поступило 150,5 млрд грн, что на 11,2%, или на 15,1 млрд грн, больше показателя за аналогичный период прошлого года. Верховная Рада 27 марта приняла закон о внесении изменений в Закон Украины "О Государственном бюджете Украины на 2014 год", предполагающий сокращение доходной части бюджета на 2014 год на 24,7 млрд грн и сокращение расходов на 23,8 млрд грн при дефиците бюджета в объеме 68,5 млрд грн.

**За 5 месяцев дефицит
платежного баланса
Украины составил почти
\$3,5 млрд**

Комментарии: - *TVi TV Channel* – Сводный платежный баланс Украины в январе-мае 2014 года сведен с дефицитом в \$3,496 млрд против профицита в \$3,262 млрд годом ранее, сообщается на сайте Национального банка Украины. По оперативным данным НБУ, в мае 2014 года сальдо сводного платежного баланса, без учета показателей временно оккупированной территории АР Крым и Севастополя, впервые с начала года стало положительным и составило \$1 млрд благодаря внешнему финансированию правительства и низкому дефициту текущего счета. В мае дефицит текущего счета сократился до \$207 млн (с учетом цены импорта газа из России для "Нафтогаза" с апреля 2014 года на уровне фактической цены за I квартал в \$268,5 за 1 тыс. кубометров) в результате снижения неэнергетического импорта товаров на 22,9% в результате девальвации нацвалюты и низкой экономической активности. Экспорт товаров вырос на 1,7% в годовом исчислении, до \$5,2 млрд, в результате постепенного восстановления поставок металлургической продукции – на 8,3% из-за сезонного увеличения спроса на сталь в странах Ближнего Востока, продукции АПК – на 34,5% в результате роста поставок зерновых. По другим товарным группам произошло сокращение экспорта, в частности по химической продукции – на 26,4%, продукции машиностроения – на 14,6%. Годовые темпы падения импорта товаров в мае снизились до 4,8% с 30% в апреле – до \$5,4 млрд из-за роста физических объемов поставок природного газа в 2,9 раза по сравнению с маем 2013 года. Одновременно неэнергетический импорт сократился на 22,9% – из-за снижения покупательной способности населения и низкого внутреннего спроса. Падение импорта произошло по всем основным группам, в частности продукции машиностроения – на 31,8%, химической продукции – на 15%, продовольственных и промышленных товаров – на 25,8% и 24,8% соответственно. Профицит финансового счета в \$1,2 млрд в мае обеспечено преимущественно привлечением государственного сектора по ОВГЗ и получением кредитов от Всемирного банка и ЕС. В мае впервые с начала года чистый приток прямых иностранных инвестиций в Украину был положительным и составлял 7 млн из-за сокращения объемов оттока акционерного капитала. Прирост наличной валюты вне банков снизился до 78 млн из-за снижения девальвационных ожиданий. Получение кредита МВФ в \$3,2 млрд и формирование профицита сводного баланса в \$1,0 млрд позволили не только провести очередные плановые погашения кредита МВФ на \$365 млн, но и нарастить объем резервных активов. По состоянию на 1 июня объем международных резервов вырос до \$17,9 млрд, что обеспечивает финансирование импорта будущих периодов на 2,5 месяца. Напомним: сводный платежный баланс Украины в январе-апреле 2014 года сведен с дефицитом в \$4,508 млрд США против профицита в \$2,748 млрд США годом ранее, в апреле 2014 года дефицит сводного платежного баланса составил

ДОПОЛНЕНО За январь-июнь общий фонд госбюджета выполнен по доходам на 97,1%, по расходам - на 100%

\$232 млн. Сводный платежный баланс Украины в 2013 году сведен с профицитом в \$2,021 млрд, тогда как за 2012 год платежный баланс был сведен с дефицитом в \$4,175 млрд

Комментарии: - ИНА "Украинские Новости" – (Новость "За январь-июнь общий фонд госбюджета выполнен по расходам на 100%" от 1 июля дополнена подробностями) За январь-июнь 2014 года доходы общего фонда государственного бюджета составили 152,9 млрд гривен, или 97,1% от плана на этот период. Об этом говорится в сообщении Государственной казначейской службы. По сравнению с аналогичным периодом 2013 года доходы общего фонда госбюджета в январе-июне 2014 увеличились на 7,4% или на 10,5 млрд гривен. Расходы общего фонда госбюджета в январе-июне 2014 (без учета расходов на обслуживание госдолга и межбюджетных трансфертов) составили 110,513 млрд гривен, или 100% от плана на этот период. В соответствии с помесечной росписью, расходы общего фонда госбюджета в январе-июне 2014 должны были составить 110,513 млрд гривен. В специальный фонд госбюджета за январь-июнь 2014 поступило 22,9 млрд гривен, что на 12,8%, или на 2,6 млрд гривен больше, чем за соответствующий период 2013 года. В общий и специальный фонды госбюджета в январе-июне поступило 175,8 млрд гривен, что на 8,1%, или на 13,1 млрд гривен больше, чем за 6 месяцев 2013 года. Объем возмещения НДС в январе-июне 2014 составил 20,4 млрд гривен. Как сообщало агентство, за январь-май 2014 года общий фонд госбюджета был выполнен по доходам на 99,8%, по расходам - на 100%.

Минфин Украины привлек 340 млн гр от продажи внутреннего долга 1 июля

Комментарии: - ИНА "Украинские Новости" – Министерство финансов Украины увеличило до 339,8 миллиона гривен (\$28,8 миллиона) выручку от размещения облигаций внутреннего займа 1 июля с 55,2 миллиона гривен, привлеченных на предыдущем аукционе 24 июня, сообщила пресс-служба ведомства. Минфин продал трехмесячные облигации на номинальную сумму 350,0 миллионов гривен с доходностью 12,00 процентов годовых, не изменившейся по сравнению с предыдущим размещением бумаг такого же срока 11 июня. Минфин проводит первичные размещения еженедельно по вторникам. Неделю назад были проданы двухлетние обязательства с доходностью 16,95 процента годовых.

Петр Макаров, Отдел странового анализа АУ

Государства-участники ЕАБР	Армения	Беларусь	Казахстан	Кыргызстан	Россия	Таджикистан	
Показатель	1 квартал 2014 г						
Рост ВВП (% , 1 квартал 2014г к 1 кварталу 2013г)	3,1	0,5	3,8	5,6	0,9	7,0	
Рост промышленного производства (% , 1 квартал 2014г к 1 кварталу 2013г)	-2,8	-3,4	-0,3	9,0	1,1	3,6	
Рост продукции сельского хозяйства (% , 1 квартал 2014г к 1 кварталу 2013г)	5,2	-4,7	3,6	1,2	1,1	13,6	
Рост объема грузоперевозок (без трубопроводов) (% , 1 квартал 2014г к 1 кварталу 2013г)	0,3	-3,7	3,5	2,0	1,7	1,8	
Инвестиции в основной капитал (% , 1 квартал 2014г к 1 кварталу 2013г)	0,7	**	-1,3	1,9	33,3	-4,8	38,1
Экспорт (млрд \$, 1 квартал 2014г)	0,3	10,6	22,6	0,4	122,9	0,2	
Импорт (млрд \$, 1 квартал 2014)	1,0	9,9	8,5	1,2	71,6	0,9	
Сальдо текущего счета (в % к ВВП, 1 квартал 2014)	-9,1	***	-10,9	0,3	-10,0	6,0	* -2,7 ***
Обменный курс, национальная валюта к доллару США (средний за 1 квартал 2014)	411,0	9930,0	170,2	52,8	35,0	4,8	
Инфляция, ИПЦ (% , март 2014г к марту 2013г)	3,8	16,0	6,2	6,3	7,3	6,1	
Рост денежной массы, М2 (% , апрель 2014г к апрелю 2013г)	10,9	13,7	3,2	1,9	8,5	16,3	
Золотовалютные резервы (в месяцах импорта товаров , апрель 2014г)	3,3	1,5	7,0	4,2	17,3	1,6 ***	
Профицит / дефицит государственного бюджета (в % к ВВП 1 квартал 2014) ¹	1,4	0,7	5,5	2,9	*	3,3	6,2
Рост кредитования экономики банками (% , апрель 2014г к апрелю 2013г) ²	12,7	27,3	7,0	40,0	17,7	38,7	
Показатель качества активов банковской системы, неработающие кредиты / кредиты (% , апрель 2014г) ⁴	6,1	4,4	32,9	5,5	***	6,4	24,9
Показатель адекватности капитала банковской системы, капитал / активы (% , апрель 2014г)	16,4	15,5	***	12,0	20,5	13,2	20,8

Источники: национальные ведомства

Примечания:

¹ В Беларуси, Казахстане, России указан профицит/дефицит консолидированного бюджета в % к ВВП

² В Беларуси и России указан объем кредитов банковского сектора; в Таджикистане указан объем кредитов кредитных организаций

³ В Беларуси и России указан объем депозитов в банковском секторе

⁴ В Казахстане указаны займы с просроченной задолженностью свыше 90 дней

* - оценка национальных ведомств

** - показатель за сентябрь или январь-сентябрь 2013

** - показатель за январь-март 2014

*** - показатель на конец 2013 г