



Важнейшие макроэкономические события недели

14 сентября 2011 – 21 сентября 2011

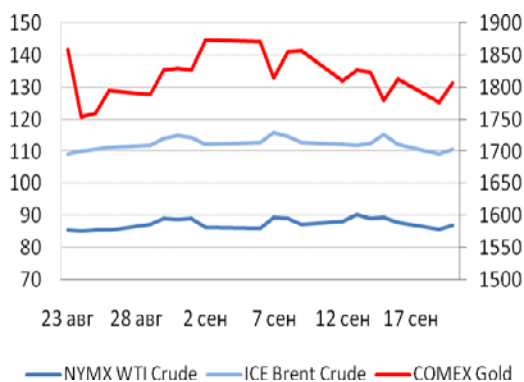
Цены мирового рынка на нефть по итогам торгов 20 сентября 2011 года: официальные цены нефтяных фьючерсов ближайшего месяца поставки составили: в Лондоне на InterContinental Exchange Futures Europe – ICE Brent Crude – \$110.54 (-1.21% за неделю) за баррель; в Нью-Йорке на New York Mercantile Exchange – Light, Sweet Crude Oil – \$86.89 (-3.68% за неделю) за баррель.

Комментарии: Нефть выросла в цене во вторник на прошлой неделе под влиянием сообщений о том, что руководители Германии и Франции поддерживают сохранение Греции в составе еврозоны и исполнение принятого в июле плана финансовой поддержки страны. В дальнейшем, цены на нефть снижались на фоне отсутствия решения по предоставлению Греции очередного транша финансовых средств со стороны ЕС, МВФ и ЕЦБ, снижения кредитного рейтинга Италии, неопределенности вокруг плана сокращения бюджетного дефицита, выдвинутого американской Администрацией и заметно потеряла в цене по итогам семи дней.

Цены на золото по итогам торгов 20 сентября 2011: официальная цена фьючерсов на золото ближайшего месяца поставки в Нью-Йорке на COMEX составила \$1806.9 (-1.13% за неделю).

Комментарии: Золото продолжало консолидироваться после второй неудачной попытки преодолеть отметку \$1900 за унцию. В начале прошедшего семидневного периода «желтый металл» испытал падение в результате уменьшения спроса на безопасные активы на фоне сообщений о позиции Меркель и Саркози по Греции. Цены на золото нашли поддержку после снижения до уровней ниже \$1800 за унцию и смогли вернуться в область выше этой отметки, где и находились на конец дня 20 сентября.

Цены мировых рынков на нефть и золото



Источник: Bloomberg

Курсы валют государств-участников ЕАБР по отношению к USD

	20.09.2011	1 неделя ¹	с начала года ¹
USDRUB	31.65	1.49%	3.84%
USDKZT	147.10	-0.14%	-0.20%
USDBYR	5412	1.22%	80.40%
USDAMD	374.47	-0.02%	3.03%
USDTJS	4.77	-0.04%	8.26%
USDKGS	45.20	0.22%	-4.03%

Источник: Центральные банки стран.

Примечание: USDBYR – официальный курс НБРБ.

1- Изменение валютного курса: (+) означает обесценение, (-) означает укрепление национальной валюты по отношению к доллару США.



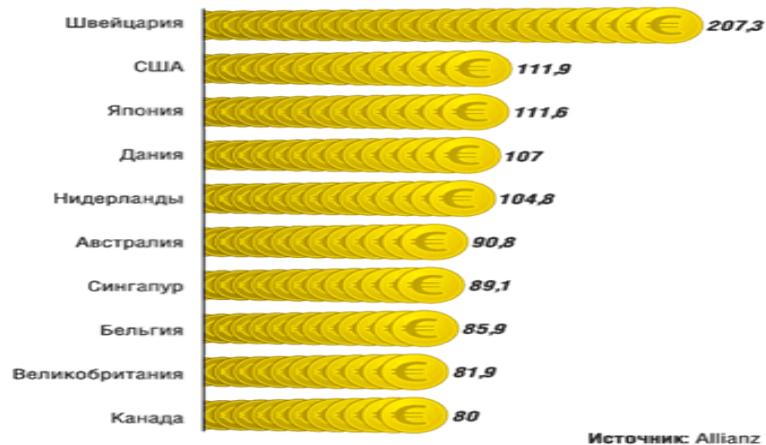
В мире

Финансовые активы на душу населения

В мире

В прошлом году
финансовые активы
граждан мира побили
докризисный рекорд в
92.2 трлн евро

ТОП-10 СТРАН ПО ОБЪЕМУ ФИНАНСОВЫХ АКТИВОВ
НА ДУШУ НАСЕЛЕНИЯ В 2010 Г., тыс. евро



Источник: Allianz

Источник: Bloomberg

Комментарии: -Ведомости, Bloomberg, РБК- Об этом свидетельствуют данные исследования Allianz Global Wealth Report 2011. В прошлом году стоимость банковских депозитов частных лиц, акций и облигаций, вложений в паевые, индексные и пенсионные фонды выросла на 6.2%, до 95.3 трлн евро. Это больше, чем рекорд конца 2007 года, когда стоимость этих активов достигала перед кризисом 92.2 трлн евро. При этом значительно богаче частные инвесторы не стали, поскольку рост их доходов шел вровень с инфляцией. В среднем за последние 10 лет финансовые активы физлиц увеличивались на 3.2% в год при годовой инфляции в 3%. К росту активов в прошлом году привели две основные причины: довольно бодрое восстановление экономики и положительная динамика на рынках акций, считают аналитики. Наибольший рост стоимости инвестиций и накоплений с 2007 года продемонстрировали страны Восточной Европы (16% в год), Латинской Америки и Азии (более 12% в год). А вот в тяжело переживавших кризис США, активы снижались в среднем на 8.4% в год. Тем не менее в США по-прежнему сосредоточена львиная доля мирового финансового богатства (более 37%). В Западной Европе стоимость финансовых вложений на 4.7% превысила докризисный уровень. Аутсайдерами оказались лишь периферийные страны — Греция, Италия, Испания и Ирландия, борющиеся с долговым кризисом. Самыми зажиточными в прошлом году стали жители Швейцарии (207 тыс. евро накоплений и инвестиций на каждого жителя). На втором и третьем



местах с большим отставанием оказались США и Япония (по 112 тыс. евро). Россияне с 2 тыс. евро на человека оказались на 45-м месте из 50 исследованных стран, обогнав Казахстан, Украину, Индию, Индонезию и Аргентину. В этом году, однако, ситуация кардинально изменилась. «В I полугодии мировые активы подорожали на 3%, но затем из-за резких колебаний на рынках акций в июле и августе этот рост был уничтожен — их стоимость вернулась к началу года. Возможно, что негативная тенденция последних двух месяцев сохранится, считают аналитики. Единственный регион, который может продемонстрировать стабильный рост активов, — развивающиеся страны Азии, где накопления росли даже в период кризиса 2008 года.

**Мировая экономика
вырастет в 2011 г. и
2012 г. на 4%. МВФ и
Всемирный банк
призывают ведущие
мировые экономики к
конкретным
действиям**

Комментарии: *-Ведомости, РБК-* Такой прогноз озвучил главный экономист Международного валютного фонда (МВФ) Оливье Бланшар, представляя новый доклад о перспективах мировой экономики. Этот показатель отражает серьезный пересмотр прогнозов в сторону ухудшения. Еще в июне нынешнего года МВФ ожидал существенно более высоких темпов роста: в 2011 г. — на 4.3%, а в 2012 г. — на 4.5%. Главный экономист МВФ констатировал, что перспективы экономического оздоровления в мире «стали гораздо более неопределенными». Это результат сразу двух неблагоприятных тенденций — «гораздо более медленного оздоровления развитых экономик с начала нынешнего года», а также «существенного усиления фискальной и финансовой неопределенности», особенно с августа этого года. «Необходимы сильные политические меры для улучшения перспектив и ослабления рисков», — подчеркнул он. По словам Бланшара, эти меры лежат в трех основных плоскостях. Прежде всего — в сфере валютной политики МВФ исходит из того, что «фискальная консолидация не может быть слишком быстрой, иначе она погубит экономический рост». Во-вторых, МВФ предлагает заняться «финансовыми мерами», прежде всего укреплением банковской системы: ряду банков, особенно в Европе, потребуются «дополнительные буферы» в виде капитала «из частных или государственных источников». В-третьих, фонд призывает к «внешнеэкономической ребалансировке». США больше не могут полагаться лишь на внутренний спрос и должны развивать экспорт. А традиционным экспортерам, «особенно Китаю», напротив, желательно переориентироваться со внешнего на внутренний спрос.

Президент Всемирного банка Роберт Зеллик, в своем выступлении в Университете Джорджа Вашингтона согласился, что мировые державы должны принять трудные решения для предотвращения скатывания



мировой экономики в кризис. «До тех пор пока Европа, Япония и США не будут готовы серьезно отнестись к своим обязанностям, они продолжат тащить вниз не только себя, но также и мировую экономику. Они слишком долго тянули с принятием сложных решений, оставив тем самым на выбор лишь несколько возможных, но болезненных мер. Время полумер прошло. Если мы не начнем опережать события, если мы не будем адаптироваться к изменениям, если мы не сможем встать выше краткосрочных политических тактик или не признаем, что с властью приходит и ответственность, тогда мы будем дрейфовать по опасному течению». Комментируя сложившуюся в зоне евро ситуацию, президент Всемирного банка отметил, что, для того чтобы сохранить зону евро в том виде, в котором она существует сегодня, «понадобится налогово-бюджетный союз, который будет гораздо сильнее того, что существует сейчас, и кто-то должен будет за это заплатить». «Если вы не хотите создавать такой налогово-бюджетный союз, то я не думаю, что вам удастся сохранить текущую конструкцию», — заявил Роберт Зеллик. Что касается США, то они предложили замедлить темпы расходов на социальную безопасность и здравоохранение и согласились с широкой налоговой реформой, нацеленной на стимулирование роста. «Я не верю, что эти промежуточные решения, пакет мер быстрого стимулирования приведут США к тому, к чему они должны идти», — добавил г-н Зеллик.

Плохие новости из еврозоны нарастают: S&P понизил рейтинг Италии

Комментарии: *-Ведомости-* Европейский рынок пережил очередное потрясение. После снижения суверенного рейтинга Италии агентством Standard & Poor's с A+ до A с негативным прогнозом Европейский центробанк кинулся скупать облигации страны, нефть марки Brent подешевела на 0.4%, курс евро опустился на 0.67%. Правда, по итогам дня нефтяные котировки выросли на 1.53% до \$110.8/барр., евро укрепился на 0.1% до \$1.369. Экономический рост в Италии слабеет, стоимость займов растет, в политике — нестабильность, описывают ситуацию аналитики S&P: прогноз средних темпов роста ВВП в 2011-2014 гг. снижен с 1.3% до 0.7%. Италия — третья по величине экономика еврозоны и самый крупный должник: госдолг — 1.9 трлн евро, что превышает совокупную стоимость обязательств Греции, Испании, Португалии и Ирландии. По соотношению долга и ВВП Италия отстает лишь от Греции (126.8% ВВП против 147.3% соответственно на конец 2010 г.). МВФ призвал другие страны помочь Европе. Токио намерен увеличить покупку европейских облигаций, чтобы стабилизировать европейские финансовые рынки и экономику ЕС. Власти Китая тоже обещают не бросить Европу в кризис. Готовы помочь и страны БРИКС. Бразилия предложит им инвестировать в докапитализацию МВФ,



сама она готова предоставить Европе \$10 млрд. Возможность оказания дополнительной помощи ЕС будет обсуждаться и в России. Россия может помочь Кипру: страны почти договорились о кредите.

США

На фоне роста неопределенности рынки ждут решения двухдневного заседания ФРС

Комментарии: - *Bloomberg*- На фоне роста неопределенности все ждут решительных действий от ФРС, который на стартовавшем вчера двухдневном заседании обсудит меры стимулирования экономического роста. Традиционный инструмент поддержания экономического роста – низкие процентные ставки – не помогает экономике. Не помогает рынку недвижимости, который был главным помощником в восстановлении полсе всех рецессиях с 1982 года. Продажи домов упали в июле до самых низких показателей с ноября, а цены на недвижимость снизились на 4.4% по сравнению с прошлогодним показателем. Ужесточение кредитных стандартов и безработица, которая держится на уровне 9% - добавляет к проблемам экономики. Аналитики считают, что снижение стоимости кредитов не сможет стимулировать экономику, как это было раньше. Конечно комитет по открытым рынкам сегодня может решить заменить портфель краткосрочных казначейских векселей размером в \$1.65 трлн на бонды с более длинным сроком погашения, и тем самым попробовать стимулировать рынок ипотечного кредитования и кредитования товаров длительного пользования. Другой мерой может быть снижение ставки резервных требований, которая находится на уровне 0.25%. Вкупе с нерешительностью банков в увеличении кредитования, неспособность правительства США принять эффективные меры по решению бюджетных проблем приводит к тому, что курс макроэкономической политики США остается крайне неопределенным. ФРС держит базовую ставку на уровне около нуля с декабря 2008 года, и расширил свои активы до рекордного уровня в июле \$2.88 трлн. Доходность по 10-летним казначейским облигациям снизилась с 4% в апреле 2010 года до 1.94% в июле 2011 г. Показатели роста экономики в течение I полугодия оказались самыми низкими с тех пор, как разразился финансовый кризис. Показатели потребительских настроений указывают на неуверенность, сопоставимую с наблюдавшейся в разгар кризиса 2008.

Президент США предложил законодателям повысить налоги на \$1.5 трлн, чтобы

Комментарии: -*Ведомости*- Президент США Барак Обама предложил законодателям повысить налоги на \$1.5 трлн, чтобы сократить дефицит бюджета на \$3 трлн в ближайшие десять лет. Увеличение налогового бремени затронет главным образом состоятельных американцев и крупные корпорации. Согласно его плану, \$1.1 трлн в казну принесет



сократить дефицит бюджета на \$3 трлн в ближайшие десять лет

завершение военных кампаний в Афганистане и Ираке. Еще \$1.5 трлн удастся изыскать за счет фундаментальных изменений в Налоговом кодексе, из которых \$800 млрд принесет только упразднение налоговых послаблений для семей, зарабатывающих более \$250 тыс. в год, которые ввел еще Джордж Буш. Остальные средства планируется добрать путем сокращения расходов на социальные программы, в том числе на Medicare и Medicaid — на \$320 млрд.

Республиканцы, противящиеся повышению ставок, постараются заблокировать это предложение в конгрессе. На прошлой неделе президент анонсировал план по созданию новых рабочих мест, требующий больших затрат: программа на \$447 млрд. должна помочь снизить безработицу, которая составляет 9.1%. Теперь глава государства обозначил, откуда можно взять средства не только на осуществление этого плана, но и на общее оздоровление экономики. Дефицит бюджета США достигнет в 2011 году \$1.3 трлн, а госдолг приблизится к \$14.7 трлн. В августе администрация и республиканцы договорились сократить бюджетный дефицит почти на \$1 трлн.

Количество бедняков в США достигло рекордного за последние 17 лет показателя в 46.2 млн человек

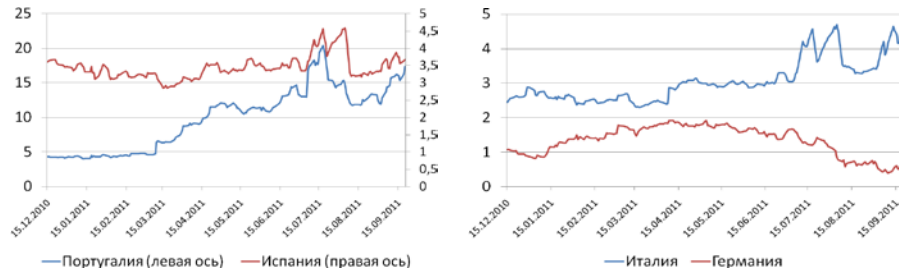
Комментарии: -РБК- Количество бедняков в США достигло рекордного за последние 17 лет показателя в 46.2 млн человек, что составляет примерно одну шестую часть населения страны. Согласно опубликованным данным Бюро переписи населения США за 2010 год, число людей, живущих за чертой бедности, в прошлом году достиг 15.1% по сравнению с 14.3% в 2009 году. Эксперты из Организации экономического сотрудничества и развития также отмечают, что этот показатель в США - наивысший среди всех развитых стран. Число американцев, не имеющих медицинской страховки, также непрерывно увеличивалось в последние годы и достигло 49.9 млн человек. Следует отметить, что правительство США официально определяет семью из четырех человек, как бедную, если уровень ее дохода не превышает \$22.3 тыс. в год. Наибольшее число бедных жителей зарегистрировано в штате Миссисипи, там их 22.7%. К числу наиболее бедных штатов также относятся Луизиана, федеральный округ Колумбия, Джорджия, Нью-Мексико и Аризона.



Европа

Доходности облигаций проблемных стран еврозоны остаются на высоких уровнях

Доходности гособлигаций европейских стран



Источник: Bloomberg

Комментарии: Котировки гособлигаций проблемных стран еврозоны оставались низкими, а доходности высокими, на протяжении прошедших семи дней. Боязнь дефолта Греции по ее долговым обязательствам, неуверенность по поводу ситуации в других странах, затронутых кризисом, ограничивают интерес инвесторов к этим ценным бумагам.

Главы Германии и Франции поддерживают сохранение Греции в составе еврозоны, дальнейшую финансовую помощь страны

Комментарии: В середине прошлой недели получили распространение сообщения о том, что руководители Германии и Франции поддерживают сохранение Греции в составе еврозоны и продолжение финансовой помощи страны в рамках совместного плана ЕС, ЕЦБ и МВФ, принятого в июле. В частности, Анжелой Меркель в интервью немецкому радио было выражено мнение о неприемлемости «неконтролируемого дефолта» со стороны греческого правительства. Общий тон интервью был воспринят наблюдателями как свидетельствующий о том, что глава правительства Германии ожидает, что меры бюджетной экономии, принимаемые греческими властями, позволят стране продолжать получать поддержку в рамках плана, принятого ЕС, ЕЦБ и МВФ в июле этого года.

Moody's снижает кредитные рейтинги Credit Agricole и Societe Generale

Комментарии: Агентство Moody's понизило кредитные рейтинги Credit Agricole и Societe Generale в связи с тем, что наличие в составе их активов крупных портфелей греческих гособлигаций делает оба банка уязвимыми в случае дефолта Греции по своим обязательствам. Опасения по поводу влияния долгового кризиса Греции и других проблемных стран еврозоны на устойчивость европейских банков вызвали рост стоимости рыночного кредитования для последних в ходе прошлой недели.

Монетарные власти предоставляют кредитные линии

Комментарии: Европейский Центральный Банк, ФРС, Банк Англии, центральные банки Швейцарии и Японии приняли решение об открытии неограниченных линий по предоставлению долларовой ликвидности



европейским банкам	европейским банкам, столкнувшимся с ростом стоимости кредитования на рынке на фоне опасений по поводу влияния на их устойчивость возможного дефолта Греции по ее облигациям. Совместные действия ведущих центральных банков привели к резкому укреплению евро к доллару США в четверг на прошлой неделе.
Греция ведет переговоры о предоставлении очередного транша финансовой поддержки	Комментарии: Греция и представители «тройки» ЕС, ЕЦБ и МВФ ведут трудные переговоры о предоставлении очередного транша финансовой поддержки в рамках принятой в июле программы. Греция, чья экономика испытывает спад, сталкивается с трудностями в осуществлении мер по снижению бюджетного дефицита и структурных реформ, являющихся условиями предоставления поддержки. В настоящий момент, ожидается, что решение о предоставлении или непредоставлении транша будет принято в ходе встречи министров финансов еврозоны 3 октября 2011. В случае отказа в его предоставлении, Греция перестанет быть способна обслуживать свои долги в ближайшем будущем.
План бюджетной экономии окончательно одобрен итальянским парламентом	Комментарии: План бюджетной экономии, выдвинутый итальянским правительством, был одобрен 14 сентября 2011 года нижней палатой парламента страны. План, предусматривающий переход к сбалансированному бюджету в 2013 году был введен в действие ранее декретом правительства, но его дальнейшее осуществление требовало одобрения законодательной властью. Многие наблюдатели выражали обеспокоенность тем, что компромиссы, которых потребовало прохождение плана в парламенте, могут ослабить его эффективность.
S&P снижает кредитный рейтинг Италии	Комментарии: Агентство Standard&Poors понизило кредитный рейтинг Италии с А+ до А. В качестве оснований для принятия этого решения называются низкие темпы экономического роста в стране, а также неустойчивое положение нынешнего правительства, которое может создать препятствия при осуществлении мер по сокращению долгового бремени страны.
Европейская промышленность увеличивает производство по итогам июля	Комментарии: Промышленность стран ЕС, в первую очередь Германии, продемонстрировала хорошие результаты по итогам июля, восстановив объемы своей активности после резкого падения в первый месяц лета. Немецкие предприятия, в частности, автомобилестроительные, пока обеспечены устойчивым спросом вне еврозоны. В качестве рынков, обеспечивающих сохранение спроса, наблюдатели указывают на Китай, а также США, где продажи автомобилей премиальной категории не



снизились на фоне общего ухудшения экономической ситуации.

Настроения инвесторов в Германии ухудшаются, согласно ZEW

Комментарии: Индекс настроений инвесторов в Германии, публикуемый институтом ZEW, понизился по итогам августа, достигнув минимального значения за 2 с половиной года. На степень оптимизма предпринимателей отрицательно влияет развитие долгового кризиса на периферии еврозоны, угрожающего подрывом устойчивости европейской банковской системы, создающего неопределенность в отношении перспектив европейской валюты.

Азия

Волатильность мировых финансовых рынков в августе спровоцировала приток спекулятивного капитала в Китай

Комментарии: *-Bloomberg-* Волатильность мировых рынков спровоцировала массовый приток спекулятивного капитала в Китай. Инвесторы ставят на перспективы экономического роста и укрепление юаня. Счета финансовых институтов в Банке Китая в августе увеличились на 72% (\$59 млрд) по сравнению с июлем, что стало самым значительным увеличением в течение последних пяти месяцев. Приток капитала может осложнить борьбу центрального банка с инфляцией и повысить риск пузырей на рынке недвижимости. Учитывая, что резервные требования уже находятся на самом высоком уровне, от Банка Китая можно ожидать операций на открытом рынке, а также укрепления юаня. При этом, МВФ ожидает, что экономика страны вырастет на 9.5% в этом году. Банк Китая пять раз повышал ставку процента в прошлом году, девять раз поднимал резервные требования и вводил ограничения на заимствования в целях борьбы с инфляцией, которая превысила цель правительства. В прошлом месяце рост цен составил 6.2% в годовом выражении. При этом торговый профицит в августе снизился до \$17.8 млрд, а прямые инвестиции в страну возросли до \$8.5 млрд.

Экспорт Японии вырос на 2.8% впервые после мартовского землетрясения

Комментарии: *-Bloomberg-* Правда, прирост оказался несколько ниже ожидаемого (в среднем 8%), по мере того, как несколько снизился спрос на электронную продукцию страны. Свою лепту внесло укрепление йены, которая вернулась к историческим уровням 75.95 йен за доллар. Аналитики ожидают, что третья по величине экономика мира вырастет в третьем квартале по мере того, как компании начнут восстанавливать инфраструктуру, разрушенную землетрясением. Однако, восстановление по всей видимости немного замедлится в связи с замедлением роста мировой экономики. Аналитики опрошенные Блумбергом ожидают рост



ВВП в III квартале на 5.7% после трех кварталов спада. В следующем году темпы роста возможно замедлятся. Standard & Poor's на прошлой неделе снизил прогноз до нуля по сравнению с 1.3% перед землетрясением. А прогноз МВФ на 2011 год составляет 1.5%, и 2.5% на 2012 год.

Безработица в Южной Корее снизилась до уровня 3.1% в августе

Комментарии: -*Bloomberg*- Безработица в Южной Корее снизилась до уровня 3.1% в августе по сравнению с 3.3% в июле. Этот показатель стал самым низким за последние 3 года по мере того, как развивался сектор услуг в стране. Аналитики говорят, что низкий уровень безработицы подчеркивает сильные фундаментальные факторы экономики Кореи. Число занятых в августе выросло на 490 тыс., что на 2% выше показателя августа 2010 года. Занятость в промышленности снизилась на 0.7%, но число самостоятельно занятых в секторе государственных услуг выросло на 3.5%. Число занятых в электической, транспортной, телекоммуникационной индустриях и финансовом секторе возросло на 67%, а в сельском хозяйстве снизилось на 2.2%. Стабильный рост занятости подогревал инфляцию в этом году, заставляя Банк Кореи повышать ставку процента три раза. На последнем заседании, 8 сентября глава Банк решил оставить ставку без изменения третий месяц подряд, ссылаясь на нестабильные внешние факторы, имея ввиду нерешенность проблемы долгов в Европе.

В государствах-участниках ЕАБР

Россия

Объем промышленного производства в России в январе - августе 2011 года увеличился на 5.4% в годовом исчислении

Комментарии: - *AK&M* - Объем промышленного производства в России в январе-августе 2011 года увеличился на 5.4% в годовом исчислении против 9.2-процентного роста в январе-августе 2010 года. Об этом говорится в сообщении Росстата. В августе промпроизводство выросло на 6.2% в годовом исчислении, по сравнению с предыдущим месяцем - на 1.1%. Индекс производства по добыче полезных ископаемых в августе в годовом исчислении увеличился на 3.3%, по сравнению с предыдущим месяцем - на 0.1%, в январе-августе - на 2.5%. В обрабатывающей промышленности в августе производство выросло на 7.1% в годовом исчислении, по сравнению предыдущим месяцем - на 2%, в январе-августе - на 7.6%. Производство и распределение электроэнергии, газа и воды увеличилось в августе на 2.3% в годовом исчислении, к предыдущему месяцу - на 2.1%. В январе-августе в этом секторе



зафиксирован рост на 0.6%.

**Минфин предлагает
параметры бюджета
на 2012 – 2014 годы**

Комментарии: - *AK&M* - Министерство финансов РФ предлагает установить дефицит бюджета в 2012 году в 869.283 млрд руб., в 2013 году - 1.005 трлн руб., в 2014 году - 478.453 млрд руб. Соответствующие данные содержатся в проекте бюджета на 2012 год и на плановый период 2013 и 2014 годов, опубликованном на сайте Минфина. Минфин предлагает утвердить основные характеристики федерального бюджета на 2012 год, определенные из прогнозируемого объема ВВП в 58.683 трлн руб. и уровня инфляции, не превышающего 6% (декабрь 2012 года к декабрю 2011 года). Прогнозируемый объем доходов федерального бюджета - 11.789 трлн руб., расходов - 12.658 трлн руб. Верхний предел государственного внутреннего долга РФ на 1 января 2013 года - 6.28 трлн руб. Верхний предел государственного внешнего долга РФ на 1 января 2013 года - \$48.4 млрд, или 34.6 млрд евро. Основные характеристики федерального бюджета на 2013 год и на 2014 год Минфин предлагает определить исходя из прогнозируемого объема ВВП соответственно в 64.803 трлн руб. и 72.493 трлн руб., и уровня инфляции, не превышающего соответственно 5.5% (декабрь 2013 года к декабрю 2012 года) и 5% (декабрь 2014 года к декабрю 2013 года). Прогнозируемый объем доходов федерального бюджета на 2013 год - 12.715 трлн руб., на 2014 год - 14.101 трлн руб. Объем расходов федерального бюджета на 2013 год - 13.72 трлн руб. Верхний предел государственного внутреннего долга РФ на 1 января 2014 года - 7.823 трлн руб. и на 1 января 2015 года - 9.168 трлн руб. Верхний предел государственного внешнего долга РФ на 1 января 2014 года - \$59.4 млрд, или 42.4 млрд евро, на 1 января 2015 года - \$69 млрд, или 49.3 млрд евро.

**Правительство России
не планирует
наращивать объем
расходов
федерального
бюджета в 2011 году**

Комментарии: - *РИА Новости* - Правительство России не планирует наращивать объем расходов федерального бюджета в 2011 году, сообщил журналистам источник в правительстве. «На данный момент позиция состоит в том, чтобы не увеличивать общий объем расходов, а ограничиться перераспределением расходов внутри их общей величины», – сказал он. В законе о федеральном бюджете на 2011 год расходы предусмотрены в сумме 11.023 триллиона рублей. Их объем был увеличен примерно на 418 миллиардов рублей по сравнению с первоначальной редакцией закона о бюджете. Соответствующие поправки были приняты в начале лета. Тогда же власти России увеличили плановый объем бюджетных доходов – почти на 1.5 триллиона рублей, до 10.3 триллиона рублей, а прогноз по дефициту бюджета на фоне высоких



цен на нефть был снижен до 1.3% ВВП с 3.6% ВВП.

Объем инвестиций в основной капитал вырос на 6.5% в августе

Комментарии: - *AK&M* - Объем инвестиций в основной капитал в России в августе 2011 года составил 920.011 млрд руб., что на 6.5% превышает показатель августа 2010 года. Об этом говорится в сообщении Росстата. По сравнению с июлем инвестиции сократились на 12.1%. За январь-июль 2011 года объем инвестиций увеличился по сравнению с аналогичным периодом прошлого года на 2.1%. Напомним, что инвестиции в основной капитал в России в 2010 году выросли на 6% до 9.105 трлн руб.

Ставка безработицы снижается до 6,1% по итогам августа

Комментарии: - *AK&M* - Количество безработных в России в августе 2011 года по сравнению с июлем сократилось на 6,8% до 4,672 млн, в годовом исчислении - на 10.5%. Об этом говорится в сообщении Росстата. Уровень безработицы среди экономически активного населения (в соответствии с методологией Международной организации труда) в августе снизился до 6.1% с 6.5% в июле. В государственных учреждениях службы занятости населения в качестве безработных зарегистрировано 1.3 млн, в том числе 1.1 млн получали пособие по безработице. Численность экономически активного населения в августе составила 76.7 млн человек, или около 54%.

МВФ понизил прогноз экономического роста для России на 2011 год, повысил прогноз инфляции

Комментарии: - *AK&M* - Международный валютный фонд понизил оценку экономического роста России на 2011 год до 4.3%. Соответствующие данные содержатся в докладе МВФ. В июне МВФ прогнозировал, что экономический рост в РФ в 2011 году может составить 4,8%. МВФ повысил оценку инфляции в РФ в 2011 году до 8.9% с 8% в июне, в 2012 году - до 7.3% с 7.2%.

Инфляция по итогам 2011 года может быть менее 7%, по мнению министра финансов

Комментарии: - *Regnum*- «Инфляция в России по итогам 2011 года может составить менее 7%. Как передает корреспондент ИА REGNUM, 21 сентября об этом заявил министр финансов РФ Алексей Кудрин, выступая в Государственной думе РФ. "Проводя взвешенную политику, Центробанк сумеет вместе с правительством обеспечить инфляцию около 7% или даже ниже", - заявил министр. Вместе с тем, по словам Кудрина, в 2010 году инфляция в стране составила 8.8%.»

Казахстан

Товарооборот между Казахстаном и

Комментарии: - *Курсив*- Экспорт составил \$211.8 млн, импорт - \$88.9 млн, и по сравнению с аналогичным периодом 2010 года увеличился в 1.4 раза.



Кыргызстаном в I полугодии составил более \$300 млн

В Кыргызстане функционируют свыше 400 совместных предприятий с участием казахстанского капитала - в таких секторах экономики, как энергетика, газотранспортная отрасль, промышленность, производство строительных материалов, банковский сектор и т. д. В Казахстане зарегистрировано более 250 предприятий с участием кыргызского капитала. Сферы их деятельности - торговля, туризм, строительство, транспорт, реклама.

Казахстан повысил экспортные пошлины на нефтепродукты

Комментарии: -*Курсив*- 5 сентября премьер-министр Казахстана Карим Масимов подписал постановление о повышении экспортных таможенных пошлин (ЭТП) на нефтепродукты.

Согласно документу, установлены ставки таможенных пошлин на экспорт светлых нефтепродуктов в размере \$143.54 за тонну, темных нефтепродуктов – \$95.69 за тонну. ЭТП на сырую нефть сохранена на уровне \$40 за тонну.

ЭТП на нефть в Казахстане была введена в середине августа 2010 года. Пошлина на светлые нефтепродукты составляет в настоящее время \$114.05 за тонну, на темные нефтепродукты – \$76.03 за тонну. Постановление вступит в действие по истечении 10 календарных дней с момента первого официального опубликования – с 27 сентября.

Глава Министерства сельского хозяйства (МСХ) Казахстана признал имеющиеся проблемы с хранением зерна нового урожая

Комментарии: -*CA-News*- Глава МСХ РК Асылжан Мамытбеков признал, что в стране будут проблемы с хранением зерна нового урожая. Об этом он написал в свой Twitter. «Урожай большой. Проблемы по хранению будут. Но драматизировать не надо. Строятся новые зернохранилища. С 2009 года построены хранилища емкостью более 400 тыс. тонн хранения». Помимо этого, он отметил, что для решения вопроса перемещается зерно с северных элеваторов, где будет получен наибольший урожай, в другие регионы. Кроме того, удешевляется железнодорожный тариф на экспорт, открыты кредитные продукты на строительство и расширение элеваторов под 6% годовых в тенге со сроком возврата до 10 лет. Также, по его словам, объявлен закуп в ресурсы Продкорпорации до 5 млн тонн по цене 25 тыс. тенге (\$170). «Это позволит сбалансировать спрос и предложение на зерновом рынке», - написал А. Мамытбеков. Говоря в общем о проблеме, глава МСХ подчеркнул: «этот год лишний раз доказывает, что нам надо диверсифицировать посевные площади, увеличивать производство и потребление кормовых культур».

Экспортный потенциал зерна в 2011 году

Комментарии: -*CA-News*- В «Казахстан Темир Жолы» (КТЖ) прошло специальное совещание по вопросам организации перевозки зерна. По



составит 10 млн тонн	<p>информации вице-министра сельского хозяйства Муслима Умирьяева, в 2011 году прогнозируется валовой сбор по РК зерновых порядка 20 млн тонн, из них экспортный потенциал составит 10 млн.тонн.</p> <p>В связи с этим в Казахстане решается проблема транспортировки зерна. «На сентябрь уже заявлено 23 тыс. зерновозов, что в несколько раз выше имеющегося парка этих вагонов в АО «НК «КТЖ». В связи с нехваткой зерновозов, во исполнение решения правительства РК о переориентировании зерновозов компании на внутренний рынок, было принято решение в сентябре-ноябре организовать первоочередную погрузку зерна во внутриреспубликанском сообщении. В частности, 500 тыс. тонн зерна требуется перевезти по заявкам АО «НК «Продкорпорация» и по меморандумам между областными акиматами», - сообщили в пресс-службе. Кроме того, отечественным зернотрейдерам, которые испытывают дефицит зерновозов, было рекомендовано использовать парк собственных вагонов, которые, в частности, предлагают российские компании.</p>
В 2011 году на кредитование сельского хозяйства направлено \$23.8 млн	<p>Комментарии: -CA-News- На микрокредитование сельского населения в 2011 году из средств республиканского бюджета выделено АО «Фонд финансовой поддержки сельского хозяйства» 3.5 млрд тенге (\$23 млн), сообщила пресс-служба министерства сельского хозяйства РК. При этом по состоянию на 1 июля 2011 года всего выдано 1194 микрокредитов на сумму 2.3 млрд тенге, освоение составило 67%. На микрокредитование сельского населения филиалами Фонда израсходовано 678.1 тысяч тенге и выдано 910 микрокредитов.</p>
Началось строительство южной линии Китайско-казахстанского газопровода	<p>Комментарии: -CA-News- На днях Китай и Казахстан подписали соглашение о строительстве южной линии газопровода «Китай-Казахстан». По окончании строительства Китайско-казахстанский газопровод повысит пропускную способность по экспорту газа в Китай на 80%. Согласно договоренности, южная линия газопровода «Китай-Казахстан» начинается в Бейнеу (Казахстан) и завершается в Шымкенте (Казахстан), она соединяется с газопроводом «Китай-Центральная Азия», общая протяженность данной линии составляет 1475 км.</p> <p>Согласно проекту, пропускная способность данного газопровода составит 10 млрд. кубометров в год, максимальная – до 15 млрд. кубометров. Данный проект будет реализовываться в несколько этапов.</p> <p>В марте 2013 года объект будет открыт, в сентябре того же года станции по газоподаче будут запущены в эксплуатацию.</p>



Беларусь

Белорусские банки будут ориентироваться на итоги дополнительной сессии при установлении обменных курсов

Комментарии: *-BELTAR-* «В целях перехода к сбалансированному функционированию наличного валютного рынка и в связи с открытием дополнительной торговой сессии на ОАО "Белорусская валютно-фондовая биржа" Национальный банк рекомендовал банкам при установлении обменных курсов иностранных валют для совершения валютно-обменных операций с участием физических лиц ориентироваться на курсы, сложившиеся по итогам дополнительной торговой сессии", - отметили в Нацбанке. Иными словами, после проведения первых торгов на допсессии 14 сентября банки изменят ранее установленные обменные курсы покупки и продажи иностранных валют.

В то же время банкам необходимо провести организационные и технические мероприятия по покупке и доставке наличной иностранной валюты. "Учитывая это обстоятельство, на первоначальном этапе банки будут осуществлять продажу наличной иностранной валюты физическим лицам в пределах купленной у них валюты и по возможности подкреплять обменные пункты (кассы) за счет имеющейся наличной иностранной валюты", - пояснили в Нацбанке.»

МВФ снизил прогноз роста белорусской экономики на 2011

Комментарии: *-IFX-News-* «Темпы роста ВВП Белоруссии Международный валютный фонд (МВФ) оценивает хуже. МВФ прогнозирует этот показатель в 2011 году до 5.5% против предыдущего, сделанного в апреле прогноза в 6.8%. Новый прогноз приведен в опубликованном во вторник обзоре по итогам обсуждения советом директоров МВФ постпрограммного мониторинга, который миссия фонда провела в первой половине июня. В соответствии с новым прогнозом, МВФ также ухудшил оценку темпов роста экономики Белоруссии в 2012 году - до 1.4% против апрельских 4.8%. По новой оценке экспертов МВФ, сделанной на основе работы миссии в июне, инфляция в Белоруссии в этом году ускорится до 57.2%. В апреле МВФ прогнозировал инфляцию в этом году на уровне 12.9%. В 2012 году МВФ ждет инфляцию в Белоруссии на уровне 19%. При этом эксперты МВФ незначительно улучшили оценку отрицательного сальдо счета текущих операций платежного баланса в 2011 году - до 14.7% ВВП против прежних 15.7% ВВП. В соответствии с новым прогнозом, валовой внешний долг Белоруссии в 2011 году вырастет до 68.3% ВВП с 52.1% ВВП в 2010 году. В 2012 году МВФ ждет увеличения внешдолга Белоруссии до 72.5% ВВП. Госдолг Белоруссии, по оценке экспертов фонда, в 2011 году составит 35.6% ВВП, в 2012 году – 41.2% ВВП. МВФ также прогнозирует, что объем золотовалютных резервов Белоруссии в



Правительство Китая приняло решение о выделении Беларуси льготного кредита в \$1 млрд

2011 году вырастет до \$6.5 млрд (1.4 месяца импорта), в 2012 году - до \$9.5 млрд (1.8 месяца импорта).»

Комментарии: -БЕЛАПАН- «Правительство Китая приняло решение о выделении Беларуси льготного кредита в \$1 млрд для реализации совместных согласованных проектов. Об этом сообщил председатель постоянного комитета Всекитайского собрания народных представителей У Банго 17 сентября на встрече с руководителями Национального собрания Беларуси, передает государственное информагентство БелТА. По его словам, КНР также выделит 70 млн юаней в качестве безвозмездного гранта. На встрече был подписан меморандум о сотрудничестве между парламентами Китая и Беларуси. Официальный визит в Беларусь китайской парламентской делегации во главе с председателем У Банго продлится по 20 сентября.»

Армения

Индекс экономической активности снизился за III квартал текущего года с 106.8% до 99.9%

Комментарии: -Arminfo- «В Армении индекс экономической активности снизился за III квартал текущего года с 106.8% до 99.9% (в годовом разрезе – 99.9%). Индекс делового климата также снизился за III квартал с 107.8% до 104.7% (в годовом разрезе - 101%). Как сообщили АрмИнфо в пресс-службе Центробанка РА, экономическая активность повысилась в промышленном секторе и сфере торговли. При этом в сфере услуг экономическая активность снизилась, а в строительном секторе - почти не изменилась.

Согласно источнику, индекс делового климата в сравнении с уровнем аналогичного периода прошлого года незначительно повысился, в основном, из-за улучшения ожиданий респондентов по сфере услуг, в частности, высоко были оценены нынешняя ситуация в данной сфере и ожидаемые в последующем квартале тенденции. По остальным же секторам со стороны респондентов ожидалось ухудшение делового климата. Расчет индексов производится методом усреднения балансов фактических оценок и ожиданий. Фактический баланс экономической активности рассчитан по оценкам опрошенных относительно объемов производства и уровня спроса, а баланс ожиданий - по возможному объему производства в следующем квартале, уровню спроса на продукцию или услуги, объему запасов.

Напомним, что данный опрос Центробанка проводится с 2005 года среди действующих предприятий (в сферах промышленности, строительной индустрии и в сфере услуг, в том числе розничная торговля), и призван



оценить нынешнюю экономическую ситуацию и ожидания. Методология расчета индексов основана на принципах, разработанных Conference Board (США) и Немецким институтом IFO.»

Международный валютный фонд констатирует снижение инфляции в Армении

Комментарии: -Arminfo- «Международный валютный фонд констатирует снижение инфляции в Армении.

"Темпы роста инфляции были очень высоки. Сейчас, я считаю, что нет необходимости говорить об проблеме инфляции в Армении, видя, с какой скоростью она снижается" ,- сказал новоназначенный руководитель миссии МВФ в Армении Марк Хортон (Mark Horton) в ходе встречи с президентом РА Сержем Саргсяном, говорится в сообщении пресс-службы главы армянского государства.

По его словам, ситуация в сравнении с мартом, когда миссия МВФ была в Армении в последний раз, коренным образом изменилась. Он добавил, что Армения добилась положительных результатов в сфере сельского хозяйства Напомним, что по данным Нацстатслужбы РА, в январе-июне 2011 года инфляция составила 3.5%, в том числе цены на продовольственные товары (включая алкоголь и сигареты) выросли на 4.5%, на непродовольственные товары - на 2.1%, тарифы на услуги выросли на 2.4%. Среднемесячный прирост цен в январе-июне 2011 года составил 0.6%, что на 0.1% ниже показателя аналогичного периода 2010 года (0.7%).»

Кыргызстан

Уровень инфляции в Кыргызстане

Прогнозы инфляции на 2011 год:

- НБКР –10-13%
- МЭР – 15.5%
- МВФ – 13%
- АБР – 17%



Источник: akipress.org, Минэкономрегулирования КР



Комментарии: -*Tazabek, НБКР, МЭР, МВФ, АБР*- Национальный банк (НБКР) ожидает, что инфляция в конце 2011 года достигнет уровня 10-13%, Минэкономрегулирования (МЭР) ожидает, что уровень инфляции к концу года составит 15.5%, Международный валютный фонд (МВФ) ожидает инфляцию на уровне 13%, а Азиатский банк развития (АБР) прогнозирует 17%. По данным Национального статистического комитета КР, с начала года инфляция в Кыргызстане составила 5.6%, а годовое изменение цен в августе составило 17.5%.

Большое влияние на рост цен и экономику в целом оказали последствия кризиса 2009 года, и политические события и экономическая блокада 2010 года. Наложение этих двух факторов сильно повлияло на экономику страны. Тем не менее экономика пережила этот период. Это выразилось в том, что за 8 месяцев 2011 года рост экономики составил 7%, при снижающихся темпах инфляции. По словам представителей НБКР и МЭР у государства есть планы по развитию таких отраслей как: нефтегазовая отрасль, легкая промышленность и энергетика. Однако на данный момент остро стоит вопрос привлечения инвестиций, так как внутренние ресурсы Кыргызстана ограничены. Глава миссии МВФ доволен уровнем инфляции в стране и позитивными изменениями в экономике. При этом МВФ прогнозирует рост ВВП в Кыргызстане на уровне 5% в 2011 году, который будет обусловлен ростом показателя в сельском хозяйстве, в торговле и строительстве. АБР в обновленном обзоре развития Азии-2011 увеличил прогнозный уровень инфляции в Кыргызстане в 2011 году в 1.5 раза. В условиях предполагаемого увеличения темпов роста во второй половине года, ожидаются более быстрые темпы роста экономики на уровне 5.5%, при условии, что политическая и социальная стабильность будут обеспечены. В АБР считают, что увеличение расходов на социальную сферу, повышение заработной платы бюджетных работников и восстановительные работы на юге, расширят дефицит бюджета до 7.6%, а прогнозируемый дефицит счета текущих операций останется, на уровне 9%. Благодаря списанию Турцией \$50 млн задолженности и ожидаемому списанию \$194 млн Россией, ожидается, что объем внешнего государственного долга останется на уровне 57%.

**Правительство КР
одобрило
Среднесрочную
программу развития
на 2012-2014 годы**

Комментарии: -*Tazabek, ИА REGNUM*- Об этом сообщила пресс-служба Министерства экономического регулирования. Теперь программа будет вынесена на заседание Жогорку Кенеша. Согласно программы Правительство страны планирует в 2012 году сократить бюджетные расходы на миллиард сомов. Как заявил первый вице-премьер-министр республики Омурбек Бабанов, республиканский бюджет, по сравнению с



текущим годом, в 2012 году будет увеличен на 7 млрд. сомов. Налоговые и таможенные сборы увеличатся на 30%, дефицит бюджета будет составлять 4.2% ВВП, а рост ВВП составит около 8%. Кроме этого, правительство ставит задачу снизить дефицит бюджета с 8% в текущем году до 3% к 2014 году. В целом, за 2012-2014 годы 40 национальных проектов, общей стоимостью в \$8.3 млрд, станут локомотивом экономического развития в среднесрочной перспективе, приведут к значительному росту налоговых поступлений и созданию новых рабочих мест.

ЕБРР утвердил новую стратегию деятельности в КР, основная цель которой - оказание поддержки для восстановления и обеспечения устойчивого роста экономики страны

Комментарии: -*Tazabek, UzDaily.uz*- В ближайшие три года, на которые рассчитана новая стратегия, Банк продолжит помогать различным секторам кыргызской экономики путем поощрения частного предпринимательства и стабилизации бизнеса в стране. Согласно новой стратегии, ключевые приоритеты деятельности ЕБРР в рамках новой стратегии будут заключаться в поддержке местных частных предпринимателей с особым упором на агропромышленный сектор, стабилизации и развитии финансового сектора страны и укреплении жизненно важных объектов инфраструктуры. Новая стратегия была принята после всесторонних консультаций с участием общественных организаций Кыргызской Республики, кыргызских властей, представителей международного сообщества и других важных заинтересованных сторон.

Таджикистан

За 8 месяцев 2011 года инфляция в Таджикистане составила 8.5%

Комментарии: -*CA-News*- Темп роста инфляции в Таджикистане за восемь месяцев этого года составил 8.5%. "Инфляция за восемь месяцев текущего года составила 8.5%. Месячная инфляция за август достигла 0.8%. В целом, уровень инфляции за последние двенадцать месяцев составил 14.8%", - сообщили в пресс-службе Нацбанка Таджикистана.

Прогнозный уровень инфляции, заложенный в государственном бюджете Таджикистана на 2011 год, скорректирован до 11%. МВФ прогнозирует, что уровень инфляции в этом году в Таджикистане составит 13-14%. По итогам 2010 года инфляция в стране составила 9.8%.

Инфляционный процесс в январе-августе в основном обеспечен за счет подорожания продовольственных товаров на 9.5% и повышения тарифов на услуги на 11.2%. Рост цен на непродовольственные товары в этом периоде составил 5%.

Экономика Таджикистана в течение всего периода находится под



воздействием внешних шоков, возникающих по причине сильной зависимости республики от российских нефтепродуктов, цены на которые за последний год возросли в среднем в 1.5 раза. Кроме того, рост цен на мировых рынках продовольствия подстегивает цены на внутреннем рынке продовольствия республики, который на 60% зависит от импорта.

Более \$105.4 млн освоено при строительстве Рогунской ГЭС в Таджикистане в I полугодии

Комментарии: -CA-News- Свыше 90% средств, выделенных на восстановительные работы Рогунской гидроэлектростанции, освоены в I полугодии этого года, сообщили в министерстве финансов республики. В Минфине отметили, что в I полугодии профинансировано свыше 60% из 802.2 млн сомони (\$168.53 млн), заложенных в государственном бюджете республики на восстановительные работы крупнейшей в Центральной Азии гидроэлектростанции, общая стоимость строительства которой оценивается в \$2.2 млрд.

Восстановительные работы осуществляются посредством привлечения средств государственного бюджета, а также за счет продажи акций и их сертификатов.

В регионе

Азербайджан

МВФ пересмотрел свои прогнозы по росту ВВП Азербайджана на 2011-2012 годы

Комментарии: -Azer-Press- «Международный валютный фонд пересмотрел свои прогнозы по росту ВВП Азербайджана на 2011-2012 годы. Как отмечается в сентябрьском обзоре World Economic Outlook, МВФ на 2011 год прогнозирует рост ВВП Азербайджана на уровне 0.2%, против 2.8% прогнозируемых в апреле этого года. На 2012 год рост ВВП ожидается 7.1% (апрельский прогноз – 2.5%). Согласно прогнозам темпы роста экономики региона СНГ в 2011 и 2012 годах будут находиться на уровне порядка 4.6% и 4.4% соответственно. Как сообщалось ранее, правительство Азербайджана рост ВВП в 2011 году прогнозируется на уровне 1.3%, в 2012 году – 9.8%. По данным государственного комитета по статистике рост ВВП за январь-август составил 1.1%.»

До конца года Министерство сельского хозяйства

Комментарии: -Day.az- До конца года Министерство сельского хозяйства Азербайджана ожидает рост производства сельскохозяйственной продукции на уровне 9-10%. Об этом сказал во вторник журналистам министр сельского хозяйства Исмет Аббасов. "При этом рост производства



Азербайджан ожидает рост производства сельскохозяйственной продукции на уровне 9-10%	<p>зерновых составит около 23%, что также является хорошим показателем", - сказал министр.</p> <p>За первые восемь месяцев года производство сельскохозяйственной продукции в Азербайджане выросло, по сравнению с аналогичным периодом прошлого года, на 9.4%, в том числе продукции растениеводства - на 13.7%, животноводства - на 4.2%.</p>
В I полугодии профицит текущего счёта платёжного баланса Азербайджана превысил \$10 млрд	<p>Комментарии: -ABC.az- По сообщению ЦБА, к 1 июля 2011 года профицит текущего счёта составил \$10220 млн против \$4826 млн на 1 апреля. По итогам I полугодия профицит текущего счёта по нефтяному сектору составлял \$13700.06 млн при дефиците на \$3479.74 млн по другим секторам. По итогам 2010 года профицит по нефтяному сектору равнялся \$19862.8 млн при дефиците на \$4823.2 млн по другим секторам.</p> <p>Профицит торгового баланса на 1 июля 2011 года составлял \$13677.82 млн (в том числе \$17004.82 млн по нефтяному сектору) против \$19730.4 млн (\$24269.9 млн) на 1 января 2011 года, а дефицит баланса услуг - \$1190.68 млн (\$744.26 млн) против \$1732.9 млн (\$1240.5 млн соответственно) на начало года.</p> <p>Дефицит счёта движения капитала и финансов составил за I половину 2011 года \$2848.98 млн против \$4578.4 млн за весь прошлый год, \$2954.8 млн за первую половину 2010 и \$7481.8 млн за весь 2009 год.</p> <p>Это позволило за I полугодие накопить \$7549.86 млн. резервных активов дополнительно против \$10461.2 млн за весь 2010 год, \$2572.9 млн за I квартал прошлого года и \$2691 млн за 2009 год.</p>
Рост не нефтяного сектора продолжает превышать общий рост экономики Азербайджана в 7.7 раза	<p>Комментарии: -ABC.az- В январе-августе 2011 года не нефтяной сектор Азербайджана укреплялся в статусе «мотора» экономики: рост в нём превышал общий экономический рост в 7.7 раза.</p> <p>Как сказано в сообщении Госкомитета Азербайджана по статистике, к 1 сентября 2011 года объём не нефтяного ВВП Азербайджана составил 15188.1 млн манатов, что на 8.5% больше показателя января-августа 2010 года. При этом общий объём ВВП Азербайджана за отчётный период составил 30868.8 млн манатов с ростом 1.1%. За январь-август не нефтяной ВВП оказался равен 49.2% общего ВВП.</p> <p>Обменный курс на начало сентября 2011 года составлял 0.7865 маната за доллар США, и по этому курсу не нефтяной ВВП превысил \$19.311 млрд.</p>
Азербайджан сократил добычу золота на 9%	<p>Комментарии: -ABC.az- Азербайджан, начавший промышленную добычу золота с июля 2009 года, а с 2010 года - объявление объёмов сопутствующей добычи серебра, в январе-августе 2011 года сократил</p>



при увеличении общей добычи драгметаллов на 6.3%

добычу золота на 9.1% и увеличил добычу серебра на 34.9% соответственно.

Как сказано в сообщении Государственного комитета по статистике, за 8 месяцев 2011 года в стране произведено 2073 килограмма драгоценных металлов (в том числе 211 кг в августе), что на 6.3% превышало их производство за аналогичный период 2010 года. При этом складские резервы драгметаллов составляли 125 кг (+76 кг за август).

В январе-августе добыча составила 1154 кг золота и 919 кг серебра. В том числе 126 кг золота и 85 кг серебра было добыто в августе. При этом складские запасы золота составляли 68 кг (+43 кг за август) и 57 кг серебра (+33 кг). В 2010 году добыча составила 1900 килограммов золота и 1500 кг серебра, в том числе в августе отмечена рекордная добыча золота (273 кг). С июля 2009 года до 1 января 2010 года в стране было добыто 333 килограмма золота, и, с учётом производства в 2010 и 2011 году, общая добыча уже достигла 3387 кг. Общая добыча серебра составляет не менее 2419 кг.

По оценкам Министерства экологии и природных ресурсов, страна способна производить порядка 10-15 тонн золота в год.

В январе-августе инвестиции в экономику Азербайджана выросли на 21.4% в годовом исчислении

Комментарии: -*ABC.az*- Как сказано в сообщении Госкомитета по статистике, в январе-августе в экономику Азербайджана было осуществлено 6398.4 млн. манатов капитальных вложений (\$8.099 млрд), что на 21.4% больше объёма инвестиций за январь-август 2010 года. Из внутренних источников в экономику было инвестировано 4812.4 млн. AZN или 75.2% всех вложений. Основными источниками инвестиций за январь-август 2011 года являлись средства предприятий (3099.2 млн AZN при росте на 13.3%), бюджетные средства (2354.3 млн AZN с ростом на 31.7%), банковские кредиты (553.2 млн AZN с ростом в 2 раза), внебюджетные средства (209.7 млн AZN со снижением на 29.4%) средства населения (178.9 млн AZN с ростом на 4.4%).

За январь-август государственные инвестиции составили 4523.7 млн AZN (70.7% всех вложений). Инвестиции из государственного бюджета оказались равны 2230.1 млн AZN при прогнозе на год в 6040.7 млн AZN.

Молдова

Минэкономики повысило прогноз роста ВВП-2011 с 5% до 6%

Комментарии: -*Vesti.md*- Министерство экономики Молдовы повысило прогноз роста ВВП республики на 2011 год до 6% с 5%. Прогноз годовой инфляции в Молдове увеличен до 9.5% с 7.9%. Прогноз роста промышленного производства на 2011 год уменьшен до 7% с 7.5%. Кроме



того, Минэкономики повысило прогноз роста экспорта на текущий год до 39% с 22%. Прогноз по росту импорта на 2011 год повышен до 29% с 21%. Прогноз роста инвестиций в основной капитал на текущий год повышен на до 14% с 12%. Как отмечает ведомство, прогноз макроэкономических показателей, сделанный в мае 2011 года, пересмотрен с учетом опубликованных недавно данных по росту ВВП Молдовы в первом полугодии, свидетельствующих о более высоких темпах экономического роста, который составил 7.5%. Кроме того, учтен обновленный прогноз МВФ по развитию мировой экономики, новый прогноз Нацбанка по инфляции, а также результаты консультаций с миссией МВФ по актуализации прогнозов доходов и расходов национального бюджета.

Промышленные цены в августе выросли на 7.7% по сравнению с августом прошлого года

Комментарии: *-Новости-Молдова-* Так в горнодобывающей промышленности в обозначенный период цены выросли на 3.4% и остались на том же уровне по сравнению с декабрем 2010 года. В перерабатывающей промышленности зафиксирован рост цен на 7.4% по сравнению с августом 2010 года и на 6.7% по сравнению с декабрем прошлого года. В энергетическом секторе в августе 2011 зарегистрирован рост цен на 9.6% по сравнению с тем же периодом прошлого года, но их уровень остался таким же, как в декабре 2010 года.

Объем промышленного производства вырос за январь-июль 2011 года на 8% по сравнению с аналогичным периодом 2010 года

Комментарии: *-Новости-Молдова-* Положительная динамика была, прежде всего, обусловлена прогрессом в добывающем секторе (+ 15.6%) и в производстве (+ 9.7%). В то же время объем расходуемой электро- и термознергии снизился на 3%. В пищевой промышленности объемы производства увеличились на 0,6%, в том числе, в области производства кормов для животноводства – в два раза, в области переработки и консервирования мясных продуктов на 6.1%, в выпуске мукомольной и молочной продукции на 3.2% и 2.4%, соответственно. Кроме этого значительный прогресс был зафиксирован в следующих областях: производство медицинского оптического оборудования (+51.1%), электронных аппаратов (29.5%), табачных изделий (+16.2%), полиграфия (+14%), текстильное производство (+10.6%). Параллельное сокращение объемов выпускаемой продукции зарегистрировано в производстве растительных и животных масел (-14.1%), резиновых и пластмассовых изделий (-6.5%), металлургии (-5%), производстве и распределении электроэнергии (-2.3%), химической промышленности (-0.9%).



Туркменистан

**Туркменистан
планирует создать
новый порт на Каспии**

Комментарии: -CA-News- Туркменистан планирует создать новый порт на Каспии, который призван стать наиболее крупным в регионе. Проектом уже заинтересовался ряд крупных иностранных инвесторов. Кроме того сообщается, что руководители прикаспийских портов обсудят перспективы развития 22-23 сентября 2011 года. Соответствующая пятисторонняя встреча состоится в Туркменбаши. Ожидается, что в центре внимания предстоящего форума будут вопросы увеличения грузооборота между каспийскими портами, безопасности морского судоходства, привлечения инвестиций и развития потенциала морских портов на Каспии. «Огромные возможности для расширения сотрудничества в области морских перевозок, активизации внешнеэкономических связей прикаспийских стран открываются благодаря модернизации международного морского порта города Туркменбаши, призванного стать крупным узлом проходящих через Туркменистан международных транзитно-транспортных коммуникаций, а также с учетом пополнения национального торгового флота новыми современными судами», - сказал руководитель страны, передают местные телеканалы.

Узбекистан

**В Узбекистане с 1
октября в среднем на
20% повышаются
тарифы на горячую,
холодную воду и
отопление**

Комментарии: -CA-News- В Узбекистане с 1 октября вновь повышают стоимость оплаты коммунальных услуг для населения, предприятий и организаций. В среднем на 20% увеличены тарифы за пользование горячей и холодной водой, эквивалентно возросла стоимость центрального отопления.

**Всемирный банк
выделит \$110 млн для
улучшения
электроснабжения
Узбекистана**

Комментарии: -CA-News- Всемирный банк и правительство Узбекистана подписали заемное соглашение на \$110 млн для реализации проекта по строительству подстанции Согдиана с открытым распределительным устройством 500 кВ на Талимарджанской ТЭС. Проект направлен на повышение надежности электроснабжения в четырех регионах Узбекистана.

В дополнение к этому проекту, Всемирный банк поможет Узбекистану в повышении энергоэффективности в промышленном секторе - предоставив кредиты промышленным предприятиям через местные банки, а также в подготовке стратегии по эффективному использованию энергии с целью повышения конкурентоспособности, оценке экспортного потенциала поставок электроэнергии в Афганистан и Пакистан и разработки проекта автоматизированной системы контроля и учета



электроэнергией.

Украина

Объем валового внешнего долга Украины за I полугодие увеличился на \$6 млрд (на 5.1%)

Комментарии: - *Коммерсантъ-Украина*- «Объем валового внешнего долга Украины за I полугодие увеличился на \$6 млрд (на 5.1%) - до \$123.38 млрд, сообщил в пятницу НБУ в своем квартальном обзоре. Задолженность страны выросла за счет размещения Минфином еврооблигаций на \$2.8 млрд, выпуска гарантированных государством бондов на \$0.7 млрд и роста краткосрочного долга компаний по торговым кредитам на \$2.9 млрд. Задолженность банковского сектора уменьшилась на \$0.6 млрд - до \$27.48 млрд.»

Правительство Украины ожидает рост отрицательного сальдо внешнеторгового баланса в 2012 году до \$5.9 млрд

Комментарии: - *Банки.ру* - Правительство Украины ожидает рост отрицательного сальдо внешнеторгового баланса в 2012 году до \$5.9 млрд по сравнению с ожидаемым отрицательным сальдо в 2011-м в размере \$4.8 млрд, такой показатель содержится в программе социального и экономического развития страны на 2012 год и основных направлениях развития на 2013-й и 2014 годы.

При этом отрицательное сальдо внешней торговли товарами на Украине в январе — июле 2011 года равно 6,666 млрд долларов.

Внешнеторговый оборот товаров и услуг в 2012 году достигнет \$180.5 млрд. В частности, экспорт составит \$87.3 млрд, импорт — \$93.2 млрд.

Правительство ожидает, что внешнеторговый оборот со странами СНГ увеличится на 45% по сравнению с 2011 годом, причем экспорт товаров и услуг в РФ вырастет на 57.8%, со странами ЕС ожидается увеличение внешнеторгового оборота на 12%, причем увеличение экспорта — на 15%. Отрицательное сальдо внешнеторгового баланса Украины в 2010 году составило \$3.113 млрд против также отрицательного сальдо в размере \$1.312 млрд в 2009-м.



Евразийский Банк Развития

Отдел странового анализа, Аналитическое управление

Азербайджан

Показатель	I полугодие		I квартал	I полугодие	Национальный прогноз		Прогноз МВФ	
	2010	2010	2011	2011	2011	2012	2011	2012
Рост ВВП к соответствующему периоду прошлого года (%)	3.7	5.0	1.6	0.9	3.8	5.0	2.8	2.5
Рост промышленного производства (%)	3.5	2.6	0.3	-1.8	8.2			
Рост продукции сельского хозяйства (%)	-1.0	-2.2	5.3	6.2	5.0			
Рост объема транспортных перевозок (%)	2.4	3.1	5.6	5.7				
Инвестиции в основной капитал, к соответствующему периоду прошлого года (%)	10.9	21.2	2.5	17.8				
Экспорт (млрд \$)	10.2	21.3	5.4	13.1			42.4	
Импорт (млрд \$)	2.9	6.6	1.9	4.3			7.4	
Обменный курс манатов/доллар США (в среднем за период)	0.804	0.799	0.795	0.743	0.8		0.777	0.758
Инфляция, в годовом исчислении (%)	6.0	7.8	9.1	8.2	8.0		10.3	7.5
Денежная масса (M2), в % к соответствующему периоду прошлого года	36.1	34.5	31.3	31.8			28.0	
Золотовалютные резервы на конец периода (млрд \$)	5.47	6.41	6.72	6.95			7.8	
Профицит / дефицит государственного бюджета, в % к ВВП	3.3	-0.9	6.5	3.2	-1.7			
Уровень безработицы (официально зарегистрированной), %	1.0	0.9	0.9	0.9				
Активы банковского сектора (млрд манатов)	12.18	13.29	12.63	13.14				
Собственный капитал банковского сектора (млрд манатов)	2.06	2.17	2.21	2.27				
Объем кредитов банков экономике (млрд манатов)	8.84	9.16	8.37	8.96				
Объем депозитов банковского сектора (млрд манатов)	4.71	5.45	5.53	5.93				

Источник: Государственный статистический комитет АР, Национальный банк АР, Министерство финансов АР, Статкомитет СНГ, МВФ

Курсивом выделены прогнозные данные по состоянию на конец 2010 года



Евразийский Банк Развития

Отдел странового анализа, Аналитическое управление

Армения

Показатель	I полугодие		I квартал	I полугодие	Национальный прогноз		Прогноз МВФ	
	2010	2010	2011	2011	2011	2012	2011	2012
	Рост ВВП к соответствующему периоду прошлого года (%)	6.7	2.1	1.2		4.6	4.2	4.6
Рост промышленного производства (%)	12.3	9.7	4.8	24.7	5.3			
Рост продукции сельского хозяйства (%)	-12.8	-13.5	-1.4	10.1				
Рост объема транспортных перевозок (%)	13.1	7.9	-0.1	-3.6				
Инвестиции в основной капитал, к соответствующему периоду прошлого года (%)	4.1	-3.3	-8.0	-13.8				
Экспорт (млн \$)	442.8	1011.4	248.5	603.3			1352	1455
Импорт (млн \$)	1724.0	3782.9	869.9	1894.7			3611	3730
Обменный курс драм/доллар США (в среднем за период)	384.2	373.66	366.14	370.13			382.29	422.52
Инфляция, к декабрю предыдущего года (%)	4.5	9.4	5.2	3.5	4 (± 1.5)		6.7	4.0
Денежная масса (M2), в % к соответствующему периоду прошлого года	13.4	15.7	26.8	25.9				
Золотовалютные резервы на конец периода (млн \$)	1786.9	1859.0	1823.4	1779.8			1872	1903
Профицит / дефицит государственного бюджета, в % к ВВП	-1.3	-2.9	-0.4		-3.9	-3.1	-3.0	
Уровень безработицы (официально зарегистрированной), %	7.2	7.0	6.8	6.2			7.0	
Активы банковского сектора (млрд драмов)	1329.2	1560.5	1656.9					
Собственный капитал банковского сектора (млрд драмов)	293.7	300.8	335.1					
Объем кредитов банков экономике (млрд драмов)	797.9	949.8	1039.3	1123.3				
Объем депозитов в банках (млрд драмов)	627.7	702.3	754.7	785.7				

Источник: Национальная статистическая служба Армении, Центральный банк Армении, МВФ



Евразийский Банк Развития

Отдел странового анализа, Аналитическое управление

Беларусь

Показатель	I полугодие		I квартал	I полугодие	Национальный прогноз*		Прогноз МВФ	
	2010	2010	2011	2011	2011	2012	2011	2012
Рост ВВП к соответствующему периоду прошлого года (%)	6.6	7.6	10.9	11.0	9-10	11-12	5.5	1.4
Рост промышленного производства (%)	5.9	9.1	11.8	11.5	9-9.5	9-10.5		
Рост продукции сельского хозяйства (%)	4.3	2.0	5.0	1.1	7-8	7-8		
Рост объема транспортных перевозок (%)	27.1	36.0	18.2					
Инвестиции в основной капитал, к соответствующему периоду прошлого года (%)	4.4	16.6	26.9	27.6	16-17	12.5-13.5		
Экспорт (млрд \$)	13.4	29.8	8.9	18.2			47.8	54.3
Импорт (млрд \$)	15.8	37.2	11.3	22.7			51.9	56.1
Сальдо текущего счета, в % к ВВП	-15.5	-15.6	-27.6				-14.7	
Обменный курс рубль/доллар США (в среднем за период)	2948.2	2978.1	3016.9	3375.0			3018.0	
Инфляция, к декабрю предыдущего года (%)	4.1	9.9	6.1	36.2			57.2	19.0
Денежная масса (M2), в % к соответствующему периоду прошлого года	39.7	25.8	29.9	41.3			60.2	20.3
Золотовалютные резервы на конец периода (млрд \$)	5.5	5.0	3.8	4.2			6.5	
Профицит / дефицит консолидированного бюджета, в % к ВВП	-3.2	-2.6	0.8	1.8	-3.0	-1.5		
Активы банковского сектора (трлн рублей)	97.0	127.5	140.9	180.5				
Собственный капитал банковского сектора (трлн рублей)	17.7	21.7	23.3	27.6				
Объем кредитов банковского сектора экономике, включая предприятия, населению и прочим финансовым организациям (трлн рублей)	77.0	96.2	107.8	128.9				
Объем депозитов в банковском секторе (трлн рублей)	34.6	43.0	43.2	57.3				

Источник: Национальный статистический комитет РБ, Национальный банк РБ, Министерство финансов РБ, Статкомитет СНГ, МВФ

* Апрель 2011



Евразийский Банк Развития

Отдел странового анализа, Аналитическое управление

Казахстан

Показатель					Национальный прогноз		Прогноз МВФ	
	I полугодие		I квартал	I полугодие	2011	2012	2011	2012
	2010	2010	2011	2011				
Рост ВВП к соответствующему периоду прошлого года (%)	8.0	7.3	6.8	7.1	7.0	6.9	6.5	5.6
Рост промышленного производства (%)	11.0	10.0	6.3	5.8	6.0	6.5		
Рост продукции сельского хозяйства (%)	3.1	-11.7	1.7	1.5	5.0	4.5		
Рост объема транспортных перевозок (%)	16.8	15.5	18.5	18.9				
Инвестиции в основной капитал к соответствующему периоду прошлого года (%)	-4.8	-0.5	7.4	0.1				
Экспорт (млрд \$)	29.6	59.2	18.3	44.9	59.1	75.7	84.8	88.6
Импорт (млрд \$)	13.0	29.8	6.7	16.6	33.8	40.9	40.8	45.3
Сальдо текущего счета в % к ВВП	1.2	3.3	1.6		1.0		7.1	5.6
Обменный курс тенге/доллар (в среднем за период)	146.81	147.35	146.42	146.01			145.34	142.79
Инфляция, к декабрю предыдущего года (%)	4.4	7.8	3.7	5.1	7.9 - 8.1		8.8	7.6
Золотовалютные резервы на конец периода (млрд \$)	26.6	28.3	35.2	34.6			38.8	45.7
Денежная масса (M2), в % к соответствующему периоду прошлого года	29.3	24.1	25.5	23.6				
Профицит / дефицит государственного бюджета, в % к ВВП	-2.2	-2.5	-2.0	-1.1	-2.9	-2.6		
Уровень безработицы (по методологии МОТ), %	5.8	5.8	5.5	5.3	6.3	6.2	5.7	
Активы банковского сектора (трлн тенге)	11.96	12.04	12.36	12.74				
Собственный капитал банковского сектора (трлн тенге)	-0.51	1.32	1.29	1.44				
Объем кредитов банков экономике (трлн тенге)	7.48	7.60	7.67	7.93				
Объем депозитов в банках (трлн тенге)	6.71	6.83	7.24	7.41				

Источник: Агентство РК по статистике, Национальный банк РК, Министерство финансов РК, МВФ



Евразийский Банк Развития

Отдел странового анализа, Аналитическое управление

Кыргызстан

Показатель	I полугодие		I квартал	I полугодие	Национальный прогноз		Прогноз МВФ	
	2010	2010	2011	2011	2011	2012	2011	2012
	Рост ВВП к соответствующему периоду прошлого года (%)	4.4	-1.4	0.4	5.5	6.2	6.6	6.0
Рост промышленного производства (%)	41.8	9.8	-0.3	13.9	5.8	4.3		
Рост продукции сельского хозяйства (%)	0.2	-2.8	0.5	0.9	4.0	3.5		
Рост объема транспортных перевозок (%)	-3.2	-1.3	2.1	3.4				
Инвестиции в основной капитал, к соответствующему периоду прошлого года (%)	2.7	-9.8	-9.8	-3.7				
Экспорт (млн \$)	768.4	1468.4	442.2	926.6		2300	2271	2429
Импорт (млн \$)	1372.7	3385.8	761.5	1752.6		3700	3911	4278
Сальдо текущего счета в % к ВВП	-3.7	-3.3	-3.6				-8.7	-8.2
Обменный курс сомов/доллар США (в среднем за период)	45.15	45.96	47.39	46.80			48.29	50.22
Инфляция, к декабрю предыдущего года (%)	4.1	19.2	6.4	7.2	10-18.5		13.0	8.0
Денежная масса (M2), в % к соответствующему периоду прошлого года	26.4	23.6	19.6	22.7			17.6	15.4
Золотовалютные резервы на конец периода (млн \$)	1568.4	1718.9	1802.4	1911.4			1862	1889
Профицит / дефицит государственного бюджета, в % к ВВП	-1.6	-5.1	3.2	-0.2	-8.7	-7.5		
Активы банковского сектора (млрд сомов)	52.0	57.9	58.9	61.4				
Собственный капитал банковского сектора (млрд сомов)	9.0	7.8	8.1	8.0				
Объем кредитов банков экономике (млрд сомов)	25.8	26.4	26.7	28.5				
Объем депозитов в банках (млрд сомов)	30.3	34.1	34.2	36.4				

Источник: Национальный статистический комитет Кыргызстана, Национальный банк Кыргызстана, МВФ



Евразийский Банк Развития

Отдел странового анализа, Аналитическое управление

Молдова

Показатель	I полугодие		I квартал	I полугодие	Национальный прогноз		Прогноз МВФ	
	2010	2010	2011	2011	2011	2012	2011	2012
Рост ВВП к соответствующему периоду прошлого года (%)	5.6	6.9	8.4	7.5	5.0	5.0	5.0	5.0
Рост промышленного производства (%)	6.6	7.0	8.5	9.1	7.5			
Рост продукции сельского хозяйства (%)	11.4	7.9	8.3	3.9	5.0			
Рост объема транспортных перевозок (%)	-5.9	4.1	62.0	26.6				
Инвестиции в основной капитал, к соответствующему периоду прошлого года (%)	-3.6	16.7	32.0		12.0			
Экспорт (млн \$)	621	1582.1	478.6	1000.5			2006.0	2259.0
Импорт (млн \$)	1676.1	3855.3	1099.2	2375.4			4721.0	5261.0
Обменный курс леев/доллар США (в среднем за период)	12.62	12.37	12.06	11.84	11.73		11.73	11.90
Инфляция, к декабрю предыдущего года (%)	5.4	8.1	3.3	5.0	8.0	6.9	8.0	5.7
Денежная масса (M2), в % к соответствующему периоду прошлого года	22.5	18.3	17.9	21.2				
Золотовалютные резервы на конец периода (млрд \$)	1.42	1.72	1.79	1.90			2.03	2.32
Профицит / дефицит консолидированного бюджета, в % к ВВП	-4.1	-2.5	-3.1		-1.9		-1.9	-0.8
Уровень безработицы (официально зарегистрированной), %	6.5	7.4	9.4				6.5	
Активы банковского сектора (млрд леев)	39.7	42.3	43.5	44.8				
Собственный капитал банковского сектора (млрд леев)	7.1	7.3	7.5	7.5				
Объем кредитов банковского сектора экономике, включая предприятия, населению и прочим финансовым организациям (млрд леев)	24.9	26.9	27.5	28.8				
Объем депозитов в банковском секторе (млрд леев)	18.0	28.7	29.6	30.7				

Источник: Национальное бюро статистики Молдовы, Национальный банк Молдовы, МВФ



Евразийский Банк Развития

Отдел странового анализа, Аналитическое управление

Россия

Показатель	I полугодие		I квартал	I полугодие	Национальный прогноз		Прогноз МВФ	
	2010	2010	2011	2011	2011	2012	2011	2012
Рост ВВП к соответствующему периоду прошлого года (%)	5.0	4.0	4.1	3.4	4.1	3.5	4.8	4.5
Рост промышленного производства (%)	10.2	8.2	5.9	5.3	4.8			
Рост продукции сельского хозяйства (%)	2.8	-11.9	0.7	0.7				
Рост объема транспортных перевозок (%)	2.4	2.3	6.1					
Инвестиции в основной капитал к соответствующему периоду прошлого года (%)	1.3	6.0	-1.5	2.7	6.0	8.8		
Экспорт (млрд \$)	189.7	400.1	112.6	246.9	503.8	494.4		
Импорт (млрд \$)	103.9	248.4	64.4	140.0	308.7	352.4		
Сальдо текущего счета в % к ВВП	3.5	4.9	8.3*				5.6	3.9
Обменный курс рубль/доллар США (в среднем за период)	30.06	30.36	29.27	28.62	28.4	27.9	28.79	28.32
Инфляция, к декабрю предыдущего года (%)	4.4	8.8	3.8	5.0	6.5 - 7.0	5 - 6	8.0	7.2
Денежная масса (M2), в % к соответствующему периоду прошлого года	30.6	28.5	28.2	22.7				
Золотовалютные резервы на конец периода (млрд \$)	461.2	479.4	502.5	524.5				
Профицит / дефицит консолидированного бюджета, в % к ВВП	1.3	-3.5	7.1					
Уровень безработицы (по методологии МОТ), %	6.8	7.2	7.1	6.1			7.3	7.1
Активы банковского сектора (трлн рублей)	30.4	33.8	33.9					
Собственный капитал банковского сектора (трлн рублей)	4.5	4.73	4.56					
Объем кредитов банковского сектора экономике, включая предприятия, населению и прочим финансовым организациям (трлн рублей)	19.3	20.8	21.3	19.2				
Объем депозитов в банковском секторе (трлн рублей)	16.5	18.9	18.7					

Источник: Росстат, Центральный банк РФ, Министерство финансов РФ, МВФ

* оценка



Евразийский Банк Развития

Отдел странового анализа, Аналитическое управление

Таджикистан

Показатель	I полугодие		I квартал	I полугодие	Национальный прогноз		Прогноз МВФ	
	2010	2010	2011	2011	2011	2012	2011	2012
Рост ВВП к соответствующему периоду прошлого года (%)	7.4	6.5	6.5	6.9	6.5	7.0	5.8	5.0
Рост промышленного производства (%)	12.0	9.7	5.4	5.8				
Рост продукции сельского хозяйства (%)	2.0	6.8	7.3					
Рост объема транспортных перевозок (%)	6.5	8.7						
Инвестиции в основной капитал к соответствующему периоду прошлого года (%)	12.4	11.5	13.8	11.7				
Экспорт (млн \$)	557.2	1195.3	399.0	686.4				
Импорт (млн \$)	1131.5	2657.8	756.0	1528.1				
Обменный курс сомони/доллар США (в среднем за период)	4.37	4.38	4.42	4.48	5.0	4.92	4.53	4.85
Инфляция, к декабрю предыдущего года (%)	2.8	9.8	4.5	7.1	7.0	10.5	12.6	9.8
Денежная масса, в % к соответствующему периоду прошлого года	5.6	23.5	52.0	60.7				
Золотовалютные резервы на конец периода (млн \$)	524	663	700	755				
Профицит / дефицит консолидированного бюджета, в % к ВВП	0.5	0.4	5.1					
Активы банковского сектора (млн сомони)	6474.5							
Собственный капитал банковского сектора (млн сомони)	998.4	882.4						
Объем кредитов кредитных организаций экономике (млн сомони)	5567.8	6027.3	4038.7	4371.1				
Объем депозитов в банках (млн сомони)	2758.9	3221.8	3469.2	3682.3				

Источник: Государственный комитет статистики РТ, Национальный банк РТ, Статкомитет СНГ, МВФ



Туркменистан

Показатель	I полугодие		I квартал	I полугодие	Национальный прогноз		Прогноз МВФ	
	2010	2010	2011	2011	2011	2012	2011	2012
Рост ВВП к соответствующему периоду прошлого года (%)	6.0	9.2	14.4	14.4			9.0	6.4
Рост объема транспортных перевозок (%)	9.1	6.6	8.1	6.7				
Инвестиции в основной капитал к соответствующему периоду прошлого года (%)	40.2	14.1	25.6	22.2*			20.0	
Экспорт (млрд \$)	4.8	9.7	4.9				11.8	
Импорт (млрд \$)	3.8	8.2	2.0				11.2	
Инфляция, к декабрю предыдущего года (%)	4.0	4.8	1.8	0.6	4.0		7.5	7.0

Источник: Государственный комитет Туркменистана по статистике, МВФ
Курсивом выделены прогнозные данные по состоянию на конец 2010 года
* Январь - май 2011



Евразийский Банк Развития

Отдел странового анализа, Аналитическое управление

Узбекистан

Показатель	I полугодие		I квартал	I полугодие	Национальный прогноз		Прогноз МВФ	
	2010	2010	2011	2011	2011	2012	2011	2012
	Рост ВВП к соответствующему периоду прошлого года (%)	8.0	8.5	7.6	8.0	8.3		7.0
Рост промышленного производства (%)	8.0	8.3	6.2	6.8	9.3			
Рост продукции сельского хозяйства (%)	6.9	6.8	5.8	6.7	5.8			
Рост объема транспортных перевозок (%)	10.9	9.9	9.1	9.2				
Инвестиции в основной капитал к соответствующему периоду прошлого года (%)	4.8	9.2	4.0	4.4	25.2			
Экспорт (млрд \$)	6.2	13.0	3.5	7.2			15.2	
Импорт (млрд \$)	3.6	8.8	2.2	4.8			13.7	
Обменный курс сумов/доллар США (на конец периода)	1595	1640	1681	1713	1580		1708.76	
Инфляция, к декабрю предыдущего года (%)	4.0	7.3	2.7	3.6	7 - 9		12.4	
Профицит / дефицит государственного бюджета, в % к ВВП	0.2	0.3	0.3	0.2				
Активы банковского сектора (трлн сумов)	20.0	20.7	22.9	26.8				
Собственный капитал банковского сектора (трлн сумов)	3.4	4.1	4.5	4.6				
Объем кредитов банков экономике (трлн сумов)	11.1	11.5	12.9	15.4				
Объем депозитов населения в банках (трлн сумов)	3.9	4.4	5.2	5.9				

Источник: Государственный комитет РУ по статистике, Центральный банк РУ, Министерство финансов РУ, МВФ



Евразийский Банк Развития

Отдел странового анализа, Аналитическое управление

Украина

Показатель	I полугодие		I квартал	I полугодие	Национальный прогноз		Прогноз МВФ	
	2010	2010	2011	2011	2011	2012	2011	2012
Рост ВВП к соответствующему периоду прошлого года (%)	5.9	4.2	5.2	3.8	4.5	6.5	4.5	4.9
Рост промышленного производства (%)	12.0	11.0	9.7	8.7		8.3		
Рост продукции сельского хозяйства (%)	3.4	-1.0	5.3	3.4				
Рост объема транспортных перевозок (%)	14.2	6.3	12.5					
Инвестиции в основной капитал к соответствующему периоду прошлого года (%)	-7.4	-0.6	12.0	15.9		8.4		
Экспорт (млрд \$)	28.3	63.1	18.6	39.4				
Импорт (млрд \$)	28	86.2	19.8	41.2				
Сальдо текущего счета в % к ВВП	0.4	-1.9	-2.4				-3.6	-3.8
Обменный курс гривен/доллар США (в среднем за период)	7.95	7.93	7.94	7.96	8.9		7.95	8.41
Инфляция, к декабрю предыдущего года (%)	3.3	9.1	3.3	5.9	12.0	7.9	10.2	7.7
Денежная масса (M2), в % к соответствующему периоду прошлого года	13.2	23.1	25.5	22.0	15.2			
Золотовалютные резервы на конец периода (млрд \$)	29.5	34.6	36.4	37.6				
Профицит / дефицит консолидированного бюджета, в % к ВВП	-5.2	-5.9	-0.3					
Уровень безработицы (по методологии МОТ), %	9.2	8.8	9.5				7.8	7.2
Активы банковского сектора (млрд гривен)	885.57	942.1	995.0	1019.8				
Собственный капитал банковского сектора (млрд гривен)	133.2	137.7	138.4	147.8				
Объем кредитов банковского сектора экономике, включая предприятия, населению и прочим финансовым организациям (млрд гривен)	696.9	724.0	743.2	764.9				
Объем депозитов в банках (млрд гривен)	366.09	416.7	443.3	466.0				

Источник: Государственный комитет статистики Украины, Национальный банк Украины, МВФ