

МАКРОЭКОНОМИЧЕСКИЙ ДАЙДЖЕСТ

Новости глобальной экономики

США: промышленное производство снизилось по итогам октября на 0.1% с учетом сезонности по сравнению с предыдущим месяцем. В то же время, производство в **обрабатывающей промышленности** выросло на 0.3%. По данным за ноябрь, **региональный индекс активности в промышленности**, основанный на данных ФРБ Нью Йорка неожиданно заметно снизился, составив -2.21, по сравнению с 1.52 в октябре. Медианный прогноз в отношении этого показателя предполагал его рост до уровня 5.5 (нейтральным является нулевой уровень).

Согласно заявлению вероятного следующего главы **Федеральной Резервной Системы (ФРС)** Йеллен, сделанному на прошлой неделе в ходе выступления в Сенате, риски, связанные с преждевременным сворачиванием действующей **программы «количественного смягчения»**, намного превосходят риски, связанные с ее продолжением. Глава ФРС Бернанке, в ходе выступления во вторник на этой неделе, заявил о том, что, с его точки зрения, американский центральный банк сохранит **процентные ставки** на чрезвычайно низких уровнях намного дольше, чем будет действовать текущая программа «количественного смягчения», и дольше, чем потребуется для того, чтобы снизить ставку безработицы в стране до уровня 6.5%, рассматривающегося ФРС как критический для перехода к более жесткой денежной политике.

Европа: согласно предварительным данным, в III квартале текущего года **ВВП еврозоны** снизился на 0.1% с учетом сезонности к предыдущему кварталу и на 0.4% к III кварталу 2012-го. Медианный прогноз в отношении последнего показателя предполагал снижение на 0.3%. Вразрез с ожиданиями, с учетом сезонности снизился на 0.1% к II кварталу **ВВП Франции**. **ВВП Италии** также снизился на 0.1%. **ВВП Германии** вырос на 0.3%, в соответствии с ожиданиями. **Промышленное производство в еврозоне** снизилось на 0.5% к предыдущему месяцу с учетом сезонности по итогам сентября, хотя его рост к тому же месяцу прошлого года составил 1.1%, значительно больше, чем предполагало большинство прогнозов.

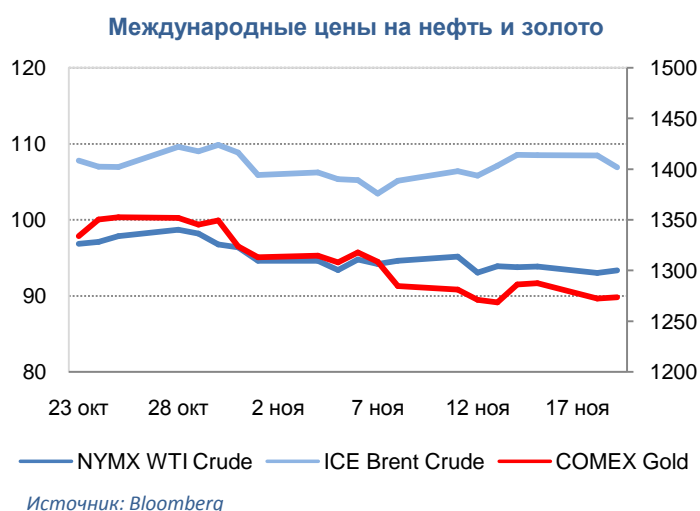
По итогам заседания министров финансов и экономики стран еврогруппы в четверг на прошлой неделе принято официальное заявление о **завершении программ кредитования Ирландии и Испании**.

Азия: в **Китае** официально анонсирована **программа реформ**, включающих меры по ослаблению государственного контроля в финансовом секторе, регулирования иностранных инвестиций, либерализацию миграционной и демографической политики, а также меры по повышению прозрачности и управляемости в области региональных финансов, включая введение налога на недвижимость. Меры, предусмотренные программой, должны быть реализованы до 2020 года.

В **Японии**, согласно предварительной оценке, **рост ВВП** с учетом сезонности за III квартал составил 0.5% к предыдущему кварталу, больше, чем ожидало большинство экономистов, но

меньше, чем во II квартале, когда этот показатель был равен 0.9%. По итогам октября рост **экспорта** из страны составил 18.6% к тому же месяцу прошлого года, превысив большинство прогнозов. Одновременно, рост **импорта** составил 26.1%, а **дефицит торгового баланса** увеличился до 1 трлн йен, рекордного для октября.

Товарные рынки: заявления руководителей ФРС США, указывающие на осторожность относительно шагов по ужесточению денежной политики в стране, способствовали частичному восстановлению цен на товарных рынках. Brent получила дополнительную поддержку в связи с сообщениями о вооруженных столкновениях в Ливии. В начале текущей недели информация о росте добычи в Саудовской Аравии повлияла на цены на этот сорт нефти противоположным образом.



Цены на нефть по итогам торгов 19 ноября 2013 года: официальные цены нефтяных фьючерсов ближайшего месяца поставки составили в Лондоне на InterContinental Exchange Futures Europe – \$106.92 (+1.0% по сравнению с 12 ноября) за баррель; в Нью-Йорке на New York Mercantile Exchange – Light Sweet Crude Oil – \$93.34 (+0.3% по сравнению с 12 ноября) за баррель.

Цены на золото по итогам торгов 19 ноября 2013 года: официальная цена фьючерсов на золото ближайшего месяца поставки в Нью-Йорке на COMEX составила \$1273.5 за унцию (+0.2% по сравнению с 12 ноября).

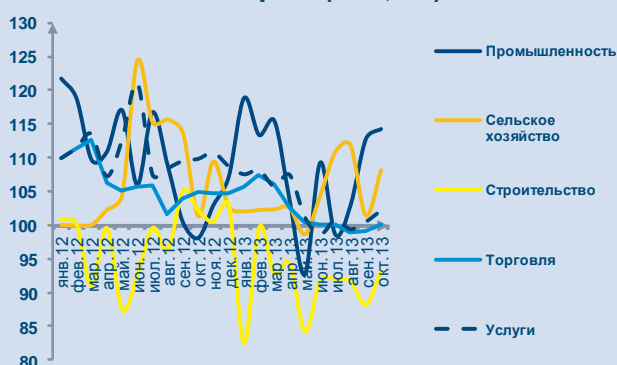
Константин Фёдоров, Отдел странового анализа АУ

НОВОСТИ В ГОСУДАРСТВАХ-УЧАСТНИКАХ ЕАБР

Армения

- **Показатель экономической активности** в октябре 2013 года вырос до 4.8% в годовом выражении, сообщила национальная статистическая служба.
- **Объем промышленного производства** в октябре 2013 вырос на 14.2% в годовом выражении. **Объем валовой продукции сельского хозяйства** в октябре 2013 года вырос на 8.2% в годовом выражении. **Объем строительства** в октябре 2013 года сократился на 6.9% в годовом выражении.
- **Оборот торговли** в октябре 2013 года вырос на 0.1% в годовом выражении.
- **Объем услуг (без торговли)** в октябре 2013 года вырос на 2.1% в годовом выражении.
- **Экспортные поступления** в октябре 2013 года составили \$127.0 млн., что на 5% меньше чем в октябре 2012 года. По отношению к предыдущему месяцу экспорт сократился на 6.9%. **Импорт** в октябре 2013 года составил \$459.3 млн., что на 7.5% больше по сравнению с октябрём 2012 года. В сравнении с предыдущим месяцем импорт вырос на 21.9%.

Динамика экономической активности по секторам (в %, г/г)



Источник: НСС РА

Показатель экономической активности (в %, г/г)



Источник: НСС РА

Комментарии: в октябре 2013-го показатель экономической активности (ПЭА) все таки улучшился, в основном благодаря эффекту низкой базы и составил 4.8% в годовом выражении. Наиболее ярко этот эффект проявился для промышленности (+14.2%) и для сельского хозяйства (+8.2%). Улучшение ПЭА также связано с сокращением спада в строительстве (-6.9%) и легким улучшением показателей торговли (+0.1%) и услуг (+2.1%). Слабый внутренний спрос продолжает ограничивать экономическую деятельность, но наблюдается его легкое укрепление. Промышленность и сельское хозяйство остаются основными драйверами роста. В целом, за период январь-октябрь 2013-го рост ПЭА ускорился до 3.4%. В ноябре-декабре 2013-го его уровень за период с начала года не превысит 3.6%, а рост ВВП не достигнет целей правительства (6.2%) и прежнего консенсус-прогноза (5%). Многие международные организации пересмотрели свои прогнозы в сторону понижения. Согласно новому консенсус-прогнозу рост ВВП в 2013-м году составит 3.5%. Так, после ЕБРР (2.5% ВВП в 2013-м), Всемирный Банк понизил свои ожидания до 3-4%. Пересмотренные прогнозы ЕАБР указывают на 3.1%. В правительстве стали говорить о 4.1%. В 2014-м согласно консенсус-прогнозу рост составит 4.7% (5.2% согласно ожиданиям правительства и 4.8% прогноз ЕАБР).

Арман Ахунбаев, Отдел странового анализа АУ

Беларусь

- По итогам января-октября, **ВВП** страны увеличился на 1.1%. За тот же период, производство в **промышленности** снизилось на 4.6%, в **сельском хозяйстве** на 3.1%, **грузооборот транспорта** на 4.4%. **Розничный товарооборот** вырос на 18.2%, **инвестиции в основной капитал** на 8.8%. По итогам октября, спад составил 4.6, 8.1 и 0.4% для промышленности, сельского хозяйства и транспорта, а для розничной торговли и инвестиций имел место рост на 15.1 и 5%.
- В **добывающей промышленности** за январь-октябрь имел место спад на 0.6% к тому же периоду прошлого года, который сменился на рост на уровне 1.2% за октябрь. В **обрабатывающей промышленности** за январь-октябрь наблюдался спад на 5.1%, в октябре на 6.1%. Наиболее значительный спад по-прежнему наблюдался в **нефтеперерабатывающей и химической промышленности**, его темпы для этих отраслей составили 21.7 и 24.1% к январю-октябрю 2012-го. В октябре значительно ухудшилась ситуация в **металлургии, машиностроении и производстве транспортных средств** – в этих отраслях годовой спад в октябре составил 13.7, 7.6% и 27.9%, при спаде за январь-октябрь лишь на 2.9, 0.4% и 1.8%. Наиболее значительный рост за январь-октябрь наблюдался в **фармацевтической промышленности и производстве электрооборудования** (на 12.6 и 10.4%).

Промышленное производство, в % к тому же периоду прошлого года



Источник (данные, рисунки): Белстат

Розничный товарооборот, в % к тому же периоду прошлого года



Комментарии:

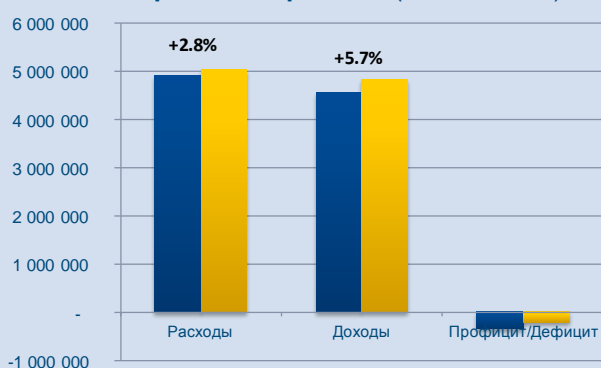
Данные Белстата за октябрь указывают на то, что замедление спада, имевшее место в промышленности в сентябре, когда его годовой показатель составил 3%, не получило продолжения: в октябре спад вновь усилился на фоне значительного ухудшения показателей в металлургии и машиностроении. Помимо этого, слабые результаты в октябре показало сельское хозяйство. Постепенное снижение годовых показателей роста розничных продаж и инвестиций отражает процессы, носящие позитивный характер с точки зрения текущей экономической ситуации в стране.

Константин Фёдоров, Отдел странового анализа АУ

Казахстан

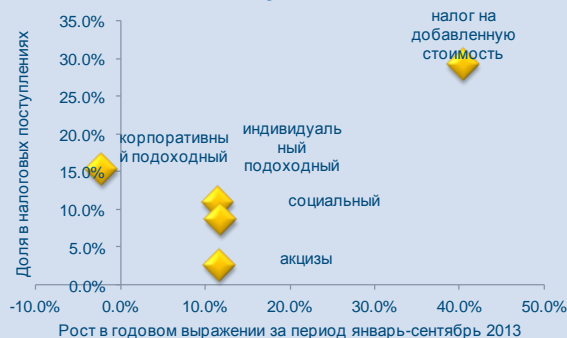
- Мажилис парламента Казахстана одобрил проект закона "О внесении изменений и дополнений в закон Республики Казахстан "О республиканском бюджете на 2013 - 2015 годы". Согласно поправкам, **расходы республиканского бюджета** предлагается уменьшить до 6 трлн 33.4 млрд тенге (-9%). **Доходы республиканского бюджета** (без учета трансфертов) в 2013 году будут увеличены до 3 трлн 608.3 млрд тенге (+0.6%).
- **Поступления от нефтяного сектора в Нацфонд** в 2013 году ожидаются на уровне 3.4 трлн тенге (154.33/\$1) или а 407,3 млрд тенге, сообщил министр экономики и бюджетного планирования Казахстана Ерболат Досаев.
- Допустившим неосвоение средств администраторам бюджетных программ отказано в допфинансировании. Высвобождаемые средства, а также дополнительные поступления бюджета будут направлены на **снижение дефицита бюджета** на 80 миллиардов тенге или до 2.3% к ВВП так же на реализацию инвестиционных проектов в обще сумме 100 миллиардов тенге.
- **Налоговые поступления в госбюджет** Казахстана выросли более чем на 15.3% за девять месяцев текущего года.

Состояние госбюджета РК за январь-сентябрь 2013 (в млн. тенге)



Источник: Минфин РК

Динамика компонентов налоговых поступлений в госбюджет за период январь-сентябрь 2013-го



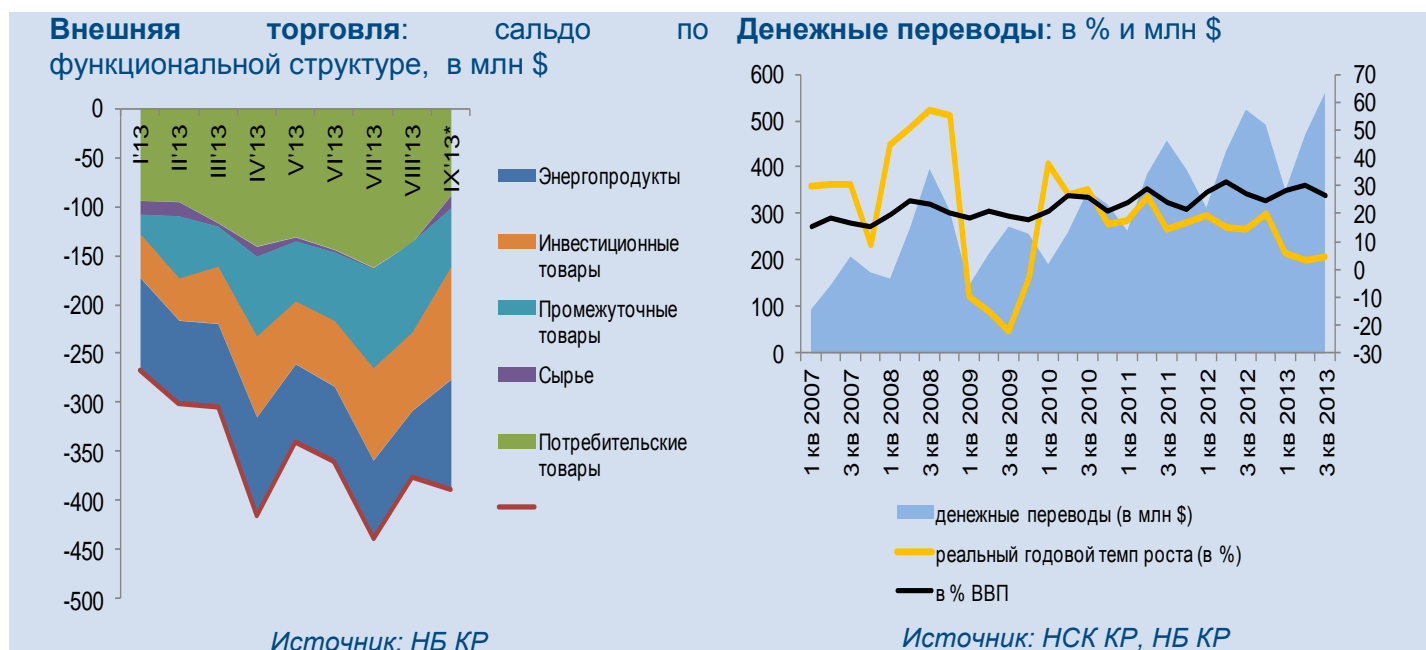
Источник: НБ РК

Комментарии: за период январь-сентябрь 2013-го состояние государственных финансов улучшилось. Параллельно с более динамичным ростом ВВП и восстановлением цен на нефть в III квартале, рост доходов госбюджета ускорился в сентябре и составил +5.7% в годовом выражении по итогам трех кварталов 2013-го (-5.4% по итогам I полугодия). Основным источником роста доходов стал рост налоговых поступлений (+15.3%). Рост НДС (29.2% налоговых поступлений) ускорился за период до +40.4%, а темп сокращения поступлений по корпоративному подоходному налогу (15.4% налоговых поступлений) замедлился до -2.2% (-6.1% по итогам I полугодия). Рост расходов ускорился до 2.8%, но более высокие темпы роста доходов способствовали формированию дефицита со значением меньше 1% ВВП. В четвертом квартале 2013-го следует ожидать ускорения роста расходов, что будет способствовать расширению дефицита, который, согласно новым поправкам, не превысит 2.3% ВВП. С учетом роста нефтяных доходов НФРК и увеличивающегося профицита консолидированного бюджета, состояние государственных финансов Казахстана не вызывает опасений. Согласно планам правительства, в среднесрочной перспективе дефицит госбюджета составит -2.4% ВВП в 2014-м году, -2.2% в 2015-м и -1.9% в 2016-м.

Арман Ахунбаев, Отдел странового анализа АУ

Кыргызстан

- За 9 месяцев 2013 года на **руднике «Кумтор»** произведено 252.27 тыс. унций золота. Компания перечислила налогов и обязательных платежей на сумму более 3.6 млрд сомов.
- По итогам девяти месяцев 2013 года, **дефицит внешнеторгового баланса** сложился в размере \$2.8 млрд, что на 18% выше показателя прошлого года.
- Чистый приток **денежных переводов** за январь-сентябрь 2013 года составил \$1.4 млрд, что на 8.5% выше аналогичного периода 2012-го.



Комментарии:

Несмотря на быстрый рост экономики, внешнеторговый дефицит составил 65% ВВП. На фоне достаточно медленного восстановления экспорта драгоценных металлов, сохраняющийся спрос на импорт потребительских товаров, является основной причиной значительного торгового дисбаланса. Дополнительно, в текущем году продолжает наблюдаться сокращение объемов экспорта текстильных изделий, а также рост импорта нефтепродуктов на фоне роста производства в сельском хозяйстве.

Согласно опубликованному отчету компании «Кумтор» за прошедшие девять месяцев было реализовано продукции на \$362 млн. Согласно прогнозам компании, в последнем квартале текущего года ожидается такой же объем добычи золотой руды. Однако, в отчете отмечено, что наличие рисков (помимо геологических и техническим) осложнения консультаций между Правительством Кыргызской Республики и «Центеррой», а также вспышки политических или гражданских волнений в области может помешать планам компании.

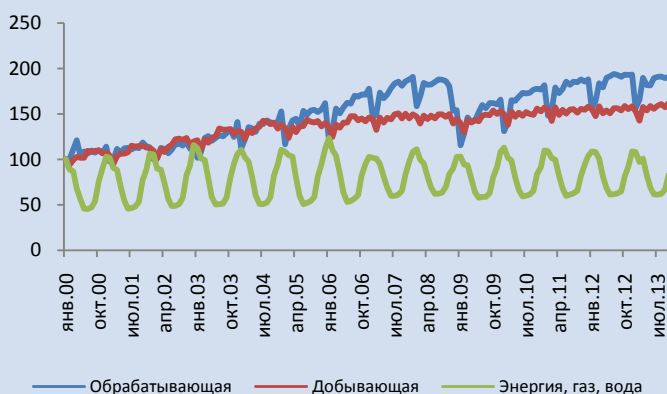
Согласно статистике, объем поступающих в страну денежных переводов составляет 28.2% ВВП. Номинальные объемы остаются значительными, однако на реальных темпах роста сказывается замедление экономик - партнеров.

Эльвира Курманалиева, Отдел странового анализа АУ

Россия

- **Производство в промышленности** за октябрь снизилось по сравнению с тем же месяцем 2012 года на 0.1%. Снижение производства для **обрабатывающих отраслей** составило 1.9%, производство в **добывающих отраслях** выросло на 1.8%, в **производстве и распределении энергии, газа и воды** на 1.9%.
- По итогам октября, рост **добычи нефти и газового конденсата** к тому же периоду 2012-го составил 0.8%, добычи **природного газа** 16%, **металлических руд** 2.6%. Добыча **угля** снизилась на 5.1%.
- **Грузооборот транспорта** за октябрь увеличился к тому же месяцу 2012-го на 6.3%.
- Также по итогам октября, продажи в розничной торговле увеличились к октябрю 2012-го на 3.5%. **Средняя реальная заработная плата** выросла на 4.1%, **реальные располагаемые доходы** на 4.9%.
- Объем **инвестиций в основной капитал** за октябрь снизился к октябрю 2012-го на 1.9%, объем работ в **строительстве** на 3.6%. Объем **жилищного строительства**, напротив, вырос на 21.9% по итогам октября, 13.3% по итогам периода с января по октябрь.
- По итогам периода с января по сентябрь, **консолидированный бюджет** страны был исполнен с **профицитом** в размере в размере 913 млрд рублей. **Доходы бюджета** составили 17417 млрд рублей, **расходы** 16504 млрд рублей.
- Госдума утвердила в первом чтении проект **пенсионной реформы**, меняющей формулу расчета страховой пенсии. Одновременно, в первом чтении одобрен закон, предусматривающий **перевод из накопительной в страховую пенсионную систему** граждан, не заявивших о намерении участвовать в последней.

Производство: обрабатывающая промышленность, добывающая промышленность, производство и распределение энергии, газа и воды, янв. 2000 = 100



Розничные продажи и инвестиции в основной капитал, в % к тому же месяцу прошлого года



Источник: Росстат

Комментарии:

Несмотря на слабые результаты, продемонстрированные промышленностью, в данных о социально-экономическом положении страны за октябрь, обнародованных Росстатом, больше позитивной, чем негативной информации. В добыче полезных ископаемых сохранился умеренный положительный тренд, поддерживаемый в настоящий момент очень сильным ростом добычи природного газа. Рост грузооборота транспорта, причем не только трубопроводного, резко ускорился, его годовой показатель за октябрь стал максимальным за более чем 12 месяцев. Рост розничных продаж стабилизировался на фоне стабилизации роста зарплат и доходов. Спад в обрабатывающей промышленности связан с относительной слабостью инвестиционной активности, в особенности связанной со строительством. В виду циклического характера динамики в этом секторе экономики сохранение негативных показателей его роста в течение долгого времени маловероятно.

Профицит консолидированного бюджета, составивший 913 млрд по итогам периода с января по октябрь, уменьшился на 42.4% по сравнению с тем же периодом 2012-года. Это снижение является намного более значительным, чем то, что имело место для федерального бюджета. Финансы регионов пострадали в условиях замедления экономического роста в большей степени, чем федеральные, что связано с особенностями налоговой системы в стране. Между тем, поквартальные данные указывают на улучшение ситуации для регионов в III квартале – снижение профицита консолидированного бюджета за этот период к прошлому году составило только 15.1%.

Константин Фёдоров, Отдел странового анализа АУ

Таджикистан

- Рост объемов продукции в **промышленности** в январе-октябре 2013 года по отношению к аналогичному периоду прошлого года составил 3.5%.
- В январе-октябре 2013 года к январю-октябрю 2012-го, производство в **сельском хозяйстве** выросло на 8.2%.
- За 10 месяцев 2013 года к аналогичному периоду 2012-го, оборот **розничной торговли** увеличился на 18.4%.
- Объем **капитальных вложений** за январь-октябрь 2013 года к аналогичному периоду 2012-го вырос на 16.2%.
- За октябрь **потребительские цены** выросли на 0.3%. Годовая инфляция в октябре составила 3.4%.

Реальный сектор экономики: рост, в % к аналогичному периоду предыдущего года



Источник: Статагентство РТ

Инфляция: вклад факторов, в %, рост за 1 мес



Источник: Статагентство РТ

Комментарии:

Согласно последним данным рост промпроизводства замедлился вследствие продолжающейся стагнации в обрабатывающей промышленности. Драйвером текущего роста экономики остается сектор услуг и розничная торговля. Значительные темпы роста инвестиций объясняются как статистическим эффектом низкой базы, так и государственными капиталовложениями и жилищным строительством.

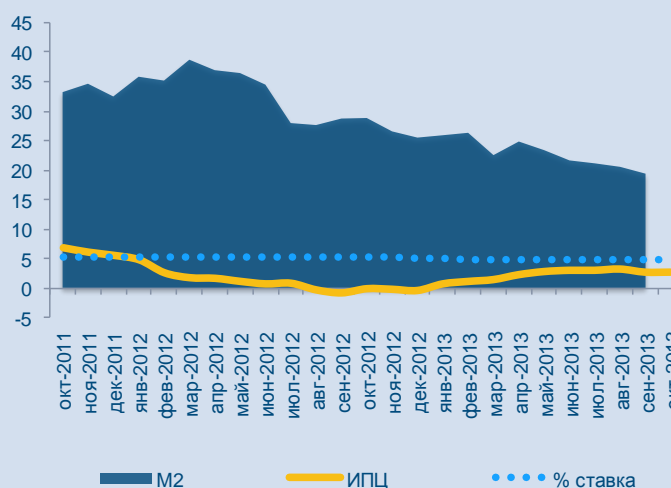
На динамике инфляции сказывается более низкая продовольственная инфляция и снижение цен на платные услуги. Однако, показатель годовой инфляции за вычетом влияния некоторых видов продовольствия и топлива (которые составляют около 25% потребительской корзины) составил 4.4%.

Эльвира Курманалиева, Отдел странового анализа АУ

Новости региона

Азербайджан

Монетарная сфера: ставка Нацбанка (%), рост ИПЦ и рост денежного агрегата M2 (% к аналогичному периоду предыдущего года)



Источник: национальные ведомства

Потребительская инфляция в опережает по темпам роста монетарную

Комментарии: - *Trend.az* – Цены на потребительские товары и тарифы на услуги в Азербайджане в октябре 2013 года по отношению к предыдущему месяцу подорожали на 0.7%, а в янв-окт текущего года инфляция в стране в годовом исчислении составила 2.3%, говорится в отчете Госкомитета по статистике страны по итогам десяти месяцев текущего года. Согласно данным отчета, цены на продовольственные товары в Азербайджане выросли в октябре на 1.2%, а цены на непродовольственные товары - на 0.4%. Тарифы на платные услуги, оказываемые населению, подорожали на 0.2%. По сравнению с янв-окт 2012 года, цены на продовольственные товары за отчетный период текущего года подорожали на 2.2%, непродовольственные товары - на 0.5%, а тарифы в сфере услуг повысились на 3.4%. В октябре базисный индекс потребительских цен, рассчитываемый за вычетом товаров и услуг, подверженных сезонным изменениям (фрукты и овощи), цены на которые регулирует государство, по сравнению с предыдущим месяцем вырос на 0.4%, а за десять месяцев по сравнению с янв-окт прошлого года - на 0.6%.

Положительное сальдо внешней торговли превысило \$11 млрд

Комментарии: - *Day.az* – Государственный таможенный комитет (ГТК) Азербайджана объявил об увеличении в янв-окт 2013 года объема внешнеторговых операций на 5.1% по сравнению с аналогичным периодом прошлого года. Об этом, как сообщает Day.Az со ссылкой на Trend, говорится в статистическом отчете ГТК, размещенном на его сайте. Согласно данным отчета, внешнеторговыми партнерами Азербайджана за указанный период были 147 стран. Общий объем товарооборота Азербайджана составил \$28.8 млрд. Во внешнеторговых операциях образовалось положительное сальдо в объеме, превышающем \$11 млрд. Как сказано в отчете, за указанный

период во внешнеэкономической деятельности страны были задействованы 6332 юридических и физических лица, из которых 3616 - юридические лица и 2716 - физические. В течение янв-окт экспортные операции были осуществлены на сумму \$19.92 млрд, что на 0.93% больше по сравнению с аналогичным периодом 2012 года. Доля государственного сектора в экспорте составила \$18.6 млрд (93.35%), частного - \$1.157 млрд (5.8%), доля физических лиц - \$167.94 млн (0.84%). По итогам янв-окт, импорт составил \$8.88 млрд, что на 15.83% больше, чем за аналогичный период 2012 года. Доля государственного сектора в импортных операциях составила \$2.22 млрд (30.73%), частного сектора - \$5.72 млрд (64.44%), физических лиц - \$424.01 млн (2.1%).

Доходы населения превысили \$37 млрд

Комментарии: - *Trend.az* – В янв-окт 2013 года доходы населения Азербайджана выросли по сравнению с аналогичным периодом прошлого года на 7.7% и достигли 29.1 миллиарда манатов. Об этом говорится в отчете Государственного комитета по статистике страны. Согласно данным отчета, доходы на душу населения в Азербайджане составили в указанный период 3130.1 маната в год, или 313 манатов в месяц. Рост доходов на душу населения составил 6.4%. В отчетный период 68% доходов было направлено на конечное потребление, 9% - на оплату налогов, отчислений на социальное страхование и уплату членских взносов, 21.3% - на увеличение сбережений и капитала. Доходы, оставшиеся в распоряжении населения, составили 26.5 миллиарда манатов, увеличившись по сравнению с аналогичным периодом прошлого года на 7.6%.

Зарубежные инвестиции в экономику за год выросли более чем на 40%

Комментарии: - *Trend.az* – Общий объем зарубежных инвестиций, вложенных в янв-окт 2013 года в экономику Азербайджана, составил 3.38 миллиарда манатов, показав рост на 43.2% по сравнению с аналогичным периодом прошлого года, говорится в отчете Госкомитета по статистике Азербайджана. Согласно данным отчета, в янв-окт 2013 года 87.7% (2962.1 миллиона манатов) инвестиций в экономику Азербайджана, вложенных зарубежными странами и международными организациями, пришлось на долю инвесторов из Великобритании, США, Норвегии, Японии, Чехии, Турции и Франции.

Рост нефтегазового сектора составил 9.8% при общем росте ВВП на 5.7%

Комментарии: - *abc.az* – В янв-окт 2013 года нефтегазовый сектор Азербайджана сохранил статус «мотора» экономики: рост в нём превысил общий экономический рост на 71.93% против 4.4 раза за 2012 и 94 раз за 2011 год. Как сказано в сообщении Госкомитета Азербайджана по статистике, к 1 ноября 2013 года объем нефтегазового ВВП Азербайджана составил 26680.7 млн манатов, что на 9.8% больше показателя янв-окт 2012 года. При этом общий объем ВВП Азербайджана за отчетный период составил 47564.6 млн манатов с ростом на 5.7%. В янв-окт нефтегазового ВВП оказался равен 56.09% общего ВВП, в том числе в октябре 58.16%. Обменный курс на начало ноября 2013 года составлял 0.7844 маната за доллар США, и по этому курсу нефтегазового ВВП в текущем году пока составляет \$34.014 млрд. В 2012 году нефтегазового ВВП страны, выросший на 9.7%, составил 28474.9 млн манатов против 53.995 млрд манатов

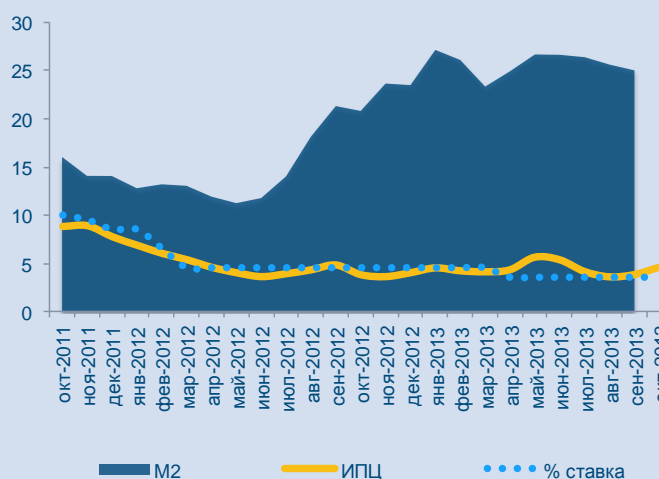
Экономический рост в 2013-2014 годы составит 5% - МВФ

общего ВВП (+2.2%).

Комментарии: - *azerpress.ato.az* – Экономический рост в Азербайджане в 2013-2014 годы составит в среднем 5% ежегодно, заявил глава миссии Международного валютного фонда (МВФ) по Азербайджану Раджа Альмарзоги на пресс-конференции в Баку в пятницу. «Темпы экономического роста Азербайджана нормальные. Инфляция также находится на контролируемом уровне. По итогам 2013 года инфляция составит менее 3%, в 2014 году – в пределах 3%», - сказал Р.Альмарзоги. По его словам, проект госбюджета Азербайджана на 2014 год показывает определенный положительный сигнал. «Проект бюджета на 2014 год предусматривает некоторое сокращение нефтегазового дефицита госбюджета за счет увеличения нефтегазовых доходов. Но в тоже время, высокий уровень государственных расходов свидетельствует о сохранении определенных бюджетных рисков», - отметил он.

Молдова

Монетарная сфера: ставка Нацбанка (%), рост ИПЦ и рост денежного агрегата M2 (% к аналогичному периоду предыдущего года)



Источник: национальные ведомства

Цены с начала года выросли в среднем на 3.6%

Комментарии: - *Allmoldova.com* – Инфляция в Молдове в октябре 2013 г. составила 1.3%, а с начала года - 3.6%, сообщает NOI.md. По данным Национального бюро статистики, инфляция в стране за последние 12 месяцев - с октября 2012 г. по октябрь 2013 г. - составила 4.7%. В частности, в октябре 2013 г. цены на продовольственные товары в Молдове выросли на 2.5%, на непродовольственные товары – на 0.9% и тарифов на услуги, оказываемые населению, - на 0.2%.

С начала этого года банки выдали кредитов почти на 40 млрд леев

Комментарии: - *Allmoldova.com* – Наши соотечественники все более охотно берут кредиты. Так, из 40 миллиардов леев, выданных с января по октябрь этого года, без малого 15 процентов взяли физические лица. Из общей суммы кредитов, выданных в этом году, почти шесть миллиардов приходится на физические лица и около 34 миллиардов - на юридические. Большую часть займов составляют

коммерческие кредиты. За первые 10 месяцев этого года их размер превысил 15 миллиардов леев. На втором месте по популярности – кредиты пищевой промышленности - четыре миллиарда, и потребительские кредиты - три миллиарда леев. Напомним, что в сентябре этого года средняя процентная ставка по кредитам в леех достигла нового исторического минимума - 11.79% годовых.

Молдавский экспорт в янв-сен 2013 г. вырос на 11% - до \$1.72 млрд

Комментарии: - *Allmoldova.com* – Объем молдавского экспорта в янв-сен 2013 г. составил \$1 млрд 719.4 млн, увеличившись на 11% по сравнению с тем же периодом 2012 г., сообщает NOI.md. По данным Национального бюро статистики, при этом, экспорт отечественных товаров за 9 месяцев 2013 г. составил \$1 млрд 153.6 млн (67.1% от общего объема), увеличившись на 20.8% в сравнении с тем же периодом 2012 г. Резэкспорт товаров в янв-сен 2013 г. составил \$565.8 млн, или 32.9% от общего объема экспорта. В сравнении с тем же периодом прошлого года, резэкспорт товаров за 9 месяцев 2013 г. сократился на 4.7%. В целом молдавский экспорт в страны СНГ в янв-сен 2013 г. увеличился на 3.4% - до \$689.7 млн, в страны Евросоюза – вырос на 9.6% - до \$790.4 млн, а в другие государства повысился на 49.7% - до \$239.3 млн. Доля стран СНГ в общем объеме молдавского экспорта сократилась за указанный период с 43.1% до 40.1%, доля стран ЕС уменьшилась с 46.6% до 46%.

Узбекистан

Грузооборот продолжил рост

Комментарии: - *samsu.ru* – Рынок транспортно-логистических услуг в Самаре демонстрирует позитивный тренд за 9 месяцев 2013 года и, по оценке экспертов, продолжит такую динамику до конца года. На конец третьего квартала объем грузоперевозок в области вырос на 2.7% по сравнению с аналогичным периодом 2012 года. По данным Самарстата, за 9 месяцев текущего года в регионе перевезено 63.3 млн тонн грузов. По прогнозам минэкономразвития Самарской области, объем грузоперевозок всеми видами транспорта к 2020 году достигнет 26.5 млн тонн ежемесячно.

Украина

НБУ обещает профицитный платежный баланс

Комментарии: - *kommersant.ua* – В Нацбанке уверены, что в 2014 году платежный баланс Украины будет профицитным, заявил глава НБУ Игорь Соркин. По его словам, в этом году чистый приток капитала по финансовому счету полностью перекрывает дефицит текущего счета. Это связано со значительным сокращением импорта энергоносителей и продукции машиностроения, снижением девальвационных ожиданий и, соответственно, спроса населения на наличную валюту. "По итогам девяти месяцев 2013 года сальдо платежного баланса было положительным -- на уровне \$1.5 млрд. Уже в будущем году и мы, и подавляющее большинство международных экспертов ожидаем, что темпы роста мировой экономики ускорятся. Есть уверенность, что платежный баланс Украины и в 2014 году будет

оставаться профицитным",-- заявил господин Соркин. "Интерфакс-Украина"

В октябре промышленное производство сократилось на 4.9%

Комментарии: - *kommersant.ua* – В октябре промышленное производство сократилось на 4.9% по сравнению с октябрём 2012 года, сообщила Государственная служба статистики. При этом в октябре промпредприятие увеличилось на 7.4% по сравнению с сентябрём. В янв-окт по сравнению с янв-окт 2012 года промпредприятие сократилось на 5.2%. В сентябре 2013 года промышленное производство сократилось на 5.6% по сравнению с сентябрём 2012 года.

Рост розничного товарооборота замедлился до 9.5%

Комментарии: - *kommersant.ua* – Розничный товарооборот в Украине в янв-окт 2013 года возрос в сопоставимых ценах на 9.5% по сравнению с янв-окт 2012 года, тогда как по итогам 9 месяцев его рост составил 9.8%, сообщила Государственная служба статистики. По ее данным, в номинальном выражении розничный товарооборот за 10 месяцев текущего года составил 718.406 млрд грн. В янв-окт текущего года розничный товарооборот предприятий розничной торговли и ресторанного хозяйства возрос на 5.8% к янв-окт минувшего года, до 350.895 млрд грн. Статистическое ведомство уточняет, что в октябре розничный товарооборот предприятий розничной торговли и ресторанного хозяйства увеличился на 1.2% к соответствующему месяцу 2012 года и на 1.5% - к предыдущему месяцу 2013 года, до 36.982 млрд грн.

Уровень безработицы в октябре составил 1.4%

Комментарии: - *eizvestia.com* – В октябре текущего года уровень безработицы в Украине сократился на 0.1% к сентябрю - до 1.4%. Об этом говорится в сообщении Государственной статистической службы Украины (Госстата). По данным ведомства, в октябре в Государственной службе занятости было зарегистрировано 394.6 тысячи безработных, из которых пособие по безработице получают 305.8 тысяч. В среднем один безработный в Украине в октябре текущего года получал 1.159 тыс.грн., что на 51 гривню больше, чем в сентябре.

Объем строительных работ за 10 мес. 2013 г. сократился на 16.3% - до 45.3 млрд грн

Комментарии: - *rbc.ua* – Предприятия Украины в янв-окт 2013 г. выполнили строительные работы на сумму 45.3 млрд грн. Индекс строительной продукции в янв-окт с.г. по сравнению с соответствующим периодом 2012 г. составил 83.7%. Об этом сообщает Государственная служба статистики (Госстат). При этом на строительство зданий потрачено 21 млрд 321.2 млн грн, инженерных сооружений - 23 млрд 947.2 млн грн. Новое строительство, реконструкция и техническое перевооружение составили 81.7% от общего объема выполненных строительных работ, капитальный и текущий ремонты - 10.9% и 7.4% соответственно.

КайратБейсенов, Отдел странового анализа АУ

Государства-участники ЕАБР
Армения Беларусь Казахстан Кыргызстан Россия Таджикистан

Показатель	январь-сентябрь 2013 г					
	Армения	Беларусь	Казахстан	Кыргызстан	Россия	Таджикистан
Рост ВВП (% , янв-сен 2013г к янв-сен 2012г)	3.5 **	1.1	5.7 *	9.2	1.3 *	7.4
Рост промышленного производства (% , янв-сен 2013г к янв-сен 2012г)	7.0	-4.6	2.1	24.5	0.1	4.1
Рост продукции сельского хозяйства (% , янв-сен 2013г к янв-сен 2012г)	5.5	-2.2	5.5	4.2	1.8	9.3
Рост объема грузоперевозок (без трубопроводов) (% , янв-сен 2013г к янв-сен 2012г)	18.2 **	-9.5 **	8.8 **	3.3	-0.4	1.9
Инвестиции в основной капитал (% , янв-сен 2013г к янв-сен 2012г)	-8.8 **	9.3	7.9 **	13.8	-1.4 *	16.5
Экспорт (млрд \$, янв-сен 2013г)	1.1	28.6	61.2	1.1	382.7	0.9
Импорт (млрд \$, янв-сен 2013г)	3.1	31.8	36.1	4.3	249.2	2.9
Сальдо текущего счета (в % к ВВП, янв-сен 2013г)	-13.8 **	-9.4 **	1.8 **	-34.5 **	3.0 **	-2.7 **
Обменный курс, национальная валюта к доллару США (средний за янв-сен 2013г)	411.0	8928.9	151.6	48.3	32.4	4.8
Инфляция, ИПЦ (% , сентябрь 2013г к сентябрю 2012г)	8.2	15.4	5.4	6.0	6.1	3.6
Рост денежной массы, М2 (% , сентябрь 2013г к сентябрю 2012г)	10.3	34.1	3.4	19.8	16.1	24.4
Золотовалютные резервы (в месяцах импорта товаров , сентябрь 2013г)	7.1	2.1	6.0	4.5	18.9	0.6 ***
Профицит / дефицит государственного бюджета (в % к ВВП за янв-сен 2013г) 1	1.6 **	0.9	12.4 **	-1.9	1.7 **	0.9
Рост кредитования экономики банками (% , сентябрь 2013г к сентябрю 2012г) 2	11.0	33.2	14.7	38.6	18.5	37.9
Показатель качества активов банковской системы, неработающие кредиты / кредиты (% , сентябрь 2013г)	5.6	4.5 **	30.0 **	5.7	3.6 **	21.2
Показатель адекватности капитала банковской системы, капитал / активы (% , сентябрь 2013г)	16.5	14.6 **	12.8 **	23.9	13.5 **	21.0

Источники: национальные ведомства

Примечания:

¹ В Беларуси, Казахстане, России указан профицит/дефицит консолидированного бюджета в % к ВВП

² В Беларуси и России указан объем кредитов банковского сектора; в Таджикистане указан объем кредитов кредитных организаций

³ В Беларуси и России указан объем депозитов в банковском секторе

⁴ В Казахстане указаны займы с просроченной задолженностью свыше 90 дней

* - оценка национальных ведомств

** - показатель за март или январь-июнь 2013

*** - показатель за март или январь-март 2013