

# МАКРОЭКОНОМИЧЕСКИЙ ДАЙДЖЕСТ

## Новости глобальной экономики

**США:** заказы на товары длительного пользования за июль неожиданно заметно снизились по сравнению с предыдущим месяцем, как в целом, так и без учета заказов на транспортное оборудование. Также, в июле неожиданно значительно снизились **продажи новых домов**. Продажи за май и июнь были пересмотрены вниз. Одновременно, резко ускорили рост **продажи жилья на вторичном рынке**, продолжали расти количество **начинающихся строиться домов** и число **разрешений на строительство**. Индекс опережающих индикаторов увеличился по итогам июля. **Индекс потребительской уверенности** по версии Conference Board за август вырос, хотя большинство экспертов ожидали его снижения.

**Протокол заседания руководства Федеральной Резервной Системы (ФРС)**, состоявшегося 30-31 июля, подтвердил намерение американского центрального банка приступить к постепенному сворачиванию текущей программы «количественного смягчения» этой осенью, в случае, если ситуация в экономике продолжит развиваться благоприятным образом. Текущее положение в экономике, с точки зрения участников заседания, не предоставляет условий для сворачивания программы.

Согласно прогнозу Казначейства, **долг федерального правительства США** достигнет **верхней планки** в октябре этого года.

**Европа:** предварительные значения **индексов PMI для промышленности и сферы услуг** стран еврозоны за август выросли до 51.5 и 51.3, заметно превысив ожидания большинства экономистов. Значения индексов выше отметки 50 указывают на положительные темпы роста соответствующего сектора экономики.

В течение периода с 21 по 27 августа различные европейские официальные лица говорили о вероятности **новой программы финансовой помощи Греции**. Согласно заявлению греческих властей, речь идет о дополнительной помощи, не превышающей в объеме \$10 млрд.

**Азия:** в Китае, предварительное значение индекса **PMI по версии HSBC для промышленности** за август неожиданно значительно выросло по сравнению с июнем. Также по итогам июля, значительно более большинства прогнозов оказался **рост иностранных инвестиций**, продолжил рост **индекс опережающих индикаторов**.

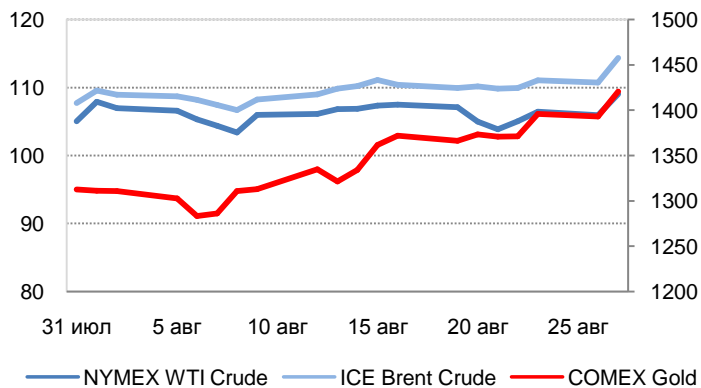
**Товарные рынки:** публикация протокола последнего заседания руководства ФРС США вызвала заметные, но краткосрочные, колебания на рынках. В конечном итоге, осторожный характер содержащихся в протоколе оценок обеспечил сохранение цен на большинство товаров на уровнях, достигнутых после подъема в июле-первой половине августа. Позднее, нефть и золото резко

увеличились в цене на фоне нарастающей напряженности вокруг Сирии.

**Цены на нефть** по итогам торгов 27 августа 2013 года: официальные цены нефтяных фьючерсов ближайшего месяца поставки составили в Лондоне на InterContinental Exchange Futures Europe – Brent – \$114.36 (+3.8% по сравнению с 20 августа) за баррель; в Нью-Йорке на New York Mercantile Exchange – Light Sweet Crude Oil – \$109.01 (+3.9% по сравнению с 20 августа) за баррель.

**Цены на золото** по итогам торгов 27 августа 2013 года: официальная цена фьючерсов на золото ближайшего месяца поставки в Нью-Йорке на COMEX составила \$1420.60 за унцию (+3.5% по сравнению с 20 августа).

**Международные цены на нефть и золото**



Источник: Bloomberg

Константин Фёдоров, Отдел странового анализа АУ

## НОВОСТИ В ГОСУДАРСТВАХ-УЧАСТНИКАХ ЕАБР

### Армения

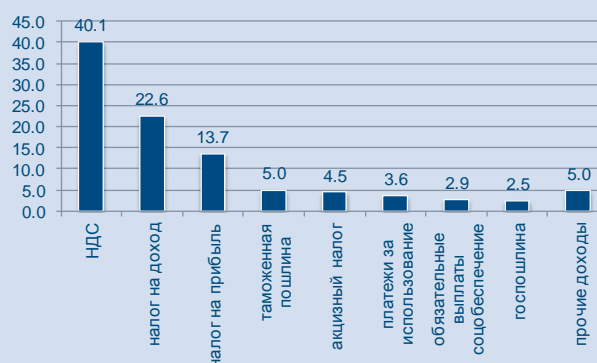
- **Профицит государственного бюджета** Армении по итогам первого полугодия 2013 года составил 26.5 млрд драмов. **Доходы государственного бюджета** составили 505.3 млрд драмов. В основном (на 94.9%) доходы сформированы за счет налоговых поступлений. **Расходы государственного бюджета** составили в первом полугодии 478.8 млрд драмов.
- Международное рейтинговое агентство **Fitch Ratings прогнозирует увеличение дефицита** государственного бюджета Армении в 2014 году ввиду расходов, связанных с проведением пенсионной реформы, оцениваемых в первый год на уровне 0.5 процента ВВП.
- **Показатель выплаченных налогов** и других обязательных выплат в госбюджет Армении со стороны **477 крупных налогоплательщиков** по итогам второго квартала 2013 года составил 84.4 млрд. драмов или 50.2% от суммы собранных в стране налоговых доходов.

**Показатели государственного бюджета**



Источник: НСС РА

**Структура налоговых доходов за янв-июн 2013 (в %)**



Источник: НСС РА

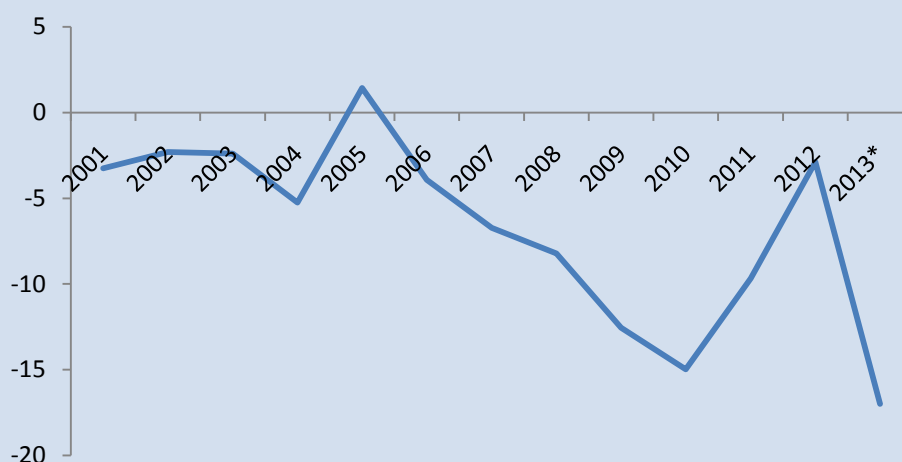
**Комментарии:** по итогам I полугодия 2013 года, несмотря на резкое замедление экономической активности во втором квартале (показатель экономической активности вырос всего 4.4% по итогам полугодия) доходы государственного бюджета выросли на 20.4% в годовом выражении. Расходы государственного бюджета выросли всего на 8%. В результате, государственный бюджет был сведен с профицитом в 26.5 млрд. драм. Рост доходов объясняется ростом налоговых доходов (+21.1%), которые составили 94.9% всех доходов государственного бюджета. По всем основным налогам наблюдался рост, при этом для НДС рост составил 22.7%. Сохранение роста доходов, в контексте замедления экономики, может объясняться прогрессом в налоговом администрировании, а также увеличенными сверхвыплатами со стороны крупных налогоплательщиков. Скромный рост расходов объясняется недоисполнением расходов по капитальным расходам, в том числе в рамках реализации транспортного инфраструктурного проекта Север-Юг. Потенциальное замедление роста ВВП и снижение экспортных цен по итогам 2013 года скажется на экспортоориентируемых отраслях промышленности, на экспортных и фискальных доходах. При этом можно ожидать ускорения роста расходов. Тем не менее, дефицит бюджета не должен превысить запланированные на 2013 год 2.6% ВВП и может оказаться даже ниже. В среднесрочной перспективе (2014-2015) правительство совместно с МВФ нацелено на удержание дефицита в рамках 2% ВВП.

Арман Ахунбаев, Отдел странового анализа АУ

## Беларусь

- По итогам июля, **средняя начисленная зарплата** в стране составила 5.45 млн рублей (\$615), увеличившись на 5.6% по сравнению с июнем. **В реальном выражении**, рост заработной платы к тому же периоду прошлого года составил 17.9% по итогам июля, 20% по итогам периода с января по июль.
- Согласно официальному пресс-релизу Министерства финансов Беларуси, власти страны обратились к Антикризисному фонду ЕврАзЭС с предложением начать консультации для обсуждения концепции **новой программы структурных реформ, которая может быть поддержана средствами Антикризисного фонда**.

**Сальдо счета текущих операций, в % ВВП**



Источник: МВФ, НБ РБ, Белстат, собственные вычисления, \* 2013 - данные за I квартал

### Комментарии:

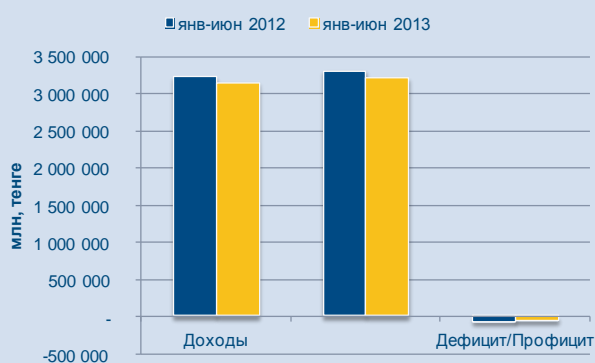
Экономическая ситуация в стране остается сложной. В действительности, основной задачей какой-либо программы поддержки Беларуси, которая, по крайней мере гипотетически, может быть принята в настоящий момент, будет та, которая остается нерешенной последние несколько лет: восстановление устойчивости платежного баланса, скорее, чем те или иные «структурные реформы».

*Константин Фёдоров, Отдел странового анализа АУ*

## Казахстан

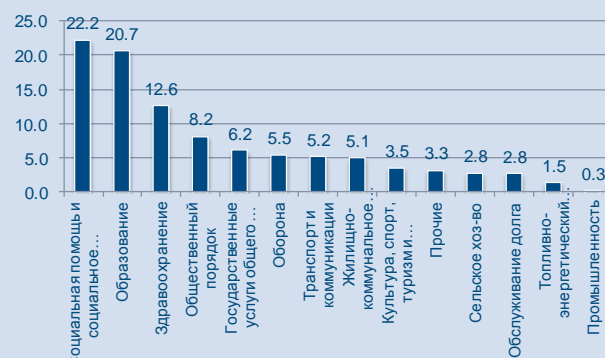
- Правительство РК одобрило **проект Закона РК «О республиканском бюджете на 2014-2016 годы»**. Согласно данному законопроекту поступления в республиканский бюджет на 2014 г. предусматриваются в объеме 5 трлн. 773 млрд. тенге, или с ростом по сравнению с текущим годом на 10.4 процента, из них доходы (без учета поступлений трансферта) прогнозируются в сумме 4 трлн. 016,4 млрд. тенге, что выше уровня 2013 г. на 428,2 млрд. тенге.
- **Расходы республиканского бюджета** на 2014 г. планируются в объеме 6 трлн. 715.4 млрд. тенге, с ростом уровня текущего года на 10.1 процента, на 2015 г. - 7 трлн 234.2 млрд. тенге, с ростом уровня предыдущего года на 7.7 процента, на 2016 - 7 трлн. 888.2 млрд. тенге, с ростом на 9 процентов.
- Из Национального фонда в 2014 году планируется привлечь 150 млрд. тенге на **инфраструктурные проекты** и подготовку к EXPO, сообщил министр экономики и бюджетного планирования РК Ерболат Досаев.
- В проекте закона «О республиканском бюджете на 2014-2016 годы» предусмотрено, что **гарантированный трансферт из Национального фонда** составит 1 380 млрд. тенге ежегодно.

**Показатели государственного бюджета**



Источник: Минфин РК

**Структура расходов за янв-июн 2013 г.**  
(в % к затратам)



Источник: Минфин РК

### Комментарии:

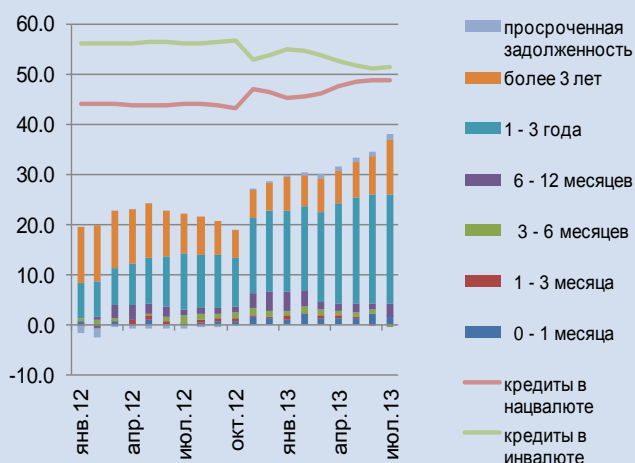
Состояние государственных финансов РК в I полугодии 2013 года остается стабильным, несмотря на ожидаемое сокращение доходов государственного бюджета (-2.4%). Стабильное состояние госбюджета объясняется легким ускорением роста ВВП во втором квартале 2013 года, а также своевременным пересмотром бюджета в сторону сокращения. Так, на фоне сокращения доходов, наблюдалось также более существенное сокращение государственных расходов (-2.9%). В результате государственный бюджет был исполнен с легким дефицитом, оцениваемым в -0.4% ВВП. С учетом сохраняющегося профицита консолидированного бюджета и роста средств НФРК состояние государственных финансов Казахстана не вызывает озабоченности. Относительно бюджета на 2014-2016 года, то следует отметить, что правительство намерено в большей степени использовать нефтяные сбережения для стимулирования экономики. Выделение дополнительного целевого трансферта из средств НФРК направлено на инфраструктурные объекты. Финансирование всех основных программ развития также сохраняется. Более четкая направленность на развитие дает дополнительные резервы для развития экономики и в целом является позитивным фактором.

Арман Ахунбаев, Отдел странового анализа АУ

## Кыргызстан

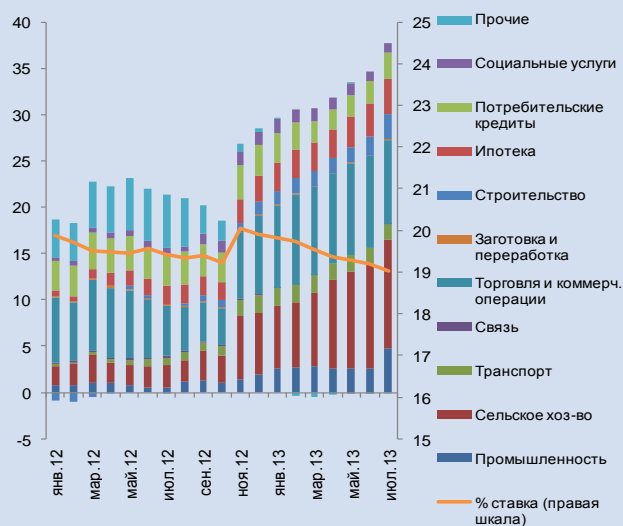
- Общий остаток **кредитных вложений** в экономику на конец июля 2013 года составил 48.2 млрд. сом, увеличившись за семь месяцев на 20.2%, а в годовом выражении – на 37.6%. В разрезе секторов экономики, основной вклад в рост кредитования внесли кредиты секторам торговли (9%) и сельского хозяйства (11.9%). В разрезе срочности, значительная часть банковских кредитов составляют заимствования на период от 1 до 3 лет. Доля кредитов в национальной валюте составила 48.8%
- Доля **просроченной задолженности** к общему объему на 31 июля 2013 года составила 3.4%.
- Общий **остаток депозитов** в банковской системе по состоянию на 31 июля 2013 года составили 58.1 млрд. сом, увеличившись с начала года на 14.7%, а за год – на 19.5%.
- Национальный банк КР опубликовал **Отчет по инфляции** за 2 квартал 2013 года, в котором сохранил прогноз роста цен к концу 2013 года на уровне 6-6.5%.

**Банковское кредитование по срокам и валюте платежа: в %, доля и вклад в годовой рост**



Источник: НБ КР

**Банковское кредитование по отраслям: в %, доля и вклад в годовой рост**



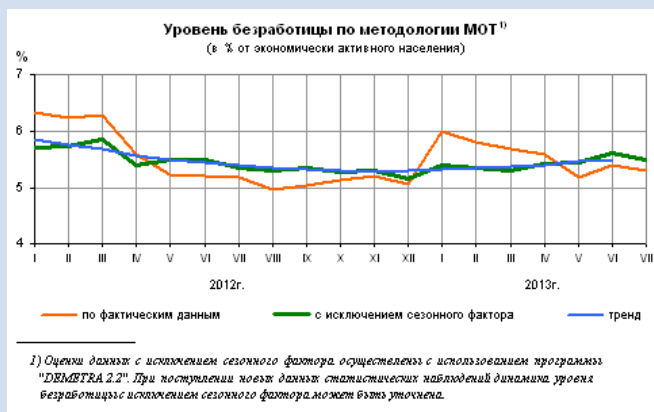
Источник: НБ КР

**Комментарии:** банковское кредитование продолжило быстрый рост в июле 2013-го. Согласно отчету по инфляции НБКР, в экономике в первом полугодии наблюдался спрос на денежные средства. Продолжает расти кредитование в национальной валюте, основная часть которого, по всей видимости, представлена кредитами на развитие сельского хозяйства в рамках программы льготного кредитования фермеров. При этом уровень долларизации (доля кредитов в инвалюте) остался на июньском уровне (51.2%). На фоне общего подъема в экономике и в частности в строительном секторе (рост валовой продукции в строительстве составил 17.6% в январе-июле 2013 года по отношению к аналогичному периоду 2012-го), рост инвалютных займов можно объяснить ростом займов на ипотеку и строительство (с 5.6% до 6.5%). Тем не менее, учитывая, что в июле и августе учетная ставка выросла на 1 процентный пункт, до конца года можно ожидать охлаждения на рынке банковского и, в частности, ипотечного кредитования.

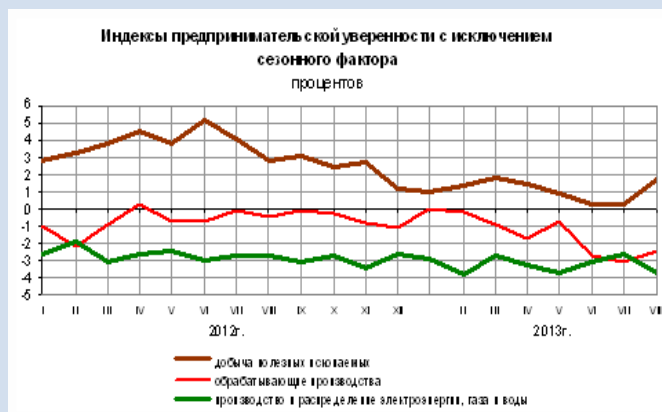
Эльвира Курманалиева, Отдел странового анализа АУ

## Россия

- **Ставка безработицы** в определении Международной организации труда (МОТ) составила 5.3% по итогам июля, снизившись по сравнению с 5.4% за июнь.
- **Индекс предпринимательской уверенности**, публикуемый Росстатом, повысился в августе с -5% до 4% в добывающих производствах, с -5% до -1% в обрабатывающих производствах, понизился с 6% до 2% в производстве и распределении электроэнергии, газа и воды. **С исключением сезонного фактора**, индекс заметно вырос в добывающих и обрабатывающих отраслях.
- **Индекс потребительских цен (ИПЦ)** не изменился за две недели с 13 по 19 августа и с 20 по 26 августа. На 26 августа, рост индекса по сравнению с началом месяца составил 0.1%.
- По сообщениям СМИ, Минэкономразвития понизило **прогноз роста ВВП** на 2013 год с 2.4% до 1.8%. Прогноз на 2014 год понижен до 2.8-3.2% с 3.7%, на 2015 - до 3.2-3.4% с 4.1%, на 2016 - до 3.3-3.7% с 4.2%. Минэкономразвития ожидает, что рост ВВП к тому же периоду прошлого года составит 1.9% по итогам III квартала и 2.2% по итогам IV квартала 2013 года.
- Приток **иностранных инвестиций в российскую экономику** в I полугодии увеличился на 32.1% по сравнению с 2012-м, составив \$98.8 млрд. Приток **прямых иностранных инвестиций** вырос на 59.8% до \$12.1 млрд. Российские инвестиции за границу выросли на 80% до \$126.4 млрд.
- По итогам июля, **рост кредитования банковским сектором нефинансовых организаций** составил 12.9% к тому же месяцу прошлого года. Аналогичный показатель по итогам июля и июня составлял 11.8%.



Источник (данные, рисунки): Росстат



**Комментарии:** рост индексов предпринимательской уверенности в августе являются важными фактами. Несмотря на то что их динамика не обладает абсолютной прогностической ценностью в отношении роста ВВП, тот факт, что улучшение этих показателей имело место на фоне восстановления экономического роста в Европе и подъема на товарных рынках, делает более вероятным то, что рост индексов предпринимательской уверенности на самом деле указывает на

---

усиление активности в экономике страны. Дополнительным признаком этого является снижение (с учетом сезонного фактора) ставки безработицы по итогам июля.

Одновременно, замедление инфляции в августе носило ограниченный характер. Это означает, что ослабление денежной политики Банком России (ЦБ РФ) в течение осени может состояться позже и оказаться менее значительным, чем ожидается сейчас многими экспертами. Безотносительно причины упорства инфляции (влияния ослабления рубля, влияния роста цен на энергоносители или относительной устойчивости роста частного потребления), ЦБ РФ может оказаться вынужден оставить процентные ставки на высоких уровнях для того, чтобы не допустить слишком сильного выхода инфляции за пределы целевого интервала по итогам года.

*Константин Фёдоров, Отдел странового анализа АУ*

## Таджикистан

- Общий остаток **кредитных вложений** в экономику на конец июля 2013 года составил 6.7 млрд. сомони, увеличившись за семь месяцев на 23.6%, а в годовом выражении – на 41.8%.
- Общий **остаток депозитов** в банковской системе по состоянию на 31 июля 2013 года составили 5.04 млрд. сомони, увеличившись за семь месяцев на 4.6%, а за год – на 16.1%
- На конец июня 2013 года **уровень адекватности капитала первого уровня** составил 21.5%. Доля **классифицированных кредитов** в общем объеме кредитного портфеля банков составила 18.2%. **Доходность активов** составила 2.1%.

**Кредитование экономики: в % (рост - к аналогичному периоду предыдущего года)**



Источник: НБ РТ

**Индикаторы банковского сектора: в %**



Источник: НБ РТ

### Комментарии:

Темпы роста кредитования экономики в июле замедлились. Тем не менее, согласно опубликованным данным банковского сектора за июнь 2013 года, постепенный рост отношения кредитов к депозитам наблюдается в последний год (с 1.1 в июле прошлого года до 1.3 в июле 2013-го) на фоне растущей долларизации (доля кредитов в инвалюте за год с июля 2012 года по июль 2013-го выросла с 61% до 62%). Такая динамика указывает на возросшие иностранные обязательства банковского сектора: на фоне 28.7%-ного годового роста денежной массы, рост внутреннего кредитования компенсируется сокращением активов и ростом обязательств в иностранной валюте (согласно данным денежного обзора по состоянию на конец июня 2013 года). Если посмотреть на структуру кредитов, значительную долю по-прежнему занимают кредиты, выданные на экспортно-импортные операции (23%), который внесли основной вклад в рост кредитов за шесть месяца текущего года. С учетом того, что дефицит внешней торговли составляет 39% ВВП и почти полностью покрывается поступающими денежными переводами, при сравнительно небольшом уровне валютных резервов рост инвалютных обязательств экономики несет в себе определенные риски.

Эльвира Курманалиева, Отдел странового анализа АУ

## Новости региона

### Азербайджан

#### **Международные резервы в июле возросли на 3.8%**

**Комментарии:** - *turaninfo.com* – Международные активы Азербайджана без учета средств Нефтяного фонда Азербайджана увеличились в июле текущего года на \$499.4 млн или 3.8%, до \$13.625 млрд. По отношению к началу года этот показатель увеличился на \$1381.69 млн или 11.3%. Как сообщает Центральный банк Азербайджана, в структуре международных активов в отчетном месяце увеличились средства в различных иностранных валютах (преимущественно доллары США и евро) до \$13625.1 млн. Стоимость корзины специальных прав заимствования (SDR), в которых оплачена доля страны в уставном фонде Международного валютного фонда, выросла до \$233.62 млн. За годовой период времени международные активы страны увеличились на \$1692.6 млн или 14.2%.

#### **Цены на продукцию промышленных производителей снизились**

**Комментарии:** - *azerpress.ato.az* – По сравнению с янв-июлем 2012 года на продукцию промышленных производителей в Азербайджане снизились на 5.2%. Как сказано в сообщении Государственного комитета по статистике, в июле 2013 года по сравнению с июнем 2013 года цены на продукцию промышленных производителей выросли на 4.1%. В годовом исчислении цены на продукцию добывающей промышленности связанной с добычей нефти и газа снизились на 7%%, а за месяц выросли на 4.8%. В других сферах добывающей промышленности выросли за год на 1.4%. В перерабатывающей промышленности цены снизились на 0.4% за июль, а за год выросли на 1.8%. В том числе на химическую продукцию цены выросли на 2.8% за июль, а год выросли на 8.2%.

#### **Иностранные инвестиции за 7 месяцев составили более 2.2 млрд манат**

**Комментарии:** - *turaninfo.com* – Экономика Азербайджана из-за рубежа пополнилась за 7 месяцев этого года на сумму, эквивалентную 2.222 млрд манатов (+46.7% в сравнении с аналогичным периодом прошлого года). Как сообщает Госкомстат, эти финансовые вливания поступили от иностранных компаний и международных финансовых институтов. Лидером являются британские компании, вприснувшие в местные структуры более трети всех инвестиций (855 млн 693.3 тыс. манатов). Далее следуют США – 267.149 млн манатов. На следующих местах инвесторы из Норвегии (255.19 млн), Японии (228.86 млн), Чехии (156.5 млн), Турции (135.81 млн) и Франции (77.53 млн). Лидером среди международных организаций является Всемирный банк, инвестировавший в Азербайджан 67 млн 498.9 тыс. манатов. На счету Азиатского банка развития 28.81 млн манатов, Исламского банка развития - 7.77 млн манатов, Совета Европы – 1.177 млн манатов. Остальной объем инвестиций пришелся на компании из других стран.

## Молдова

**Госдолг с начала года вырос на 926 млн леев**

**Комментарии:** - *Allmoldova.com* – Государственный долг Молдовы на 31 июля с.г. составил 22 млрд 110.7 млн леев, увеличившись с начала года на 926 млн леев, или на 4.4%. По данным Минфина, в частности, внутренний госдолг в янв-июле 2013 г. вырос на 229.1 млн леев, или на 3.7% – до 6.388 млрд леев. На его обслуживание были использованы денежные средства в сумме 179.5 млн леев (95.6% от запланированного). Внешний госдолг Молдовы на конец июля 2013 г. составил 15.723 млрд леев (\$1.235 млрд), увеличившись с начала года в леевом выражении на 696.9 млн леев (4.6%), а в долларовой выражении он снизился на \$10.4 млн, или на 0.8%.

**Валютные резервы Нацбанка достигли нового исторического максимума - \$2.578 млрд**

**Комментарии:** - *Allmoldova.com* – Резервы валюты Национального банка Молдовы (НБМ) превысили на 17 августа \$2.578 млрд, что является абсолютным историческим рекордом. С начала августа резервы выросли на \$71 млн. Предыдущий рекорд равнялся \$2.554 млрд и был достигнут 9 августа 2013 г. Больше всего резервов хранится в ценных бумагах - свыше \$1.645 млрд против \$1.606 млрд в конце июля. Сумма депозитов увеличилась на \$28.7 млн - до \$925.5 млн. Почти все депозиты (\$872.3 млн) размещены в банках, имеющих головное отделение за пределами РМ. В 2012 г. валютные резервы НБМ увеличились на \$550 млн (27.9%) и составили на конец года \$2.515 млрд. В 2011 г. резервы равнялись \$1.965 млрд (+13%), 2010 г. - \$1.717 млрд (+16%), 2009 г. - \$1.48 млрд (-11.5%), 2008 г. - \$1.67 млрд (+25.7%), 2007 г. - \$1.33 млрд (+72%).

**Цены на промышленную продукцию за год выросли на 3.3%**

**Комментарии:** - *Allmoldova.com* – В июле 2013 г. цены производителей промышленной продукции Молдовы в целом выросли на 0.4% по сравнению с июнем 2013 г., на 1.5% по сравнению с декабрем 2012 г. и на 3.3% - по сравнению с июлем 2012 г., сообщает NOI.md. По данным Национального бюро статистики, в частности, в горнодобывающей промышленности цены в июле 2013 г. сократились на 2.8% по сравнению с декабрем 2012 г. В то же время, они увеличились на 1.7% по сравнению с июнем 2013 г. и на 1.4% в сравнении с июлем прошлого года. В перерабатывающей промышленности цены в июле 2013 г. увеличились на 1.8% в сравнении с декабрем 2012 г., на 0.4% - по сравнению с июнем 2013 г. и на 3.8% - по сравнению с июнем 2013 г. В энергетическом секторе цены в июле 2013 г. не претерпели изменений в сравнении с декабрем 2012 г., июнем 2013 г. и июлем 2012 г.

**В I полугодии 2013 г. импорт энергоресурсов увеличился на 0.8%**

**Комментарии:** - *Allmoldova.com* – Молдова в I полугодии 2013 г. импортировала энергоресурсов на \$592.4 млн, или на 0.8% больше в сравнении с тем же периодом прошлого года. По данным Национального бюро статистики, в частности, импорт нефти и нефтепродуктов в янв-июн 2013 г. составил \$272.5 млн, уменьшившись на 1.5% в сравнении с тем же периодом 2012 г. Импорт природного и искусственного газа сократился на 7.1% - до

\$256.2 млн. Поставки угля уменьшились на 6.8% - до \$8.9 млн, а импорт электроэнергии вырос в 2.2 раза - до \$54.8 млн. Доля минерального топлива в общем объеме молдавского импорта в I полугодии 2013 г. составила 22.8%, сократившись на 1.1 п.п. по сравнению с тем же периодом 2012 г. Импорт энергоресурсов занял 1-е место в общей структуре поставок продукции в Молдову за 6 мес. 2013 г. При этом импорт нефтепродуктов составил 10.5% в структуре общего импорта, природного газа - 9.9%, электроэнергии – 2.1%, угля – 0.3%.

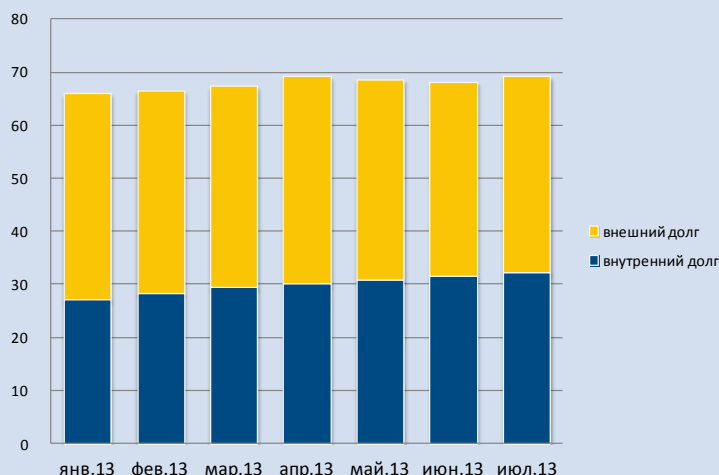
## Узбекистан

**Производство промышленной продукции увеличилось на 8.2%**

**Комментарии:** - *oreanda.ru* – В янв-июн 2013 года в Республике Узбекистан произведено промышленной продукции на 28493.9 млрд сумов, что на 8.2% больше по сравнению с янв-июн 2012 года. Об этом сообщает Госкомстат. Потребительских товаров произведено на 10107.3 млрд сумов. Рост составил 14.4% по сравнению с янв-июн 2012 года. Из них продовольственных товаров составили 4332.3 млрд сумов (+7.9%) и непродовольственных товаров Ц 5775 млрд сумов (+19.8%). Наибольший удельный вес в структуре промышленного производства занимает машиностроение и металлообработка (18.3% от общего объема промышленного производства), топливная индустрия (17.1%), легкая промышленность (13.4%) и пищевая индустрия (13.1%). При этом доля топливной индустрии снизилась на 2.1% по сравнению с янв-июн 2012 года и машиностроения и металлообработки выросла на 2.8%. Доля пищевой индустрии снизилась на 0.5% в отчетном периоде. В частности, топливная индустрия произвела продукции на 4.885 трлн. сумов (+2.5%), машиностроение и металлообработка Ц 5.22 трлн сумов (+23%), легкая промышленность Ц 3.809 трлн сумов (+15.1%) и пищевая индустрия Ц 3.723 трлн сумов (+7.1%).

## Украина

**Государственный долг:** внешний и внутренний государственный долг, на конец периода (в \$ млрд)



Источник: национальные ведомства

**Госдолг в янв-июле  
вырос на 7.3%**

**Комментарии:** - *finmarket.ru* – Совокупный государственный (прямой) и гарантированный государством долг Украины в июле вырос на 1.5% - до \$69.219 млрд, сообщается в информации, размещенной на сайте министерства финансов Украины. В янв-июле общий госдолг увеличился на 7.3% - с \$64.495 млрд. Общий внутренний долг в июле вырос на 2.8% (с начала года - на 25.2%) - до \$32.339 млрд, общий внешний долг - на 0.4% (с начала года уменьшился на 4.6%), до \$36.879 млрд. В 2012 году общий госдолг Украины увеличился на \$5.27 млрд, или на 8.9%, в том числе внутренний - на 18.8%, внешний - на 3.1%. Правительству Украины в 2013 году предстоит выплатить по внешним долгам около \$9 млрд.

**Азаров уточнил, что  
рост ВВП в июле  
составил 2.4%**

**Комментарии:** - *unian.net* – Премьер-министр Украины Николай Азаров уточнил, что рост ВВП в июле составил 2.4%, тогда как в пятницу, 16 августа, ссылаясь на данные Государственной службы статистики, премьер сообщил, что рост ВВП в июле составил 2.5%. Как передает корреспондент УНИАН, такой показатель ВВП Азаров озвучил сегодня на заседании Кабинета министров. “Мы имеем в июле 2.4% роста ВВП. Это очень оптимистический показатель. А в целом за 7 месяцев выровнялся показатель ВВП в нашей стране”, - сказал премьер.

**Золотовалютные  
резервы сократились на  
\$2 млрд**

**Комментарии:** - *delo.ua* – Ранее НБУ уверял, что резервы останутся на том же уровне. Золотовалютные резервы Украины снизились на 2.3% до \$22.7 млрд в июле. Александр Парадий, руководитель аналитического отдела Concorde Capital сообщил, согласно TRData, что снижение резервов совпало с прогнозным значением. Минфин не смог собрать деньги из-за рубежа в свете повышенного кредитного дефолтного свопа для Украины и новых признаков сворачивания программы QE3. Как сообщает НБУ, на изменение размера резервов преимущественно повлияли выплаты по облигациям государственного займа в сумме \$606 млн и погашения очередного транша кредита МВФ в размере \$403 млн, которые частично были компенсированы поступлениями от продажи государственных ценных бумаг в сумме \$314 млн. Также сообщается, что в июле Национальный банк не выходил на межбанковский валютный рынок. Таким образом, с начала года золотовалютные запасы страны уменьшились почти на \$2 млрд. Аналитик также сообщает, что резервы сократятся до \$20.1 млрд до конца года. Напомним, до конца года Украине по внешним долгам необходимо еще выплатить \$3.386 млрд. При этом значительная часть платежей запланирована на октябрь-ноябрь в размере \$2.01 млрд. Самыми минимальными будут выплаты в декабре — \$125 млн. Как сообщалось ранее, к началу июля объем ЗВР составил \$23.14 млрд. 7 августа НБУ провел очередной перевод средств на \$572 млн в счет уплаты долга перед МВФ.

Кайрат Бейсенов, Отдел странового анализа АУ

**Государства-участники ЕАБР**
**Армения Беларусь Казахстан Кыргызстан Россия Таджикистан**

Показатель	январь-июнь 2013 г					
	Армения	Беларусь	Казахстан	Кыргызстан	Россия	Таджикистан
Рост ВВП (% , янв-июн 2013г к янв-июн 2012г)	7.5 **	1.4	5.1	7.9	1.4 *	7.5
Рост промышленного производства (% , янв-июн 2013г к янв-июн 2012г)	8.3	-4.2	1.8	18.4	0.1	6.6
Рост продукции сельского хозяйства (% , янв-июн 2013г к янв-июн 2012г)	2.1	1.5	1.4	1.9	2.0	12.1
Рост объема грузоперевозок (без трубопроводов) (% , янв-июн 2013г к янв-июн 2012г)	18.2	-9.5	8.8	6.1	-0.9	3.0
Инвестиции в основной капитал (% , янв-июн 2013г к янв-июн 2012г)	-6.5 **	8.8	7.9	6.1	-1.4	9.3
Экспорт (млрд \$, янв-июн 2013г)	0.7	19.2	41.1	0.7	252.5	0.6
Импорт (млрд \$, янв-июн 2013г)	2.0	20.9	23.1	2.6	160.9	1.9
Сальдо текущего счета (в % к ВВП, янв-июн 2013г)	-19.8 **	-17.0 **	2.3	-37.6 **	5.1 **	-1.5 **
Обменный курс, национальная валюта к доллару США (средний за янв-июн 2013г)	412.4	8679.7	150.9	48.0	32.7	4.8
Инфляция, ИПЦ (% , июнь 2013г к июню 2012г)	6.5	19.8	5.9	8.1	6.9	5.5
Рост денежной массы, M2 (% , июнь 2013г к июню 2012г)	11.7	42.3	7.7	22.2	15.5	24.5
Золотовалютные резервы (в месяцах импорта товаров , июнь 2013г)	4.9	2.3	6.8	4.6	19.2	0.6 **
Профицит / дефицит государственного бюджета (в % к ВВП за янв-июн 2013г) <sup>1</sup>	2.5 **	1.9	12.4	-0.3	1.9 **	3.6
Рост кредитования экономики банками (% , июнь 2013г к июню 2012г) <sup>2</sup>	10.7	36.0	14.0	34.5	18.7	42.7
Показатель качества активов банковской системы, неработающие кредиты / кредиты (% , июнь 2013г)	5.6 **	4.7 **	35.5 **	5.9	3.6	18.2
Показатель адекватности капитала банковской системы, капитал / активы (% , июнь 2013г)	16.4 **	14.7 **	14.8 **	24.6	13.5	21.5

Источники: национальные ведомства

Примечания:

<sup>1</sup> В Беларуси, Казахстане, России указан профицит/дефицит консолидированного бюджета в % к ВВП

<sup>2</sup> В Беларуси и России указан объем кредитов банковского сектора; в Таджикистане указан объем кредитов кредитных организаций

<sup>3</sup> В Беларуси и России указан объем депозитов в банковском секторе

\* - оценка национальных ведомств

\*\* - показатель за март или январь-март 2013