

МАКРОЭКОНОМИЧЕСКИЙ ДАЙДЖЕСТ

Новости глобальной экономики

США: данные по продажам в розничной торговле и промышленному производству за январь продемонстрировали снижение показателей в этих областях экономической активности. Региональный индекс активности в промышленности, публикуемый ФРБ Нью Йорка, снизился по итогам февраля, в большей, чем ожидалось, степени. Одновременно, предварительное значение индекса потребительских настроений по версии Мичиганского университета за февраль не изменилось по сравнению с январем, оставаясь на высоких уровнях конца прошлого – начала текущего года. Большинство экспертов прогнозировали снижение этого показателя.

Вступил в действие закон, временно отменяющий верхнее ограничение на размер государственного долга. Ограничение отменяется на срок до 15 марта 2015 года, без дополнительных условий.

Европа: промышленное производство в странах еврозоны по итогам декабря снизилось с учетом сезонности к ноябрю и продемонстрировало более низкий, чем ожидалось, рост к декабрю 2012 года (тот же характер имели опубликованные немного ранее данные по промышленному производству для Германии). В то же время, первые оценки ВВП стран еврозоны за IV квартал указывают на более высокие, чем прогнозировались, темпы экономического роста, прежде всего в Германии и Франции. Обзор оценок экспертов, проводимый ZEW, продемонстрировал значительное улучшение оценок текущей ситуации в экономике Германии по итогам февраля, при более заметном, чем ожидалось, ухудшении оценок перспектив.

Азия: в Китае, рост прямых иностранных инвестиций по итогам января составил 16.4% к тому же месяцу прошлого года, намного превзойдя ожидания.

В Японии, согласно предварительной оценке, по итогам IV квартала рост ВВП к III кварталу в годовом масштабе составил 1%, значительно ниже медианного прогноза, который был равен 2.8%. К IV кварталу 2012-го ВВП снизился на 0.4% (медианный прогноз предусматривал снижение на 0.2%). По окончательным данным, месячный рост промышленного производства за декабрь составил 0.9% (1.1% по предварительной оценке). Во вторник на этой неделе, Банк Японии принял решение удвоить объем программы по кредитованию банков по пониженной ставке (0.1%), оставив без изменений объем действующей программы «количественного смягчения».

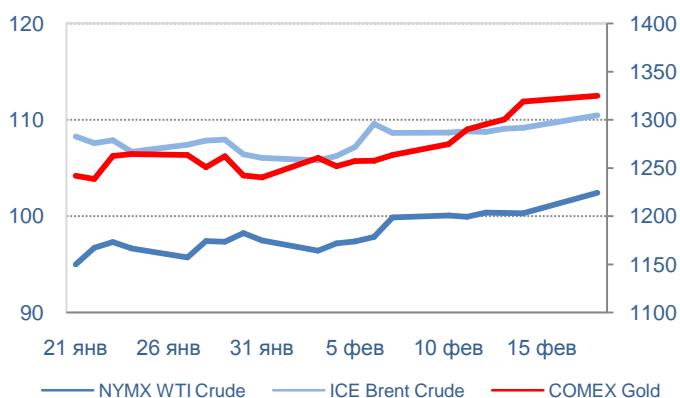
Товарные рынки: нефть и золото подорожали в рамках общего подъема на рынках, связанного с уменьшением вероятности слишком быстрого ужесточения денежной политики в США, смягчением политики Банком Японии, ожиданиями движения в том же направлении в еврозоне. Нефть получила дополнительные стимулы к росту в связи с ожиданиями дальнейшего падения запасов

нефтепродуктов в США на фоне необычно холодной погоды в стране, усилением напряженности вокруг Сирии. Цены на WTI и Brent превысили уровни \$100 и \$110 за баррель в рамках этого движения.

Цены на **нефть** по итогам торгов 18 февраля 2013 года: официальные цены нефтяных фьючерсов ближайшего месяца поставки составили в Лондоне на Inter Continental Exchange Futures Europe – \$110.46 (+1.6% по сравнению с 11 февраля) за баррель; в Нью-Йорке на New York Mercantile Exchange – Light Sweet Crude Oil – \$102.43 (+2.5% по сравнению с 4 февраля) за баррель.

Цены на **золото** по итогам торгов 18 февраля 2013 года: официальная цена фьючерсов на золото ближайшего месяца поставки в Нью-Йорке на COMEX составила \$1324.7 за унцию (+2.7% по сравнению с 11 февраля).

Международные цены на нефть и золото



Источник: Bloomberg

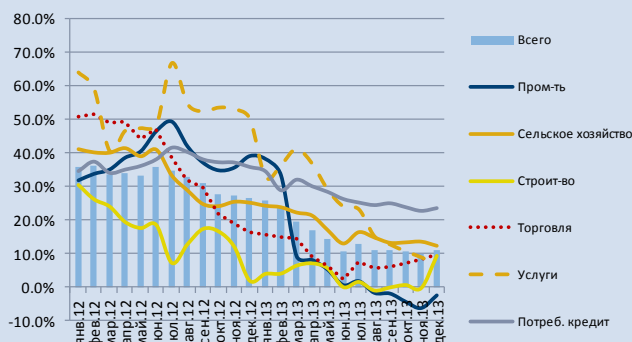
Константин Фёдоров, Отдел странового анализа АУ

НОВОСТИ В ГОСУДАРСТВАХ-УЧАСТНИКАХ ЕАБР

Армения

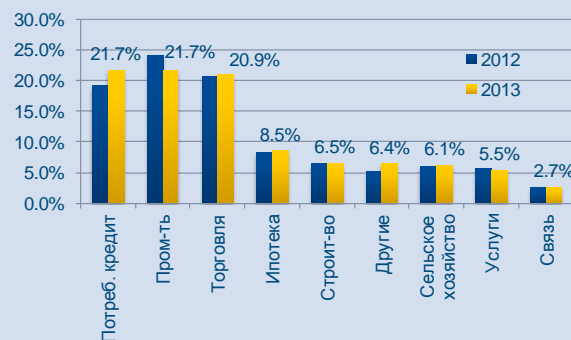
- **Объем срочных вкладов**, привлеченных банковской системой от физических лиц и частных предпринимателей за 2013 год, увеличился на 24.3% или на 145 млрд. драмов, достигнув порядка 742.5 млрд. драмов.
- **Доля неработающих и списанных с балансов банков** активов резидентов Армении в декабре 2013 года составила 3.94%, на 1.36 п.п. меньше ноября, сообщается в ежемесячном информационном справочнике Центрального банка Армении за декабрь 2013 года.
- **Показатель ликвидности** армянских банков существенно превышает нормативный минимум Центрального банка Армении. Минимальный размер нормативного требования ЦБ по показателю ликвидности к банкам (высоколиквидные активы/общие активы) составляет 15%.
- Международное рейтинговое агентство Fitch Ratings подтвердило **долгосрочные рейтинги дефолта эмитента («РДЭ») Армении** в иностранной и национальной валюте на уровне «BB-», сообщили агентству «АРКА» в пресс-службе агентства.
- **Нераспределенная прибыль кредитных организаций** Армении в 2013 году составила порядка 5.7 млрд. драмов, увеличившись по сравнению с 2012 годом на 19.5%. Об этом сообщается в обзоре Центрального банка Армении о деятельности кредитных организаций в четвертом квартале 2013 года.

Динамика кредитования по отраслям
(в %, г/г)



Источник: ЦБА

Структура кредитования
(в %)



Источник: ЦБА

Комментарии: ситуация в банковском секторе Армении в 2013 году складывалась неоднозначно. Темпы кредитования существенно замедлились в силу менее благоприятной экономической конъюнктуры и составили всего 11.1% по сравнению с 26.6% в 2012-м. При этом замедление происходило за счет ключевых отраслей, как торговля (20.9% всех кредитов) и промышленность (21.7% всех кредитов), темпы роста которых составили соответственно 9.8% и -2.3% в годовом выражении. Основная динамика в банковском секторе обеспечивалась высоким ростом потребительского кредитования (+23.7%), который позволил потребкредитам занять ведущую роль (21.7% всех кредитов). Более низкая финансовая активность способствовала ухудшению показателей прибыльности банковской системы (ROA – 1.7% и ROE – 10.8% на конец ноября 2013-го) и неработающих кредитов (6% на конец ноября 2013-го согласно ЦБА). Но в целом она остается прочной, о чем свидетельствует улучшение показателей ликвидности и достаточности капитала.

Арман Ахунбаев, Отдел странового анализа АУ

Беларусь

- По итогам января, **производство в промышленности** сократилось к январю 2013 года на 7.1%. Производство выросло на 5.1% в **добывающих отраслях**, снизилось на 8.1% в **обрабатывающей промышленности** и на 0.4% в **производстве и распределении электричества, тепла, газа и воды**.
- Производство в **сельском хозяйстве** за январь уменьшилось к тому же периоду 2013-го на 2.8%.
- **Розничный товарооборот** в январе вырос на 13.6% в реальном выражении к январю 2013 года. **Инвестиции в основной капитал** по итогам января снизились на 0.4% к январю прошлого года. **Суммарная площадь введенного в эксплуатацию жилья** выросла к тому же месяцу 2013-го на 10.5%.
- По итогам января, темпы роста **денежных агрегатов M0, M1, M2** (в национальном определении) и M3 к январю 2013-го составили 14.5%, 13.3%, 20.7% и 18.3% соответственно.
- По итогам января, рост к тому же месяцу прошлого года **банковского кредитования экономики (требований к другим секторам)** составлял 27.3%, по сравнению с 28.5% месяцем ранее. Тот же показатель для кредитования физических лиц составил 32.8%, снизившись с 33.7% в декабре, а для других нефинансовых организаций 31.2%, ускорившись по сравнению с 22.7% за декабрь.

Промышленное производство, в % к тому же периоду прошлого года



Розничная торговля, в % к тому же периоду прошлого года



Источник (данные, рисунки): Белстат

Комментарии:

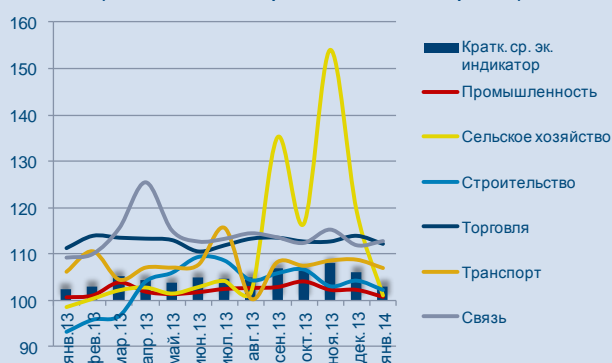
Промышленное производство продемонстрировало спад по итогам января на фоне снижения инвестиционного спроса и, как минимум, замедления роста потребления домохозяйств (на которое указывают показатели розничной торговли). Эта динамика в целом обусловлена экономической ситуацией. Среди данных денежно-кредитной статистики привлекает внимание показатель роста кредитования «других нефинансовых организаций» (предприятий) за январь, заметно увеличившийся по сравнению со своим декабрьским значением.

Константин Фёдоров, Отдел странового анализа АУ

Казахстан

- **Краткосрочный экономический индикатор** за январь 2014 г. составил 103.3% к соответствующему периоду 2012 г.
- **Индекс физического объема промышленного производства** за январь 2014 г. составил 100.8% к соответствующему периоду 2012 г.
- Объем валового выпуска продукции (услуг) **сельского хозяйства** за январь 2013 г. составил 101.1% к соответствующему периоду 2012 г.
- **Индекс физического объема в сфере строительства** за январь 2013 г. составил 102.1% к соответствующему периоду 2012 г.
- **Индекс физического объема торговли** за январь 2013 г. составил 112.1% к соответствующему периоду 2012 г.
- **Среднедушевые номинальные денежные доходы** населения по оценке в декабре 2013 г. составили 64775 тенге, что на 7.7% выше, чем в декабре 2012г., **реальные денежные доходы** за указанный период увеличились на 2.8%.
- **Объем инвестиций в основной капитал** в январе 2014 г. составил 232.5 млрд. тенге, что на 4% больше, чем за январь 2013 г.

Основные показатели экономики РК
(в годовом выражении, за период)



Источник: АС РК

Структура ВВП
(в %, на конец 2013 г.)



Источник: НБ РК

Комментарии:

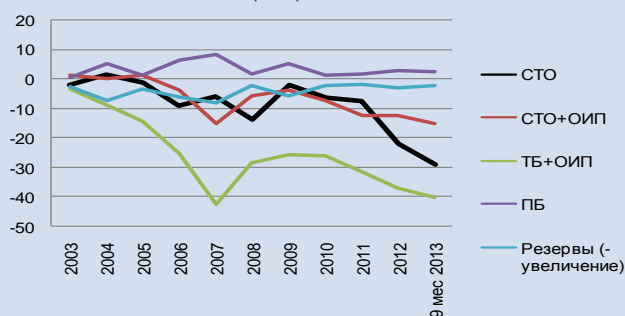
Согласно итоговым статистическим данным за 2013 год рост ВВП в годовом выражении в IV квартале составил 6.7%. В январе 2014-го экономическая активность в годовом выражении стала замедляться по причине сезонных факторов. Замедление затронуло практически все сферы деятельности, но в большей степени проявилось в промышленности, строительстве и сельском хозяйстве. В силу сохраняющегося все же крепкого внутреннего спроса сфера услуг остается основным драйвером роста. В результате проведенной девальвации и расширения фискальных стимулов экономическая активность в 2014-м годом может получить дополнительный импульс, но для уточнения всех эффектов новых мер экономической политики следует провести более технический анализ.

Арман Ахунбаев, Отдел странового анализа АУ

Кыргызстан

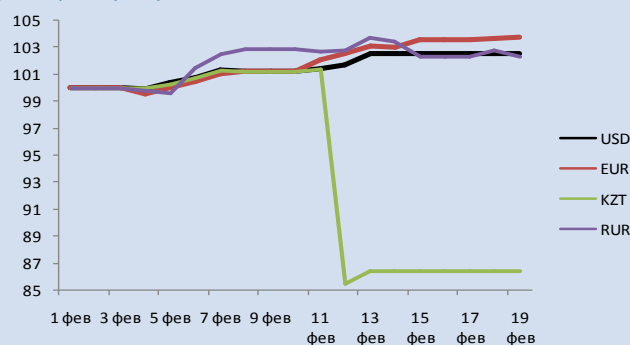
- По предварительным данным, **дефицит внешнеторгового баланса** в 2013 году составил \$4.05 млрд (около 56% ВВП). При этом экспорт увеличился на 4.8% по сравнению с 2012-м, а импорт вырос на 8.8%.
- Правительство КР поручило ведомствам принять **меры по спекуляциям и необоснованному** росту цен на продовольственные товары.
- С начала 2014 года НБКР осуществил **валютные интервенции** общим объемом \$62 млн (около 3% валовых международных резервов НБКР). По состоянию на 12 февраля 2014 года официальный курс доллара США составил 51.2463 сом (+4% с начала года), Курс казахстанского тенге составил 0.277 сом (-13.5% с начала года).
- Национальным банком КР в связи с нарушениям по операциям с иностранной валютой **приостановлены лицензии (на 7 дней) 12 обменных бюро**.
- С 18 февраля 2014 года до 1 марта 2014 года, в целях снижения валютного риска банков Национальный банк КР ввел **ограничения на открытую валютную позицию** - не более 7% от суммарного капитала банка (по состоянию на конец дня валютная позиция не должна превышать 10% капитала банка).
- С 17 февраля 2014 года Национальный банк КР ввел **новый инструмент регулирования краткосрочной ликвидности** – депозит овернайт для коммерческих банков. Текущая процентная ставка по данному инструменту установлена на уровне 1%.

Некоторые показатели платежного баланса: в % ВВП, счет текущих операций (СТО), торговый баланс (ТБ), ошибки и пропуски (ОИП), сальдо платежного баланса (ПБ)



Источник: НСК КР, НБ КР

Курсы валют: к сому, доллар США (USD), евро (EUR), казахстанский тенге (KZT), российский рубль (RUR), 1 февраля 2014 года = 100



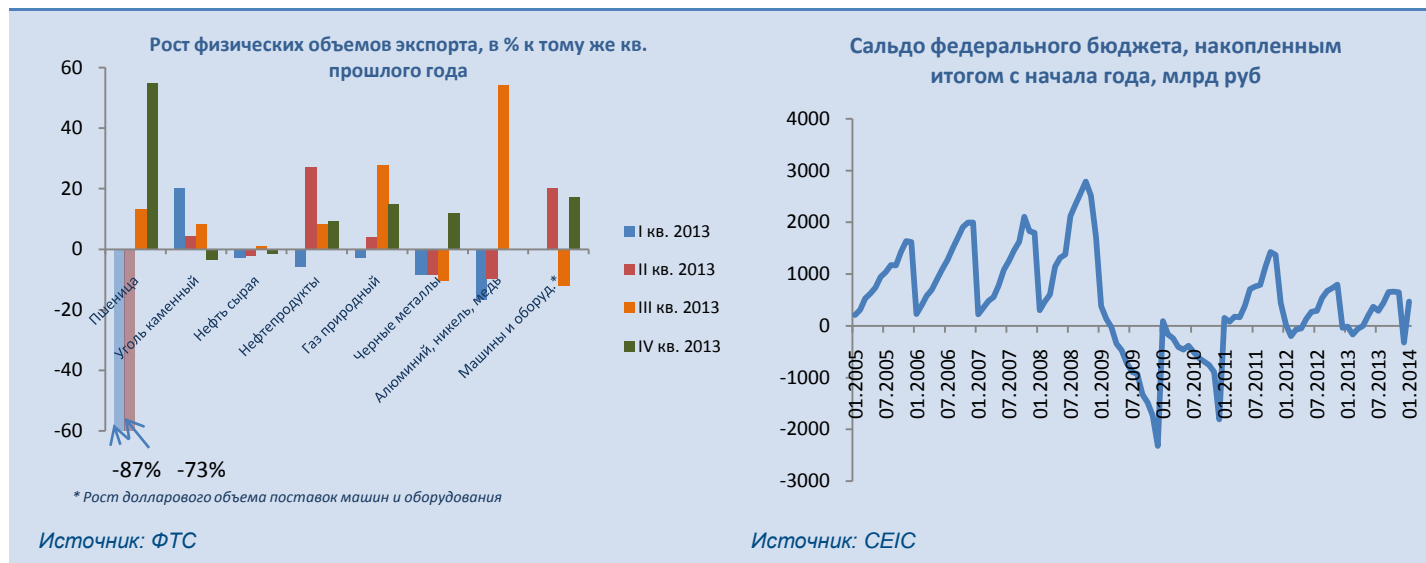
Источник: НБ КР

Комментарии: по предварительным данным, дефицит внешней торговли в 2013 году составил около 56% ВВП. Увеличившийся в последние годы дефицит СТО покрывается как поступлениями иностранных инвестиций в экономику, так и незарегистрированными операциями (которые отражаются в статье «ошибки и пропуски»). Итоговое сальдо платежного баланса складывалось положительным, что и обеспечивало стабильность валютного курса и увеличение резервов НБКР. Резкое ослабление валют основных торговых партнеров, наблюдаемое с начала текущего года, привело к образованию давления на внутреннем валютном рынке КР. Для стабилизации ситуации и предотвращения спекуляций НБКР ввел ряд превентивных мер, при этом, не жертвуя своими планами по переходу к более ответственной денежно-кредитной политике.

Эльвира Курманалиева, Отдел странового анализа АУ

Россия

- По итогам января, производство в промышленности снизилось на 0.2% к январю прошлого года. Производство выросло к январю 2013-го на 0.9% в **добывающих отраслях**, не изменилось в **обрабатывающих отраслях** и снизилось на 3.9% в **производстве и распределении электричества, тепла, газа и воды**. Росстат пересмотрел месячные и годовые данные по производству в промышленности за 2011-2013 годы. В частности, годовой показатель его роста за 2013 пересмотрен с 0.3% до 0.4%. Показатель роста в 2011-м пересмотрен с 4.7% до 5%, в 2012-м с 2.6% до 3.4%.
- Совет директоров **Банка России (ЦБ РФ)** по итогам заседания, состоявшегося 14 февраля, принял решение сохранить без изменений **ключевую процентную ставку** на уровне 5.5%. В коммюнике по итогам заседания ЦБ РФ выражает готовность ужесточить денежную политику в случае отклонения инфляции от целевого уровня, в частности, под влиянием ослабления национальной валюты. Помимо этого, Банк России дополняет систему инструментов денежно-кредитной политики операциями «тонкой настройки» по абсорбированию ликвидности, которые будут проводиться в форме депозитных аукционов на сроки от 1 до 6 дней.
- Также, ЦБ РФ опубликовал первый в 2014-м выпуск «Доклада о денежно-кредитной политике», в котором **прогнозирует рост ВВП** в 2014-м на уровне 1.5-1.8%, ниже прогноза Министерства экономики (2.5%).
- По данным ЦБ РФ, на 1 января 2014 года **отношение собственных средств (капитала) к активам, взвешенным по уровню риска**, составляло 13.5%, **отношение активов, взвешенных по уровню кредитного риска, к совокупным активам** 51.4%, **доля проблемных кредитов в общем объеме** ссуд 6%. Годом ранее, эти показатели были равны 13.7, 50.7 и 6% соответственно.
- По данным Федеральной Таможенной службы (ФТС), по итогам IV квартала 2013-го физические объемы экспорта выросли к тому же кварталу 2012-го на 54.9% для **пшеницы и меслина**, 9.2% для **нефтепродуктов**, 14.8% для **природного газа**, 11.8% для продукции **черной металлургии**. Долларовый объем экспорта **машин и оборудования** вырос на 17.3%. Снизились физические объемы экспорта **сырой нефти** на 1.6%, **угля** на 3.5%, **алюминия, никеля и меди** на 0.2%.
- Согласно данным Казначейства, по итогам января **бюджет федерального правительства** был исполнен с **профицитом** в размере 466.1 млрд рублей (9.2% от ВВП по оценке Министерства финансов). Также по данным Казначейства, федеральный бюджет за 2013 год был исполнен с дефицитом в размере 322.956 млрд (0.48% от ВВП), а консолидированный бюджет с дефицитом 848.7 млрд рублей (1.27% от ВВП).
- Министерство финансов начнет **операции по ежедневной покупке валюты** у ЦБ РФ на 3.5 млрд рублей с 20 февраля. В общей сложности будет осуществлена покупка валюты для пополнения Резервного фонда на 212.2 млрд рублей.



Комментарии: данные по промышленному производству за январь носят неблагоприятный характер, хотя их информативность является низкой: на январских показателях сказались сильные и нелегко учитываемые календарные и погодные факторы (большое количество выходных, очень теплая первая половина месяца и очень холодная вторая). Негативное влияние на общие итоги месяца для промышленности имели слабые показатели в производстве и распределении электричества, тепла, газа и воды (в большой степени связанные с погодным фактором) и паузы в производстве, сделанные в январе многими предприятиями автомобильной промышленности. Кроме того, пересмотр месячных данных за 2013 год привел к значительному повышению базы для сравнения (Росстат повысил оценку производства в промышленности за январь прошлого года). Между тем, данные ФТС по физическим объемам экспорта за IV квартал прошлого года указывают на сохранение позитивной динамики в темпах роста поставок основных российских экспортных товаров за рубеж в этот период. Исключением стал экспорт меди, никеля и алюминия, годовой рост которого в IV квартале снизился до нуля после всплеска в III квартале.

Банк России сделал важное заявление по итогам заседания Совета директоров 14 февраля: ЦБ РФ рассматривает возможность ужесточения политики в случае увеличения риска отклонения инфляции от целевого значения на текущий год, которое равно 5%. Это означает, что дальнейшее значительное ослабление рубля может спровоцировать повышение ключевой ставки ЦБ РФ вне зависимости от влияния этого шага на экономический роста в стране.

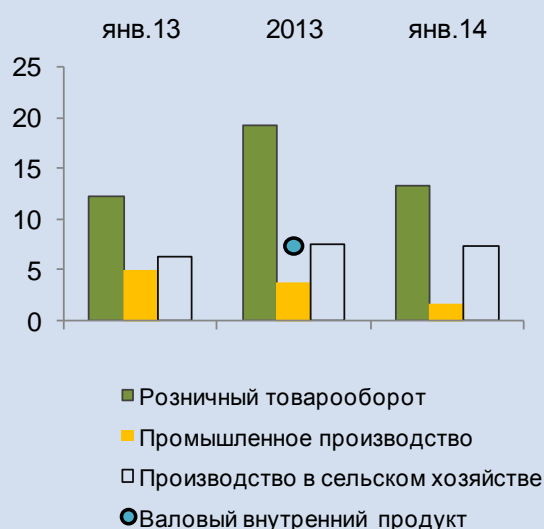
Итоги исполнения федерального бюджета за январь указывают на значительное улучшение состояния госфинансов: в течение двух прошлых лет сальдо бюджета за первый месяц года было близко к нулю. Его номинальный размер в январе 2013-го является рекордным. Относительно ВВП он также велик по историческим меркам. Тем не менее, судить о том, как сложится в плане исполнения бюджета год, на основании данных за первый месяц может быть преждевременно. Между тем, согласно данным по консолидированному бюджету за прошлый год, его сальдо сложилось отрицательным, впервые с 2010 года. Региональные бюджеты испытывают трудности в связи с исполнением программы повышения зарплат, в частности в медицине и здравоохранении. Кроме того, ухудшение общего состояния экономики сильно сказалось на их доходах, которые носят более проциклический характер, по сравнению с федеральными.

Константин Фёдоров, Отдел странового анализа АУ

Таджикистан

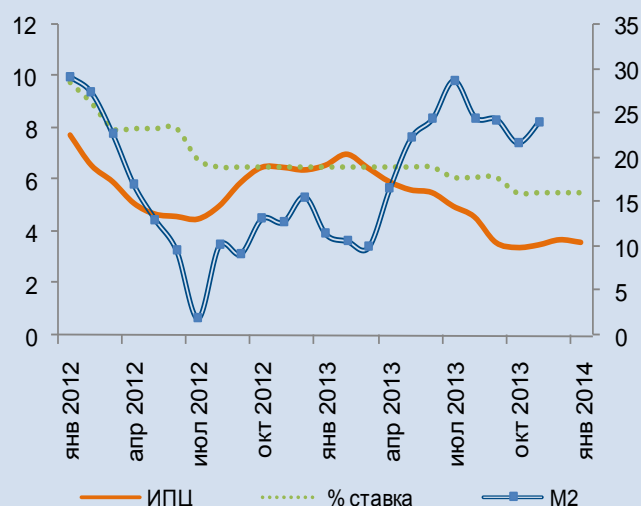
- Рост объемов продукции в **промышленности** в январе 2014 года по отношению к январю 2013-го составил 1.7%.
- В январе 2014 года к январю 2013-го, производство продукции в **сельском хозяйстве** выросло на 7.3%.
- В январе 2014 года к январю 2013-го оборот **розничной торговли** увеличился на 13.3%.
- В январе 2014 года **инвестиции в основной капитал** за счет всех источников финансирования выросли на 60% к январю 2013-го.
- За январь 2014 года **потребительские цены** выросли на 0.4%. Годовая инфляция в январе составила 3.6%.
- На 19 февраля 2014 года **официальный курс доллара США** составил 4,8014 сомони. С начала года курс повысился на 0.57%.

Реальный сектор экономики: рост, в % к аналогичному периоду предыдущего года



Источник: Статагентство РТ

Монетарная сфера: в %, годовой рост ИПЦ, М2 и ставка НБРТ



Источник: Статагентство РТ, НБ РТ

Комментарии:

Год начался с ускорения непромышленной части экономики: в январе зафиксированы более высокие показатели розничной торговли и услуг, а также сельского хозяйства. Более высокие темпы производства сельхозпродукции были обеспечены предприятиями животноводства (+7.4%), что также и сказалось на улучшении пищевой промышленности (+19.8%). На фоне продолжающейся стагнации в металлургии (-24.9%) и текстильной промышленности (-34.4%), рост производства в обрабатывающей промышленности улучшился по сравнению с декабрем за счет производства строительных материалов (+ 3.6 раз) и пищевой промышленности (+19.8%).

На динамику инфляции в январе оказал влияние рост услуг (+1% в январе) Рост непродовольственных товаров в январе сложился с нулевым значением, а рост продовольственных цен составил 0.4%.

Эльвира Курманалиева, Отдел странового анализа АУ

Новости региона

Азербайджан

**ВВП Азербайджана в янв 14г
вырос на 0,8%**

Комментарии: - *Reuters* - ВВП Азербайджана в январе 2014 года вырос на 0,8 процента по сравнению с аналогичным периодом 2013 года до 4,4 миллиарда манатов, сообщил Госкомстат страны. Рост ВВП в нефтяном секторе составил 7,7 процента, а в нефтяном секторе наблюдалось снижение на 6,0 процента, что связано с сокращением нефтедобычи.

**Промышленное производство в
Азербайджане в январе рухнуло
на 4% год к году**

Комментарии: - *Fineko/ABC* – В январе 2014 года объём промышленного производства в Азербайджане составил 96,4% к декабрю прошлого года. Как сказано в сообщении Госкомитета по статистике, в январе 2014 года объём промышленного производства в Азербайджане составил 2 млрд. манатов (AZN), или \$2,550 млрд. по обменному курсу на конец отчётного периода в 0,7843 AZN за 1 USD, что оказалось на 4% ниже уровня аналогичного периода прошлого года. Для сравнения, в декабре 2013 года объём промышленного производства составлял 2904,7 млн. AZN. В январе объём промышленного производства в государственном секторе составил 506,8 млн. AZN, а в негосударственном секторе – 2293,2 млн. AZN. Доля государственного сектора составляла только 18,1% от общего промышленного производства, негосударственного сектора – 81,9%. Производство в добывающей промышленности за январь (2 млрд. AZN) составило 72,7% всего промышленного производства, в обрабатывающей промышленности (542,5 млн. AZN) – 19,7%, в электроэнергетике и газовом секторе – 196 млн. AZN, или 7%, а остальной объём (61,5 млн. AZN, или 0,6%) пришёлся на водоснабжение, очистку сточных вод и утилизацию твёрдых отходов. Падение производства в добывающей промышленности составило 4,6%, в обрабатывающей промышленности – 2,7%, рост в электроэнергетике и газовом секторе – 1%. Данных по водоснабжению и утилизации отходов не приведено. В 2014 году, как и по итогам 2010–2013 годов, продолжилась тенденция, когда динамика промышленного производства отставала от общего роста ВВП. В январе ВВП вырос на 0,8% против спада на 4% в промышленности. Для сравнения, в 2013 году объём промышленного производства в Азербайджане составил 33696,7 млн. AZN, или \$42,593 млрд., что оказалось на 1,8% выше уровня 2012 года. Годовой рост промышленного производства впервые в 2013 году начал фиксироваться в июне. Лучший в 2013 году уровень был отмечен в январе (3006,683 млн. AZN). Промышленное

производство составило 8,553 млрд. AZN в первом, 8336,9 млн. AZN во втором, 8405,9 млн. AZN в третьем и 8400,9 млн. AZN в четвертом квартале. В 2013 году объем промышленного производства в государственном секторе составил 6262,3 млн. AZN с ростом на 5,1%, а в негосударственном секторе – 27434,4 млн. AZN с ростом на 1,1%. Доля государственного сектора составляла только 18,6% от общего промышленного производства, негосударственного сектора – 81,4%. Производство в добывающей промышленности за прошлый год (24938,2 млн. AZN) составило 74% всего промышленного производства, в обрабатывающей промышленности (6769,2 млн. AZN) – 20,1%, в электроэнергетике и газовом секторе – 1770,6 млн. AZN, или 5,3%, а остальной объем (218,7 млн. AZN, или 0,6%) пришёлся на водоснабжение, очистку сточных вод и утилизацию твёрдых отходов. Рост производства в добывающей промышленности составил 4,2%, в обрабатывающей промышленности – 5,8%, в электроэнергетике и газовом секторе – 3,2%, в водоснабжении и утилизации отходов – 11,6%. Как ранее говорил вице-президент британской ВР по разработке "Шах Дениз" Ал Кук, объем ежегодной добычи газа в рамках первой фазы разработки месторождения "Шах Дениз" планируется увеличить с девяти до 10,4 миллиарда кубометров. Дополнительные 1,4 миллиарда кубометров в рамках нового контракта будут продаваться компании SOCAR (Госнефтекомпания Азербайджана).

Инвестиции в основной капитал в Азербайджане выросли более чем на 6%

Комментарии: - *Trend* – В январе 2014 года из всех финансовых источников на развитие экономических и социальных сфер Азербайджана в основной капитал было вложено 660,9 миллиона манатов, что на 6,3 процента превышает показатель января 2013 года. Об этом говорится в отчете Государственного комитета по статистике Азербайджана, распространенном в понедельник. Инвестиции в строительно-монтажные работы составили 57,3 процента от общего объема инвестиций. В строительство объектов производственной направленности в январе 2014 года было вложено 388,6 миллиона манатов, а в непромышленные объекты - 272,3 миллиона манатов. Из общего объема инвестиций 67,3 процента пришлось на внутренние инвестиции, которые в течение года выросли на 10,7 процента. Большая часть (83,3 процента) внутренних инвестиций пришлась на долю государственных предприятий и организаций, а 16,7 процента - на долю частных предприятий. За счет средств предприятий и организаций в основной капитал было инвестировано 249 миллионов манатов (37,7 процента от общего объема инвестиций), банковских кредитов - 70 миллионов манатов (10,6 процента), бюджетных средств - 303,9 миллиона манатов (46 процентов),

средств внебюджетных фондов - 12,7 миллиона манатов (1,9 процента), личных средств населения - 23,3 миллиона манатов (3,5 процента) и прочих средств - два миллиона манатов (0,3 процента). Из вложенных в основной капитал средств 67,5 процента (446,1 миллиона манатов) было направлено на развитие ненефтяного сектора, а в нефтяной сектор страны инвестировано 214,8 миллиона манатов (32,5 процентов). Капвложения в ненефтяной сектор за указанный период выросли на 14,4 процента. Как отметили в Госкомстате, при этом 37 процентов инвестиций пришлось на сферу промышленности, 0,8 процента - транспорт и складское хозяйство, 4,8 процента - сельское хозяйство, 0,2 процента - операции с недвижимым имуществом, 15,1 процента - государственное управление, 10,6 процента - отдых, развлечения и искусство, 21,8 процента - строительство, 0,8 процента - связь и информация, 1,3 процента - образование, 0,3 процента - на оказание административных и вспомогательных услуг, 0,1 процента - на профессиональную, техническую и научную деятельность.

**Нефтяной сектор экономики
Азербайджана вырос за год
почти на 8%**

Комментарии: - *Trend* – Общий объем ВВП Азербайджана по итогам января 2014 года составил 4,4 миллиарда манатов, что превышает показатель за аналогичный период прошлого года на 0,8 процента. Об этом говорится в отчете Государственного комитета по статистике Азербайджана, обнародованном в понедельник. Согласно данным отчета, ВВП, приходящийся на душу населения, в январе составил 465,6 маната (593,6 доллара). В указанный период 60,4 процента ВВП Азербайджана было сформировано в сферах производства, из которых 50,1 процента - в промышленности, 7,8 процента - в строительстве, 2,5 процента - в сельском, лесном и рыболовном хозяйствах. 39,6 процента валовой продукции было создано в секторе услуг. Чистые налоги на продукцию и импорт составили 6,7 процента ВВП Азербайджана. При этом 7,8 процента ВВП, произведенного в секторе услуг, пришлось на торговлю и ремонт транспортных средств, 7,8 процента - транспорт и складское хозяйство, 2,1 процента - размещение туристов и сферу общепита, 1,8 процента - информационные и коммуникационные услуги, 15,6 процента - социальные и другие сферы услуг. Нефтяной сектор экономики вырос по сравнению с аналогичным периодом прошлого года на 7,7 процента, его доля в ВВП страны составила 53,8 процента. Объем производства добавленной стоимости в сфере добычи и переработки нефти и газа снизился на шесть процентов. По сравнению с аналогичным периодом прошлого года, объем производства добавленной стоимости в сфере строительства в Азербайджане в январе 2014 года вырос на 18,9 процента, размещения туристов и общепита - 15,7 процента, торговли и ремонта транспортных средств - 9,3 процента,

информационных и коммуникационных услуг - 3,6 процента, сельского, лесного и рыбноводного хозяйств - 3,3 процента, транспорта и складского хозяйства - 5,5 процента, социальных и других услуг - 3,6 процента.

Инфляция в годовом исчислении - 2,2%

Комментарии: - *Turan* – В январе этого года Госкомстат зафиксировал рост потребительских цен в годовом исчислении на уровне 2,2%. Независимые эксперты не соглашаются с этой оценкой и считают, что правительство искусственно "сдерживает" инфляцию. В Государственном комитете по статистике сказали *Turan*, что в январе этого года по сравнению с тем же месяцем 2013 года цены на продовольственные товары выросли на 2,6%, непродовольственные товары - 3,5%, на платные услуги - всего 0,2%. Член коалиции неправительственных организаций "Национальная бюджетная группа" Магомед Талыблы сказал *Turan*, независимого мониторинга цен, соответствующего международным стандартам, нет. Однако даже субъективные оценки показывают, что на товары первой необходимости (питание, одежда, горючее) цены за год выросли в среднем на 7-9%. Сотрудник одной из проправительственных СМИ также не согласен с официальными данными об уровне инфляции. "Я живу около станции метро "Мемар Аджеми". Годом ранее наша 2-комнатная квартира на "Хрущевке" стоила 50 тыс. манатов. Теперь за него готовы платить 64 тыс. манатов". Исполнительный секретарь Гражданского движения "Республиканская альтернатива" (ReAl) Натиг Джафарли считает, что правительство заинтересовано в обнародовании заниженных показателей об инфляции. А общественность вынуждена смириться этими показателями, так как нет альтернативы. "Если правительство выложит действительные показатели об инфляции, то выяснится, что рост цен значительно превышает рост денежных доходов населения. Кроме этого, правительство несет ответственность перед пенсионерами по индексации страховой части пенсий. А чем меньше инфляции, тем ниже индексация", отметил Натиг Джафарли. В 2013 год официальная инфляция в Азербайджане составила 2,4%. В этом году правительство прогнозирует 3,5%-ный рост потребительских цен.

Молдова

Молдова в 2013 г. увеличила экспорт нефтепродуктов и газа на 73.4%

Комментарии: - *oreanda.ru* – Как сообщили в Национальном бюро статистики, в частности, поставки за рубежом нефтепродуктов в январе-декабре 2013 г. в сравнении с тем же периодом 2012 г. увеличились в 2 раза до \$18.5 млн., а газа на 31.2% - до \$8.4 млн. Доля нефтепродуктов и газа в общем объеме молдавского экспорта выросла с 0.7% до

1.1%. При этом доля нефтепродуктов выросла с 0.4% до 0.8%, а газа осталась на прежнем уровне – 0.3%. Следует отметить, что Молдова известна как чистый импортер нефтепродуктов, и, по мнению, экспертов, речь идет либо об их реэкспорте, либо о поставках за рубеж сырой нефти, добываемой компанией Valiexchimр на юге Молдовы, где ведётся разработка нефтяных месторождений, или получаемого из неё дизтоплива после переработки нефти на НПЗ в Комрате. Valiexchimр также ведет на юге разработку газовых месторождений в периметре с. Викторовка.

Численность населения Молдовы в 2013 году сократилась на 2 тыс. человек

Комментарии: - *allmoldova.com* – Численность населения Молдовы, рассчитанная на основании данных о рождении и смертности, составила на 1 января 2014 г. без учета Приднестровья и Бендер 3.557 млн. человек, что почти на 2 тыс. меньше, чем годом ранее. Как сообщили "Инфотаг" в Национальном бюро статистики, основная часть населения живет в сельской местности – 2.054 млн. человек. Однако оно и больше всего сократилось - на 13 тыс. Самыми густонаселенными районами являются Орхей – 125.4 тыс. человек (-0.2 тыс.), Кагул – 124.7 тыс. (-0.2 тыс.), Хынчешть – 121.2 тыс. (на уровне 2012 г.). Меньше всего людей проживает в районе Басарабьяска – 28.7 тыс., причем за год их число уменьшилось на 100 человек. Население Кишиневского муниципия, наоборот, увеличилось с 800.6 тыс. до 804.5 тыс. человек. Причем 731.7 тыс. - жителей города и лишь 72.8 тыс. - пригородов. Население Бельцкого муниципия незначительно увеличилось - до 149.8 тыс. В Гагаузской автономии проживает 161.9 тыс. (+0.2 тыс.). Согласно последней переписи 2004 г., население Молдовы составляло 3.389 млн. человек. По всесоюзной переписи 1989 г. в Молдавской ССР проживало 4.3 млн. человек, в том числе 700 тыс. - на левом берегу Днестра. Очередная перепись населения РМ намечена на май 2014 г.

За последнюю неделю курс лея относительно доллара составил 13.4657, относительно евро – 18.3544.

Комментарии: - *allmoldova.com* – Процесс девальвации лея в Молдове, похоже, затянется надолго. Во всяком случае, на днях глава Нацбанка Дорин Дрэгуцану заявил, что в последующие два месяца падение курса национальной валюты продолжится. В прошлом году лей обесценился относительно евро на десять процентов и на чуть более семи процентов - относительно доллара США. За последнюю неделю курс лея относительно доллара составил 13.4657, относительно евро – 18.3544. Из - за падения лея в Молдове уже произошли подорожания. Первыми о скачке цен объявили импортеры нефтепродуктов, увеличившие стоимость бензина, дизтоплива и сжиженного газа, объяснив свое решение девальвацией лея по отношению к основным мировым валютам. Затем выросли цены на молочные

продукты и бакалейные товары. Согласно отчету Счетной палаты, скачок курса привел к подорожанию медикаментов по 17 товарным позициям.

Туркменистан

В газовое месторождение «Галкыныш» инвестировано \$10 млрд млн. т. в 2030 г. - до 30 млн. т нефти

Комментарии: - *newsline.kz* – На газовое месторождение «Галкыныш» направлено около \$10 млрд инвестиций, об этом 13 февраля сообщает государственное информационное агентство (TDH). В рамках первого этапа опытно-промышленного обустройства месторождения «Галкыныш» возведен комплекс объектов, позволяющих производить 30 млрд кубометров товарного газа в год. В общей сложности на это направлено около \$10 млрд инвестиций. В частности, в рамках проекта были пробурены 22 скважины, суточный дебит каждой из которых составляет 1.5-2 млн. кубометров «голубого топлива», смонтированы 2 установки первичной подготовки углеводородного сырья и головные сооружения, включающие в себя оснащенные современным оборудованием установки по промышленной переработке газа. Это 6 технологических ниток, предназначенных для очистки и осушки газа годовой мощностью 1,7 миллиарда кубометров каждая, а также 2 установки стабилизации углеводородного конденсата. Каждая из них обеспечит производство 80 520 тонн продукции в год. Кроме того, в состав комплекса входит установка гранулирования и упаковки серы проектной мощностью 800 тысяч тонн продукции в год. Большой объем работ выполнен по строительству инженерно-коммуникационных сетей, газотурбинной электростанции с 4 основными и 1 резервным блоками, общей мощностью 75 МВт, систем водо-, газо- и энергоснабжения, подъездных дорог и других инфраструктурных объектов. Так, для обеспечения отечественных и зарубежных потребителей товарным газом проложен магистральный газопровод протяженностью 108 км, передает CA-News.

Узбекистан

Узбекистан отменил льготу по уплате НДС при импорте 22 видов лекарств

Комментарии: - *rian.ru* – Узбекистан сократил перечень импортного лекарственного сырья и лекарств, освобожденных от уплаты НДС, с 45 до 67 наименований, следует из постановления правительства, текст которого обнародован в среду в местной прессе. В данный перечень включены лекарственные средства, содержащие сульфат стрептомицина (код ТН ВЭД 3004 10 900), лекарства,

состоящие из смешанных или несмешанных продуктов (3004 50), с содержанием натриевой соли (3004 90). "Данная мера принята в целях насыщения внутреннего рынка качественными и эффективными отечественными лекарственными средствами, расширения производства импортозамещающих лекарственных препаратов", - отмечается в документе. В соответствии с нормативными документами, перечень лекарственного сырья и лекарств в Узбекистане, освобождаемых при импорте от уплаты НДС, составляет сегодня 900 наименований. Ставка НДС в Узбекистане в настоящий момент составляет 20%.

**В Узбекистане появится новый
нацоператор мобильной связи**

Комментарии: - *trend.az* – В 2014-2017 годах в Узбекистане будет создан новый национальный оператор мобильной связи, говорится в постановлении президента страны Ислама Каримова "О мерах по организации деятельности национального оператора мобильной связи". Создание нового национального оператора мобильной связи планируется на базе филиала "Uzmobile" акционерной компании "Узбектелеком". Документ принят "в целях создания необходимых условий для широкого участия национальных компаний на рынке сотовой связи и дальнейшего развития сетей подвижной сотовой связи страны, а также обеспечения информационной безопасности". Новая компания будет осуществлять проектирование, строительство, эксплуатацию, оказывать телекоммуникационные услуги в сетях подвижной радиотелефонной (сотовой) связи, междугородних и международных сетях и сетях передачи данных, в том числе в отдаленных районах страны.

**В 2013 году банками
Узбекистана выделено
субъектам малого бизнеса
кредитов на общую сумму 6
трлн. 982 млрд. сумов (\$1-
2222,73 сумов), что в 67 раз
больше по сравнению с 2000
годом**

Комментарии: - *turkiston-press.uz* – В 2013 году банками Узбекистана выделено субъектам малого бизнеса кредитов на общую сумму 6 трлн. 982 млрд. сумов (\$1-2222,73 сумов), что в 67 раз больше по сравнению с 2000 годом. Такие данные были озвучены в ходе семинара, организованного 16 февраля 2014 г. Центральным банком республики, сообщает НИА «Туркистон-пресс». Было отмечено, что особое внимание при этом уделяется поддержке молодых предпринимателей. В частности, объем финансовой поддержки выпускникам профессиональных колледжей за последние три года увеличился в 5,5 раза и в 2013 г. составил более 140 млрд. сумов. Этот показатель в 2012 г. был равен 48 млрд. 500 млн. сумов. Для развития сферы услуг в регионах страны со стороны коммерческих банков выделено кредитов на 899 млрд.

700 млн. сумов, что в 1,4 раза больше чем в 2012 г. (618 млрд. 199 млн. сумов). Согласно прогнозам, в текущем 2014 г. на кредитование сферы будет затрачено 1 трлн. 35 млрд. сумов. Вместе с тем, принят ряд новых законов, связанных с улучшением инфраструктуры банковской системы. Пересмотрен порядок кредитования субъектов малого бизнеса с точки зрения дальнейшего упрощения этих процессов.

Украина

Спад промпроизводства в Украине в январе ускорился до 5% - Госстат

Комментарии: - *Unian* - Спад промышленного производства в Украине в январе 2014 года по сравнению с январем 2013 года составил 5%, и таким образом ускорился в 10 раз по сравнению с показателем спада промпроизводства в декабре 2013 года к декабрю 2012 года в 0,5%, сообщается на сайте Государственной службы статистики Украины.

Розничный товарооборот в Украине вырос на 8,8%

Комментарии: - *Companion Group LLC* – Статистическое ведомство уточняет, что в январе-2013 розничный товарооборот предприятий розничной торговли и ресторанного хозяйства возрос на 2,2%, составив 1,793 млрд грн. Максимальный рост розничного товарооборота в минувшем месяце зафиксирован во Львовской (12,0%), Житомирской (11,2%), Днепропетровской и Черновицкой (по 11,1%), Ривненской (10,8%), Полтавской (10,7%), Луганской (10,3%), Хмельницкой (10,4%) и Сумской (10,0%) областях. Лидерами по абсолютным показателям объема розничного товарооборота за этот период стали Киев (8,332 млрд грн), Донецкая (6,8 млрд грн), Днепропетровская (5,275 млрд грн), Харьковская (4,896 млрд грн), Одесская (3,775 млрд грн), Запорожская (2,845 млрд грн) и Львовская (3,0 млрд грн) области, наименьший – в г. Севастополе (744,7 млн грн. По данным Госстата, рост оборота розничной торговли в 2013 году составил 9,5%.

Минфин Украины: обслуживать внешний долг все сложнее

Комментарии: - *Вестифинанс.ру* - В 2014 г. Украина должна выплатить порядка \$7,091 млрд по внешним займам, в том числе по обязательствам Нацбанка Украины перед Международным валютным фондом (МВФ). Минфин Украины: обслуживать внешний долг все сложнее. Минфину Украины предстоит выплатить \$5,874 млрд, по обязательствам перед МВФ - еще \$2,881 млрд, из которых \$1,134 млрд должен выплатить Нацбанк страны. В 2015 г. Украина обязана выплатить кредиторам \$7,699 млрд. Обязательства украинского Минфина составляют \$7,054 млрд, в том числе \$974 млн пойдут на погашение долга перед МВФ, а \$3 млрд -

на погашение первого транша евробондов, выкупленных Россией. Нацбанк Украины должен выплатить МВФ \$644,7 млн. В 2016 г. Украине предстоит выплатить \$4,34 млрд, из которых \$4,339 млрд - обязательства Минфина. По мнению Минфина Украины, привлечение Украиной финансирования от России на текущих условиях увеличит объем внешних выплат в 2015 г. до \$15 млрд. "С учетом этого существует значительный риск, что Украине не удастся привлечь необходимое финансирование ни на внешнем, ни на внутреннем рынках. Соответственно возможности Украины рефинансировать свои внешние обязательства будут зависеть от отношений с РФ и ее желания рефинансировать возможные долги", - полагает Минфин Украины. Однако полной уверенности в готовности России рефинансировать украинские долги у Минфина нет. Поэтому Украина может оказаться не в состоянии обслуживать внешние обязательства. При этом "любой дефолт Украины по внешним займам будет иметь серьезные последствия для экономики страны, включая значительную девальвацию гривны", подчеркивает Минфин Украины.

Минфин рассчитывает привлечь 52,2 млрд гривен внешних и 111,3 млрд внутренних займов в 2014

Комментарии: - *Украинские Новости* - Министерство финансов утвердило программу управления государственным долгом на 2014 год, которая предусматривает привлечение 52,181 млрд гривен внешних и 111,320 млрд гривен внутренних займов в этот период. Об этом говорится в сообщении Минфина. Таким образом, доля внешних займов в 2014 составит 31,9%, а внутренних - 68,1% от общего объема заимствований. В то же время, программа управления госдолгом предусматривает, что соотношение внешних и внутренних займов может изменяться с учетом конъюнктуры финансового рынка. Финансирование госбюджета в 2014 будет осуществляться с использованием широкого спектра долговых инструментов. Среднесрочные инструменты составят 54,6%, долгосрочные - 35,7%, краткосрочные - 9,7%. Долговые инструменты с фиксированной ставкой составят 96,2%, а с плавающей - 3,8%. Общие выплаты по госдолгу за счет средств госбюджета в 2014 году должны составить 140,337 млрд гривен. Объем платежей по погашению госдолга в 2014 составит 95,480 млрд гривен, из них 95,207 млрд гривен (62%) - по внутреннему долгу, а 36,273 млрд гривен (38%) - по внешнему долгу. Наибольшие по объему платежи ожидаются по погашению ОВГЗ 2013 года выпуска (25,552 млрд гривен), ОВГЗ 2011 года выпуска (10,070 млрд гривен), ОВГЗ 2012 года выпуска (9,985 млрд гривен), еврооблигаций 2012 года выпуска (8,5 млрд гривен), а также по погашению займа МВФ (24,009 млрд гривен).

Украина в этом году собирается взять в долг почти

Комментарии: - *Коммерсант-Украина* - Украина в 2014 году намерена взять в долг 163,501 млрд грн на внутреннем и

\$19 млрд

внешнем рынках, что составляет \$18,923 млрд. "На внутреннем рынке будут осуществлены заимствования на сумму около 111,320 млрд грн, или 68,1% общей суммы заимствований. На внешних рынках с учетом заимствований по специальному фонду государственного бюджета - 52,181 млрд грн, или 31,9%", - говорится в программе управления государственным долгом на 2014 год, обнародованной на сайте Министерства финансов. В то же время, как отмечается в программе, соотношение внутренних и внешних долговых инструментов в общей структуре государственных заимствований может изменяться в связи с ухудшением условий таких заимствований и/или конъюнктуры финансового рынка. Минфин оценивает общие выплаты по госдолгу в 2014 году за счет средств госбюджета на уровне 140,337 млрд грн, что составляет \$16,242 млрд.

Киев присматривается к резервам ЦБ ради расчётов с Газпромом

Комментарии: - *Reuters* - Правительство Украины пообещало влить в задолжавшую за российский газ госкомпанию Нафтогаз эквивалент \$1,3 миллиарда, источником которых - после сложной схемы с выпуском облигаций - могут стать валютные резервы центробанка, истощившиеся в борьбе с ослаблением гривны на фоне политического кризиса. Правительство, которое после ухода под давлением "евромайдана" Николая Азарова возглавил близкий семье президента Виктора Януковича чиновник Сергей Арбузов, опубликовало в пятницу постановление, согласно которому на увеличение капитала Нафтогаза должно быть потрачено 11,066 миллиарда гривен. По словам аналитиков, расчеты с Газпромом - о долге перед которым напомнил недавно президент России Владимир Путин, приостановивший финансирование в рамках обещанных Януковичу \$15 миллиардов - приведут к дальнейшему падению валютных резервов Нацбанка. За январь они упали на 13 процентов до минимума с 2006 года из-за выплат по долгу - Украина должна кредиторам почти \$28 миллиардов - и попыток остановить падение национальной валюты. "Существует риск, что... будут использоваться валютные резервы Украины, что не может не сказаться на динамике курса гривны и платежном балансе", - сказал директор экономических программ Центра Разумкова Василий Юрчишин. К концу января международные резервы НБУ сократились до \$17,8 миллиарда, что составляет 2,5 месяца импорта, с \$20,4 миллиарда в конце декабря. Нацбанк потратил в январе \$1,1 миллиарда на погашение госдолгов и \$1,7 миллиарда на интервенции на межбанковском рынке, где котировки гривны к началу февраля упали до пятилетнего минимума в 9 гривен за \$1. "Нафтогаз в сложном положении, и не видно, за счет каких других источников он может получить ресурсы", - добавил Юрчишин. Кроме задолженности перед Газпромом на \$3,3 миллиарда,

Нафтогаз в сентябре должен погасить пятилетние евробонды на \$1,6 миллиарда, которые были размещены под госгарантии. Отсутствие долга за газ - одно из условий нового транша денег из Россией, которые позволили бы Киеву справиться в 2014 году с платежами по госдолгу на сумму около \$7 миллиардов и расчетами за газ без ущерба для резервов. В конце декабря Россия вложила в украинские суверенные евробонды с мусорным рейтингом \$3 миллиарда, и Киев рассчитывал ещё на \$2 миллиарда в конце января. Однако обострение уличного противостояния противников Януковича и силовиков, повлекшее отставку правительства и вызвавшего панику на валютном рынке, отодвинуло эти планы. Газпром говорил в конце января, что долг Киева за поставленный на конце 2013 года газ достиг \$2,7 миллиарда. Российский концерн ожидал его погашения до конца января .

"ЗА СЧЁТ ЦБ"

В постановлении на сайте правительства говорится, что кабинет выпустит пятилетние облигации с купоном 14,3 процента годовых для увеличения почти на четверть уставного капитала госкомпании. "Государство показывает, что оно не оставляет Нафтогаз... и будет брать на себя обязательства в том числе и по внешним платежам", - сказал Юрчишин. Он считает, что власти продолжают практику предыдущих четырех лет и поддержат Нафтогаз за счет ресурсов центрального банка. Пресс-служба правительства не была доступна для комментариев. "В тройке Нафтогаз - государство - центральный банк можно найти ресурсы, конечно же, за счет центрального банка", - сказал аналитики. В 2013 году Минфин выпустил гособлигации для увеличения уставного капитала Нафтогаза на 8,0 миллиарда гривен с 6,0 миллиарда. По словам аналитиков, конечным покупателем гособлигаций из уставного капитала выступал регулятор, и полученная гривна конвертировалась в валюту из международных резервов Нацбанка. Нафтогаз испытывает финансовые проблемы из-за задолженности потребителей и запрета властей поднимать для населения цены, остающиеся ниже себестоимости. Эту меру критики назвали популизмом Януковича, а МВФ - нарушением обязательств, после чего свернул финансирование Украины.

**Дефицит внешнеторгового
баланса Украины достиг 8,476
млрд долларов в 2013 г --
Госстат**

Комментарии: - *Xinhua* - Дефицит внешнеторгового баланса Украины по итогам 2013 года составил 8,476 млрд долл, что на 5,7 проц меньше дефицита 2012 года. Об этом свидетельствуют обнародованные сегодня данные Государственной службы статистики. По данным Госстата, в 2013 году экспорт товаров и услуг составил 76,126 млрд долл, что на 7,6 проц меньше по сравнению с годом ранее. Экспорт в страны СНГ /48,199 млрд долларов/ составил 36,7 проц от

всего экспорта товарами и услугами. Импорт товаров и услуг за указанный период составил 84,602 млрд долларов, это на 7,4 проц меньше, чем по итогам 2012 года. В структуре импорта поставки из стран ЕС /31,199 млрд долларов/ составили 36,9 проц.

Инвестиции в Украину упали в два раза

Комментарии: - *MIG News* - Об этом говорится в статистических данных Госкомстата. Согласно данным, на 1 января 2014 объем прямых иностранных инвестиций, внесенных в экономику Украины с начала инвестирования, составил 58,157 млрд.

Минфин России: Мы купим украинские облигации на \$2 млрд на этой неделе

Комментарии: - *РБК* - Украина получит еще 2 млрд долл. из обещанного ей Россией кредита в 15 млрд долл. уже в ближайшие несколько дней. "Могу подтвердить, что мы на этой неделе приобретем следующий транш еврооблигаций Украины на 2 млрд долл. Мы не готовы раскрывать, в какой именно день это будет сделано и другие технические детали сделки", - заявила "РБК daily" помощник министра финансов Светлана Никитина. Ранее сегодня пресс-секретарь президента РФ Дмитрий Песков не смог ответить на вопрос о судьбе второго транша выделенного Украине кредита. "Очевидным является одно - что в ситуации, когда экстремистские элементы устраивают то, что сейчас происходит на Украине, именно урегулирование этой ситуации является сейчас приоритетом", - указал он, отвечая на вопрос журналистов о судьбе российского кредита Киеву. Сделка по приобретению первого транша ценных бумаг на 3 млрд долл. завершилась 20 декабря 2013г. Размещение украинских еврооблигаций прошло на Ирландской бирже, купон составил 5% годовых. Напомним, что договоренность о покупке Россией еврооблигаций Украины на 15 млрд долл. была достигнута 17 декабря 2013г. в ходе переговоров президентов двух стран Владимира Путина и Виктора Януковича. "Мы часто употребляем слова "братская страна", "братский народ". Россия, увидев, в каком сложном экономическом, социальном и политическом положении оказалась соседняя страна, решила поступить по-братски и помочь Украине. Мы должны были поступить как близкие родственники и поддержать", - пояснил тогда Путин. Занимавший тогда пост премьер-министра Украины Николай Азаров заявил, что если бы Виктор Янукович не достиг договоренностей с Путиным, на Украине "наступили бы социальный коллапс и банкротство". Напомним также, что накануне правительство России внесло в Госдуму проект закона о списании большей части накопившегося у КНДР долга. 10 из 11 млрд долл. будут попросту прощены, а еще 1 млрд должен быть возвращен России в течение 20 лет, после чего вложен в проекты на территории КНДР.

Отдел странового анализа АУ

Государства-участники ЕАБР	Армения	Беларусь	Казахстан	Кыргызстан	Россия	Таджикистан
Показатель	январь-декабрь 2013 г					
Рост ВВП (% , янв-дек 2013г к янв-дек 2012г)	3,5 *	0,9	6,0	10,5	1,3	7,4
Рост промышленного производства (% , янв-дек 2013г к янв-дек 2012г)	6,8	-4,8	2,3	34,3	0,4	3,9
Рост продукции сельского хозяйства (% , янв-дек 2013г к янв-дек 2012г)	7,1	-4,0	11,6	2,9	6,2	7,6
Рост объема грузоперевозок (без трубопроводов) (% , янв-дек 2013г к янв-дек 2012г)	1,9	-4,8	8,7	2,9	0,6	0,6
Инвестиции в основной капитал (% , янв-дек 2013г к янв-дек 2012г)	-9,2 **	7,5	6,5	2,3	-0,3	17,2
Экспорт (млрд \$, янв-дек 2013г)	1,5	37,2	82,5	2,0	523,3	1,2
Импорт (млрд \$, янв-дек 2013г)	4,5	43,0	48,9	6,1	344,3	4,1
Сальдо текущего счета (в % к ВВП, янв-дек 2013г)	-9,1 **	-9,5 **	0,1	-29,0 **	1,6 *	-2,7 ***
Обменный курс, национальная валюта к доллару США (средний за янв-дек 2013г)	409,7	8881,4	152,1	48,4	31,8	4,8
Инфляция, ИПЦ (% , декабрь 2013г к декабрю 2012г)	5,6	16,5	4,8	4,0	6,5	3,7
Рост денежной массы, М2 (% , декабрь 2013г к декабрю 2012г)	14,9	18,1	1,6	22,8	14,6	24,4 **
Золотовалютные резервы (в месяцах импорта товаров , декабрь 2013г)	6,0	1,5	4,7	4,5 **	17,8	1,6 **
Профицит / дефицит государственного бюджета (в % к ВВП за янв-дек 2013г) ¹	1,2 **	0,9 **	-2,1	-1,9 **	-1,3	0,2
Рост кредитования экономики банками (% , декабрь 2013г к декабрю 2012г) ²	11,1	28,5	13,4	34,5	17,5	37,9 **
Показатель качества активов банковской системы, неработающие кредиты / кредиты (% , декабрь	5,6 **	4,5 **	29,6 **	5,7 **	6,0	21,2 **
Показатель адекватности капитала банковской системы, капитал / активы (% , декабрь 2013г)	15,5	14,6 **	14,7 **	23,9 **	13,5	21,0 **

Источники: национальные ведомства

Примечания:

¹ В Беларуси, Казахстане, России указан профицит/дефицит консолидированного бюджета в % к ВВП

² В Беларуси и России указан объем кредитов банковского сектора; в Таджикистане указан объем кредитов кредитных организаций

³ В Беларуси и России указан объем депозитов в банковском секторе

⁴ В Казахстане указаны займы с просроченной задолженностью свыше 90 дней

* - оценка национальных ведомств

** - показатель за сентябрь или январь-сентябрь 2013

** - показатель за июнь или январь-июнь 2013