

МАКРОЭКОНОМИЧЕСКИЙ ДАЙДЖЕСТ

Новости глобальной экономики

США: число **обращений за пособиями по безработице** за неделю, обнародованное в прошлый четверг, оказалось минимальным за 42 года. Рост **заказов на товары длительного пользования** вернулся в положительную область, превысив ожидания, по итогам июня. **Индекс опережающих экономических индикаторов** за июнь незначительно снизился, превзойдя большинство прогнозов. Между тем, в июле неожиданно заметно снизился **индекс уверенности потребителей** по версии Conference Board. Число **продаж на вторичном рынке жилья** выросло, превзойдя все прогнозы, а на **первичном**, напротив, снизилось, оказавшись ниже ожиданий всех экспертов по данным Bloomberg.

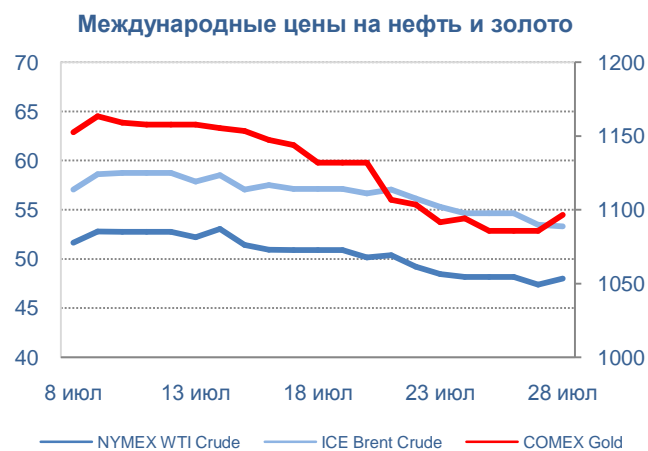
Сегодня вечером завершается **заседание руководства Федеральной Резервной Системы (ФРС)** по вопросам денежной политики. Принятые решения и заявления, сделанные по его итогам, могут оказать заметное влияние на динамику финансовых рынков.

Европа: по предварительным оценкам за июль **индексы PMI для промышленности и сферы услуг еврозоны** снизились по сравнению с предыдущим месяцем, оказались ниже большинства прогнозов. Между тем, в июле повысились, превзойдя ожидания, **индексы делового климата, оценок текущей ситуации и ожиданий** по версии Ifo в Германии.

Азия: в Китае, предварительная оценка указывает на снижение **индекса PMI** (по версии Caixin/Markit) для **промышленности** в июле. Медианный прогноз предполагал рост этого показателя.

В **Японии**, согласно предварительной оценке, **индекс PMI для промышленности** заметно вырос в июле, превысив большинство прогнозов. По итогам июня, существенно ускорился рост **экспорта товаров** из страны, а рост продаж в **розничной торговле**, замедлился в большей, чем ожидалось, степени.

Товарные рынки: сообщения о росте добычи в Ираке и неожиданное увеличение числа действующих буровых установок в США способствовали падению цен на **нефть**, особенно в конце прошлой неделе. Это движение замедлилось позднее на фоне ожиданий (оправдавшихся) **снижения**



Источник: Thomson Reuters

накопленных запасов сырья в США. **Золото** изменилось в цене более умеренным образом на фоне стабилизации курсов доллара к другим основным валютам.

Цены на **нефть** по итогам торгов 28 июля 2015 года: официальные цены нефтяных фьючерсов ближайшего месяца поставки составили в Лондоне на InterContinental Exchange Futures Europe – \$53.3 (-6.56% по сравнению с 21 июля) за баррель; в Нью-Йорке на New York Mercantile Exchange – Light Sweet Crude Oil – \$47.98 (-4.73% по сравнению с 21 июля) за баррель.

Цены на **золото** по итогам торгов 28 июля 2015 года: официальная цена фьючерсов на золото ближайшего месяца поставки в Нью-Йорке на COMEX составила \$1096.5 за унцию (-0.92% по сравнению с 21 июля).

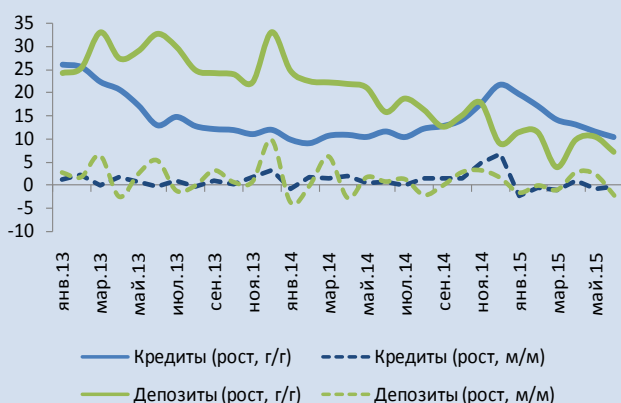
Константин Фёдоров, Отдел странового анализа АУ

НОВОСТИ В ГОСУДАРСТВАХ-УЧАСТНИКАХ ЕАБР

Армения

- Рост объемов **банковского кредитования** в годовом выражении составил 9.6% на конец июня 2015 года. Основной вклад в рост внесли кредиты в сектор услуг (+34.4%, г/г; доля в общем объеме – 7.4%), сельскохозяйственные займы (+23.9%, г/г; доля в общем объеме – 7.4%), и потребительские кредиты (+6%, г/г; доля в общем объеме – 22.1%). Рост кредитов в иностранной валюте в годовом выражении составил 14.8%, а объем кредитов в национальной валюте сократился на 1.7%, г/г.
- Общий объем **депозитов в коммерческих банках** на конец июня 2015 года составил 1.76 трлн. драм, увеличившись за год на 7.15%. Рост депозитов в иностранной валюте составил 8.7% в годовом выражении, а депозиты в драмах выросли на 3.7%. Доля депозитов иностранной валюты составила 69.7%.
- По данным ЦБ Армении доля **неработающих кредитов** в совокупном объеме кредитов составляла 9.1% в конце апреля 2015г. коэффициент **достаточности капитала** составил 15.1%, показатели доходности **ROA** -0.6%, **ROE** -4.6%.

Динамика кредитов и депозитов (рост, в %)



Источник: ЦБ РА

Динамика и структура кредитования на конец июня 2015 г. (в %)



Источник: ЦБ РА

Комментарии: динамика банковского кредитования замедляется. Причем драмовые займы демонстрируют отрицательные темпы роста второй месяц подряд, а скорректированные на изменение обменного курса инвалютные займы также демонстрируют сокращение в годовом выражении. Сокращение кредитования в большей степени затронуло драмовые займы в сектор торговли и валютные займы в промышленное производство. Примечательно, что кредитование в иностранной валюте сельского хозяйства, услуг, потребления, а также кредиты транспортному сектору в драмах, продолжают поддерживать спрос на банковские кредиты.

Несмотря на резко снизившиеся темпы роста в декабре 2014г на фоне волатильности валютного курса, депозитная база банковского сектора в драмах, продолжает демонстрировать положительные темпы роста в годовом выражении, тем самым покрывая на 85% (80% в декабре 2014г.) объем кредитов. Доля неработающих кредитов несколько возросла по данным апреля 2015г (по сравнению с 6.9% в декабре 2014г.), а показатели рентабельности существенно ухудшились (ROA и ROE составляли соответственно +1.1% и +6.9% в декабре 2014г.).

Эльвира Курманалиева, Отдел странового анализа АУ

Беларусь

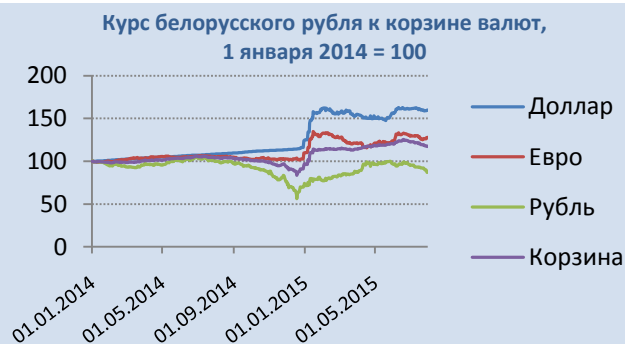
- По итогам июня **средняя реальная заработная плата** уменьшилась на 2% по сравнению с тем же месяцем прошлого года. Аналогичный показатель за I полугодие составил 3%.
- Итоги выполнения Основных направлений денежно-кредитной политики Республики Беларусь за первое полугодие 2015 г. рассмотрены 23 июля на **расширенном заседании Правления Национального банка**. Согласно материалам заседания, «в течение II квартала завершено внедрение всех основных элементов режима монетарного таргетирования, включая изменение системы регулирования текущей ликвидности банков с переходом на рыночный механизм установления процентных ставок на денежном рынке ...

Внедрение более гибкой системы курсообразования, предусматривающей с 1 июня 2015 г. проведение биржевых торгов в режиме непрерывного двойного аукциона, существенно усиливает роль рыночных факторов в формировании обменного курса белорусского рубля и будет способствовать уменьшению рисков накопления внешних дисбалансов.

Динамика инфляционных процессов в первом полугодии текущего года характеризовалась устойчивой тенденцией к замедлению».



Источник: Белстат



Источник: Нацбанк РБ, собственные вычисления

Комментарии: масштаб снижения средней реальной заработной платы в стране по сравнению с прошлым годом несколько уменьшился по итогам июня. В случае если эта тенденция получит продолжение, она может способствовать стабилизации внутреннего спроса в стране в ближайшие месяцы.

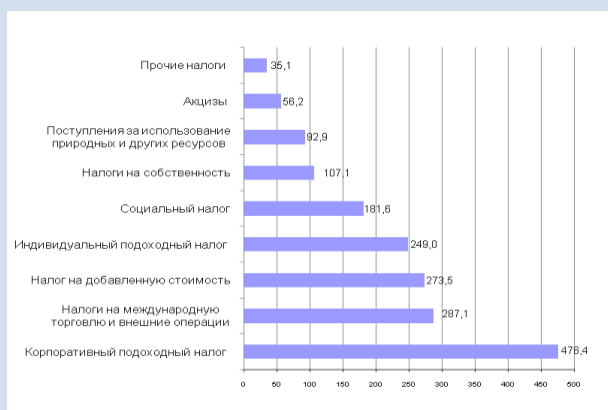
В пресс-релизе, опубликованном по итогам расширенного заседания Правления Нацбанка, отмечены существенные сдвиги в политике НБ РБ, имевшие место в текущем году, и достигнутые благодаря им результаты, включая замедление инфляции. В то же время, анализ динамики курсов белорусского рубля к корзине и входящим в нее валютам, демонстрирует то, что на фоне возросшей в июне-июне волатильности на рынках национальная валюта страны сохраняла максимальную стабильность относительно доллара, и меньшую - относительно евро и российского рубля. Это привело к ощутимому реальному эффективному укреплению белорусского рубля за этот период. Выводы относительно устойчивости и значения этих фактов можно будет сделать по итогам дальнейшего наблюдения за ситуацией на валютном рынке в стране.

Константин Фёдоров, Отдел странового анализа АУ

Казахстан

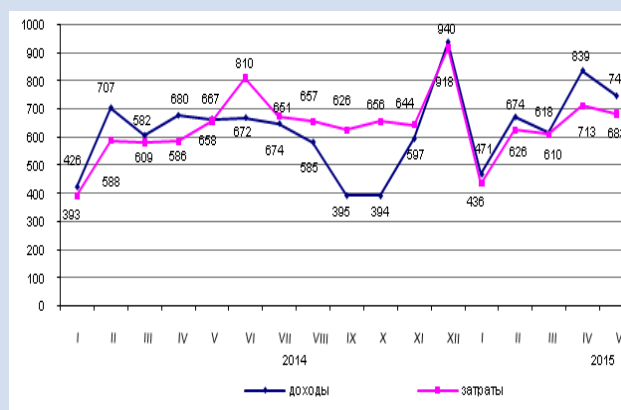
- По данным Министерства финансов Республики Казахстан по состоянию на 1 июня 2015г. **доходы государственного бюджета** составили 3351.3 млрд. тенге, или 46.4% по отношению к исполняемому бюджету.
- **Исполнение бюджета по затратам** составило 3068.7 млрд. тенге или 37.1% к исполняемому бюджету.
- По сравнению с соответствующим периодом 2014г. **доходы** увеличились на 8.5%, **затраты** на 9.3%.
- **Профицит бюджета** (с учетом чистого бюджетного кредитования и сальдо по операциям с финансовыми активами) сформировался на уровне 67.8 млрд. тенге.

Налоговые поступления государственного бюджета за январь-май 2015г., млрд тенге



Источник: Комитет по статистике

Государственные финансы за период, млрд тенге



Источник: Комитет по статистике

Комментарии:

На фоне замедления экономической активности налоговые поступления в государственный бюджет за 5 месяцев 2015г. сократились на 13.1%. Сокращение также наблюдалось по статье «поступления от продажи основного капитала (-15.8%)». Выпадение указанных видов государственных доходов с достатком компенсировано ростом трансфертных переводов (+54.7%).

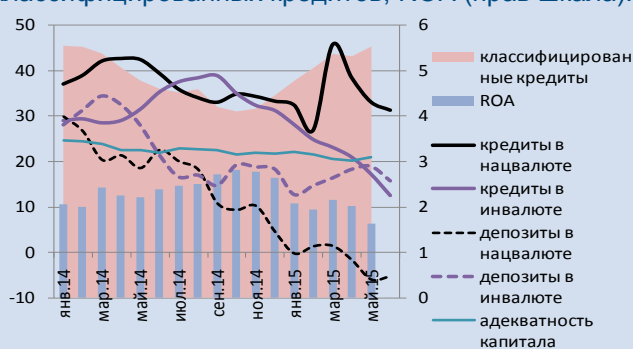
Бюджетные расходы были относительно умеренными и наращивались только в части социального обеспечения. Консервативное расходование бюджетных средств позволило сохранить профицит государственного бюджета.

Айгуль Бердигулова, Отдел странового анализа АУ

Кыргызстан

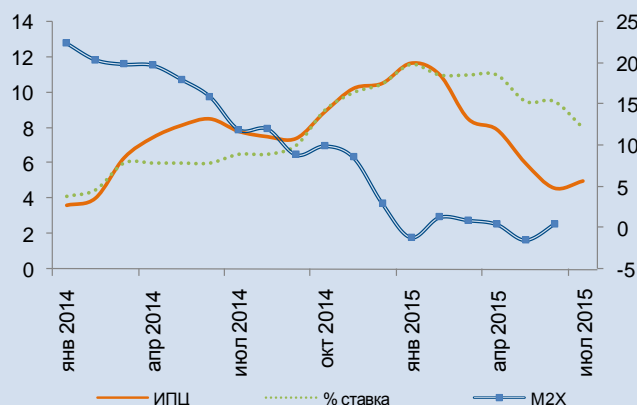
- Национальный банк принял решение снизить размер **учетной ставки** до уровня 8%.
- На 24 июля 2015 года **потребительские цены** снизились на 0.47%. В том числе, цены на продовольственные товары снизились на 1.5%, а цены на непродовольственные товары и услуги выросли на 0.5% и 0.1%, соответственно. Рост цен в годовом выражении составил 5%.
- Рост объемов **банковского кредитования** в годовом выражении составил 32.8% на конец июня 2015 года. Основной вклад в рост внесли сельскохозяйственные кредиты в национальной валюте, кредиты в сектор торговли и прочие займы.
- Общий объем **депозитов в коммерческих банках** на конец июня 2015 года составил 85.05 млрд. сом, увеличившись за год на 17.1%. Доля депозитов инвалюте составила 60.8%.
- По состоянию на конец мая 2015 года доля **классифицированных кредитов** в общем объеме составила 5.5%, **коэффициент достаточности капитала** составил 21%, **коэффициент ликвидности** 47%, **показатели доходности ROA** 1.6%, **ROE** 11.7%.

Индикаторы банковского сектора: рост кредитов и депозитов, в %, г/г (лев шкала); доля классифицированных кредитов, ROA (прав шкала).



Источник: НБ КР

Инфляция и денежные индикаторы: в %, г/г



Источник: НБ КР, НСК КР

Комментарии: замедление наблюдается по всем видам кредитов. Несмотря на сохраняющуюся стабильность на валютном рынке, темпы кредитования в иностранной валюте также снижаются. Частично это объясняется предпринятыми мерами НБКР по ограничению инвалютного кредитования (требования о наличии 50% доходов в иностранной валюте в качестве обоснования необходимости кредита в иностранной валюте). Снижение коэффициента ликвидности ниже 50% произошло на фоне сокращения темпов роста депозитной базы (причем объем сомовых депозитов демонстрирует отрицательные темпы роста в годовом выражении третий месяц подряд). Слабые темпы депонирования денежных средств клиентами банков является еще одной причиной замедления кредитования.

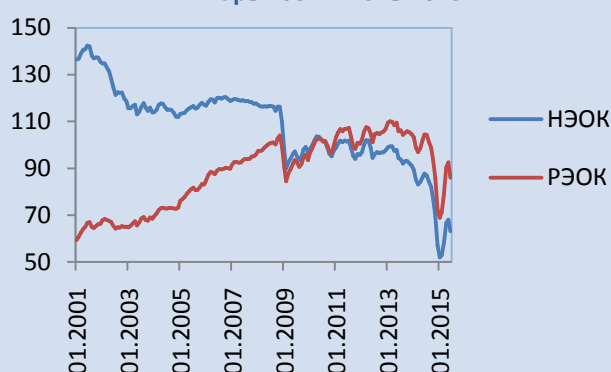
Тем временем, на фоне слабых темпов кредитования, снижения инфляции и невысоких темпов роста денежного предложения (в июне широкий показатель денежной массы M2X вырос на 0.5% в годовом выражении) НБКР снизил ключевую ставку на 150 базисных пункта, при этом отметив, что усилия денежной политики будут направлены на удержание инфляции на уровне 5-7% в среднесрочном горизонте.

Эльвира Курманалиева, Отдел странового анализа АУ

Россия

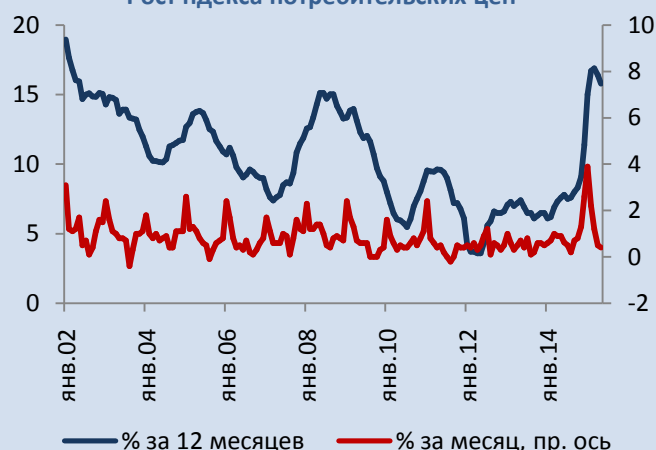
- Министерство экономического развития опубликовало оценки, согласно которым **снижение ВВП** по сравнению с тем же периодом 2014 г. составило 4.4% по итогам II квартала и 3.4% по итогам I полугодия. С исключением сезонности в июне экономика в сравнении с маем сократилась на 0.1%, после снижения на 0.4% в мае и 0.5% в апреле и в среднем на 1.1% ежемесячно в I квартале.
- Согласно заявлению, обнародованному сегодня, **Банк России** (ЦБ РФ) принял решение приостановить **операции в рамках пополнения международных резервов**. Решение связано с текущим ростом волатильности на валютном рынке.
- За период с 21 по 27 июля **индекс потребительских цен (ИПЦ)**, по оценке Росстата, вырос на 0%, с начала июля на 0.9%, с начала года на 9.5%.

Номинальный и реальный эффективные обменные курсы рубля, 2010 = 100, январь 2001 - июнь 2015



Источник: CEIC

Рост ндекса потребительских цен



Источник: Росстат

Комментарии:

Банк России приостановил стерилизованные интервенции, в рамках которых, начиная с 13 мая, он проводил покупку валюты с целью пополнения своих резервов. Ослабление рубля к другим валютам, имевшее место в июне-июле на фоне снижения цен на нефть привело к росту инфляционных рисков, заставив центральный банк корректировать свою политику. В случае стабилизации курса национальной валюты, ЦБ РФ с большей вероятностью сможет принять решение о снижении процентной ставки, и сможет снизить ее значительно, на заседании своего руководства, которое запланировано на 31 июля. Между тем, недельные данные по инфляции указывают на нулевой рост ИПЦ по итогам периода с 21 по 27 июля. Недельная инфляция замедлилась до нуля впервые с конца июня.

Константин Фёдоров, Отдел странового анализа АУ

Таджикистан

- По оперативным данным АС РТ **ВВП** за январь-июнь 2015г. сложился в сумме 19158.7 млн. сомони, что по сравнению с аналогичным периодом 2014г. в сопоставимых ценах составляет 106.4%.
- По оперативным данным АС РТ в январе-июне 2015г. промышленными предприятиями произведено продукции на сумму 5415.5 млн. сомони, по сравнению с аналогичным периодом 2014г. **объем производства промышленной продукции** увеличился на 14.2% в сопоставимых ценах.
- **Объем валовой продукции сельского хозяйства** за январь-июнь 2015г. составил 4969.3 млн. сомони и по сравнению с аналогичным периодом 2014г. увеличился в сопоставимых ценах на 6.9%, в том числе объем продукции растениеводства составил 2817.3 млн. сомони, или на 9.5% и животноводства 2152.0 млн. сомони, или на 3.8% больше.
- В январе-мае 2015г. **объем оборота розничной торговли, ремонта автомобилей, бытовых товаров и предметов личного пользования** составил 7279.5 млн. сомони и увеличился по сравнению с аналогичным периодом прошлого года на 10.9% в сопоставимых ценах, или на 1128.7 млн. сомони (индекс цен составлял 106,7).
- В январе-мае 2015г. **объем платных услуг**, оказанных населению республики, по всем каналам реализации составил 4601.3 млн. сомони, что на 5.3% меньше объема соответствующего периода прошлого года в сопоставимых ценах (индекс цен составил 103.4).
- В январе-апреле 2015г. **инвестиции в основной капитал** за счет всех источников финансирования выросли на 41.4% к аналогичному периоду 2014-го.
- По данным НБТ **инфляция** в июне 2015г. составила 5.5% в годовом выражении. Инфляция, накопленная с декабря месяца предыдущего года, по итогам пяти месяцев составила 2.6%, а в июне по сравнению с маем 2015г. общий уровень цен увеличился на 0.1%.
- Министерство экономического развития и торговли Таджикистана снизило **прогноз роста экономики** республики по итогам 2015г нынешнего года с 7.4% до 6.4%. До конца года уровень инфляции не будет превышать 7%. В 2016г. рост ВВП республики, согласно прогнозам министерства, удержится на уровне 7%.

Реальный сектор экономики
(в%, мес. к соотв мес. предыдущ. года)



Источник: АС РТ

Вклад основных компонентов в динамику инфляции
(в%, мес. к пред. мес.)



Источник: АС РТ

Комментарии: в июне 2015г. поддержку экономическому росту оказали инвестиции, которые в годовом выражении выросли в 2.1 раза. В 2014г. рост составлял 18.5%. Тем не менее, учитывая

негативное влияние внешнеэкономических факторов на экономику Таджикистана, официальный прогноз роста ВВП по итогам 2015г. был снижен до 6.4%.

Айгуль Бердигулова, Отдел странового анализа АУ

Новости региона

Азербайджан

В I полугодии 2015г. дефицит госбюджета составил 770.7 млн манатов

Комментарии: – *Turan* – Министерство финансов обнародовало оперативную информацию по исполнению государственного бюджета в первом полугодии. Согласно официальным данным, доходная часть бюджета составила 7807.2 млн манатов, расходная часть – 8577.9 млн манатов при дефиците в 770.7 млн. Рост доходов, прежде всего, был обеспечен за счет трансфертов из Государственного нефтяного фонда (3561.6 млн или 45.6% общих поступлений). ГНФАР, по-прежнему, лидер в деле наполнения бюджета, при этом удельный вес его отчислений ниже уровня последних 10 лет. Кроме того, в структуре бюджетных доходов велики поступления по линии министерства налогов (3328.8 млн манатов), 68.3% или 2275 млн которых - поступления от не нефтяного сектора. На счету государственного таможенного комитета – 765.3 млн манатов, прочие доходы составили 151.5 млн манатов.

В структуре расходов госбюджета 4423.2 млн манатов составили текущие расходы

Комментарии: – *Turan* – в структуре расходов госбюджета 4423.2 млн манатов составили текущие расходы - на зарплату бюджетникам, пенсии и социальные выплаты, оплату коммунальных услуг и коммуникаций, а также благоустройство. Остальные 3855.3 млн - капитальные расходы (социальные и инфраструктурные проекты, финансирование специальных государственных закупок, основных средств, оборудования и установок).

В январе-июне 2015г. президент Азербайджана подписал распоряжения о выделении из госбюджета 74 млн. манатов на финансирование работ по обустройству в регионах, на поддержку сектора АПК, на строительство автодорог между селами и на др. цели.

299.4 млн манатов или 3.5% совокупных расходов направлено на погашение государственного долга и обязательств, а также процентов по ним.

Дефицит покрыт за счет прошлогоднего профицита.

Напомним, доходы госбюджета на этот год утверждены на уровне 19438.0 млн манатов, расходы – 21100.0 млн манатов. Дефицит прогнозируется на уровне 1662.0 млн. манатов или 2.8% ВВП.

ВБ утвердил пятилетний документ по сотрудничеству с Азербайджаном

Комментарии: – *Turan* – Совет исполнительных директоров группы Всемирного банка (ВБ) утвердил 21-го июля пятилетнюю Рамку (2015-2020г.г.) сотрудничества по стране относительно Азербайджана.

Документ предусматривает поддержку на пути устойчивого, инклюзивного развития, основывающейся на частный сектор, говорится в заявлении для прессы ВБ.

Новая стратегия по Азербайджану сфокусирована на сотрудничестве в сферах экономической конкурентоспособности, управления государственного сектора и государственных услуг.

Молдова

Прекращение внешнего финансирования лишит госбюджет 3 млрд леев

Комментарии: – *point.md* – часть запланированных проектов, предусматривающих внешнее финансирование, может быть отменена. Аналитики Expert-Grup провели исследование с целью выявить негативные экономические последствия, к которым приведет прекращение внешнего финансирования. Как отметил Вячеслав Негруцэ, такая ситуация возникла из-за отсутствия программы с МВФ, отставки правительства, а также принятия годового бюджета без учета реальной экономической ситуации в Молдове.

Так, из 2.8 млрд леев, которые должны были пополнить госбюджет в виде грантов, уже было приостановлено получение \$46.5 млн. По внешним кредитам Молдова должна была получить 3.6 млрд леев, однако на данный момент уже аннулированы кредиты в общей сложности на \$45 млн.

Кроме того, часть запланированных проектов, предусматривающих внешнее финансирование, может быть отменена, равно как и большая часть грантов, предназначенная для финансирования государственных учреждений.

Эксперты также указали на резкое снижение экспорта и конкурентоспособности бизнес-предприятий, к которому приведет вмешательство государства в сферу кредитования и повышения ставок по кредитам.

Termoelectrica требует увеличения тарифа на тепло на 50%

Комментарии: – *point.md* – После резкого повышения тарифа на электроэнергию и природный газ предприятие Termoelectrica (бывшее АО Termosom) запросило более высокую плату за поставку теплоносителя.

Муниципальные власти объявили, что представители поставщика тепла уже подали заявку в Национальное агентство по регулированию в энергетике, в которой требуют подорожание на 50%, ссылаясь на «корректировку тарифа к сегодняшним ценам», сообщило Pro TV Chişinău.

Termoelectrică, по словам главы жилищно-коммунального управления Петру Гонти, запрашивает тариф в размере 1500 леев за одну Гкал против нынешнего тарифа 987 леев.

Напомним, что 18 июля НАРЭ приняло решение о повышении тарифа на 37%, который составит теперь 2,16 лея за кВт/ч. Также ведомство одобрило рост цены на природный газ для конечных

потребителей с 5,97 лея до 6,53 лея или более чем на 15%. После этих повышений компания Apă Canal Chişinău тоже запросила повышения тарифов на воду и канализацию примерно на 40%.

Дефицит государственного бюджета РМ достиг 673.4 млн леев

Комментарии: – *point.md* – доходы государственного бюджета в I полугодии 2015г. составили 20790.5 млн леев, что на 1.2% меньше запланированного на этот период, но на 10.3% больше поступлений за соответствующий период прошлого года.

Таковы данные министерства финансов республики.

По информации источника, налоговые поступления за шесть месяцев текущего года достигли 17789.0 млн леев, не дотянув до плана 0.3% (плюс 1801.0 млн за год). Неналоговые доходы составили 1514.7 млн леев, что выше запланированного уровня на 7.3% (плюс 736.8 млн леев за год).

Расходы в январе-июне 2015 года составили 21 млрд 463.9 млн леев, увеличившись по сравнению с тем же периодом прошлого года на 11.1%, и составив 81.4% от плана на 6 месяцев текущего года. В этой статье бюджета преобладают расходы социально-культурного характера – 72.5%. Далее следуют: расходы в экономической сфере – 10.1%, расходы на оборону, безопасность и поддержание общественного порядка – 6% и расходы на государственные услуги общего назначения – 4.6%.

По итогам рассматриваемого периода дефицит национального публичного бюджета Молдовы составил 673.4 миллиона леев.

Туркменистан

Туркменистан готовит инфраструктуру для выхода на газовый рынок Европы

Комментарии: – *KAZARU* – ожидается, что до конца текущего года будет введен в эксплуатацию самый протяженный на территории Туркменистана газопровод "Восток-Запад", генеральным подрядчиком которого является госконцерн "Туркменгаз". Руководство Туркменистана придает этому событию большое значение.

Этот трубопровод, как сообщили на днях из Ашхабада, ускоренными темпами прокладывается для связи месторождений востока страны с месторождениями западной части, граничащей с Каспием, откуда может появиться возможность выйти на мировые рынки - в Европу через Каспий и Россию (по побережью моря).

Надо отметить, что последний проект - так называемого Прикаспийского газопровода через Казахстан в Россию - заморожен на фоне снижения закупок ОАО "Газпром" туркменского газа.

Что касается прокладки 300-километрового Транскаспийского газопровода к берегу Азербайджана для реэкспорта туркменского газа в Европу через Турцию, то здесь переговоры, напротив, активизировались.

Подтверждением тому стала недавняя ашхабадская встреча топ-менеджеров по энергетике Азербайджана, Туркменистана, Турции и Евросоюза, которые подписали совместную декларацию.

Ранее Туркменистан заявлял о своей готовности снабжать ЕС

газом в объеме до 40 миллиардов кубометров ежегодно, из которых 10 миллиардов кубометров может обеспечить работающая на морском блоке Туркменистана малазийская Petronas.

Остальные объемы могут быть обеспечены за счет строящегося на территории страны газопровода "Восток-Запад", который берет начало от месторождения "Галкыныш" и заканчивается у побережья Каспия.

По данным компании "Gaffney, Cline & Associates" (Великобритания), проводившей аудит запасов месторождения "Галкыныш" и близлежащего "Яшлар", совокупные ресурсные запасы этих двух площадей составляют 26.2 триллиона кубометров газа.

Новый газопровод "Восток-Запад" пропускной способностью 30 млрд кубометров газа в год необходим для обеспечения оперативности манёвра направлениями потоков экспорта газа, повышения надежности внутригосударственного газоснабжения.

Примерная стоимость строительства газопровода составляет более \$2 млрд. К подрядным работам привлекаются и зарубежные компании.

"ГАЗПРОМ" подал в суд на Туркменистан в Стокгольмский арбитраж

Комментарии: – *Azer-Press* – Российский "Газпром" подал иск против туркменской газодобывающей и газораспределительной компании "Туркменгаз" в Стокгольмский арбитраж, сообщает Forbes со ссылкой на источники в "Газпроме".

Отмечается, что иск, в рамках которого российская сторона требует пересмотреть цены по контракту, подан 8 июня.

Ранее Туркменистан обвинил "Газпром" в полной неплатежеспособности, утверждая, что платежи от российской компании за туркменский газ не производятся с начала 2015г.

Позднее сообщалось, что Туркменистан смягчил формулировку претензий к "Газпрому".

Узбекистан

В рамках инвестпрограммы реализовано 63 проектов на \$160.9 млн

Комментарии: – *uzreport* – с начала текущего года в рамках Инвестиционной программы завершена реализация 63 проектов общей стоимостью \$160.9 млн. В созданных специальных индустриальных зонах с начала года завершена реализация 5 проектов общей стоимостью \$16.1 млн, в том числе по производству швейных машин, автомобильных тормозных колодок, метизов и металлических профилей, полипропиленовых труб, фитингов, вентилях и аксессуаров на территории СИЗ «Джизак» и выпуску антибактериальных и противовирусных лекарственных препаратов на территории СИЭЗ «Навои».

В целом по республике в течение I полугодия текущего года введены в эксплуатацию 1866 производственных мощностей, на которых создано более 24.8 тысячи новых рабочих мест. Наибольшее количество проектов по созданию новых и расширению действующих производственных мощностей реализовано в промышленности строительных материалов (666

проектов), в пищевой промышленности (461), текстильной и швейной промышленности (337), мебельной (169), химической и нефтехимической отраслях (149).

В I полугодии Узбекистан освоил 18 трлн. сумов инвестиций

Комментарии: – *uzreport* – Министерство экономики и Госкомстат Республики Узбекистан представили отчет об итогах социально-экономического развития Республики Узбекистан за I полугодие 2015г. Согласно данным представленным в отчете, в течение I полугодия текущего года общий объем освоенных инвестиций составил свыше 18 трлн сумов, увеличившись по сравнению с аналогичным периодом 2014г. на 9.8%.

Из общего объема освоенных инвестиций свыше \$1.5 млрд, или 21.3%, составили иностранные инвестиции и кредиты с ростом на 11%, в том числе \$1.2 млрд – прямые иностранные инвестиции (с ростом на 10.9%). Объем освоенных средств Фонда реконструкции и развития на реализацию крупных инвестиционных проектов в стратегических отраслях экономики возрос на 5.6% и составил \$225 млн.

Наибольший объем освоенных в течение I полугодия текущего года инвестиций составили собственные средства хозяйствующих субъектов (32.3% от общего объема), которые возросли на 31.8% против аналогичного периода 2014г., что отражает процесс активной реализации отраслевых программ диверсификации и повышения конкурентоспособности производства, а также территориальных программ социально-экономического развития регионов.

ЦБ сохранил ставку рефинансирования на уровне 9%

Комментарии: – *uzreport* – Постановлением Правления Центрального банка Республики Узбекистан принято решение о сохранении ставки рефинансирования на уровне 9%.

Данное решение принято исходя из основных направлений монетарной политики на 2015г., а также фактического и ожидаемого уровней инфляции, сообщает регулятор.

Украина

Реальная зарплата в Украине в июне уменьшилась на 26.3%

Комментарии: – *Interfax* – реальная заработная плата украинцев в июне 2015г. уменьшилась на 26.3% по сравнению июнем 2014г., тогда как по сравнению с маем 2015г. увеличилась на 5.8%, сообщила Государственная служба статистики.

Как отмечает Госстат, средняя зарплата штатных работников в стране в июне 2015г. по сравнению с июнем 2014г. выросла на 19.4%, по сравнению с маем 2015г. – на 6.4% и составила 4299 грн. В мае средняя заработная плата штатных работников в Украине составляла 4042 грн, в апреле - 3998 грн, марте – 3863 грн, феврале – 3633, январе – 3455 грн.

Самый высокий уровень зарплат в прошлом месяце зафиксирован в Киеве (6,779 тыс. грн), самый низкий - в Тернопольской области (3,193 тыс. грн).

В июне по сравнению с маем текущего года заработная плата

возросла в образовании (на 24.2%), государственном управлении и обороне, обязательном социальном страховании (на 9.9%), финансовой и страховой деятельности (на 7.2%), транспорте, складском хозяйстве, почтовой и курьерской деятельности (на 7%), оптовой и розничной торговле, ремонте автотранспортных средств и мотоциклов (на 4.3%), в строительстве (на 4.2%), промышленности (на 2,5%), профессиональной, научной и технической деятельности (на 4.8%).

В то же время зафиксировано снижение зарплаты в сфере операций с недвижимостью (на 10.2%), сельском хозяйстве, лесном и рыбном хозяйстве (на 5.5%).

Минфин Украины ожидает в 2015г поступление в общий фонд местных бюджетов 91 млрд грн

Комментарии: – *Interfax* – "Согласно экспертной оценке, ожидаемые поступления в общий фонд местных бюджетов в 2015г. составят 91 млрд грн, что на 17.4 млрд грн выше годовых показателей, утвержденных местными органами власти", - сообщается в презентации министерства, обнародованной на его веб-сайте.

Как сообщалось, поступления в общий фонд местных бюджетов в январе-июне 2015г. составили 44.6 млрд грн, что на 12.2 млрд грн, или на 37.7%, превышает показатель за аналогичный период 2014г. При этом поступления от налога на доходы физических лиц выросли на 16.2% - до 23.6 млрд грн, от платы за землю - на 25,9%, до 6,6 млрд грн. Годовые планы по этим показателям выполнены соответственно на 54.3% и 57.4%.

Из новых налогов дополнительный 5%-ный акцизный сбор принес местным бюджетам 3.2 млрд грн, а налог на недвижимое имущество – 274.7 млн грн при годовом плане 226.2 млн грн.

МВФ одобрил очередной транш Украине

Комментарии: – *Interfax* – Украина получила одобрение руководства Международного валютного фонда (МВФ) на получение следующего транша финансовой помощи общим объемом \$17.5 млрд, сообщает агентство Bloomberg со ссылкой на источник, пожелавший остаться неизвестным.

"Украина получила одобрение руководства МВФ на получение следующей части её \$17.5 млрд помощи после принятия законов, требуемых Фондом и прогресса в реструктуризации долга с кредиторами, согласно источнику, знакомому с ситуацией", - говорится в сообщении агентства.

Формальное одобрение на получение транша Украина должна получить 31 июля, когда у исполнительного совета МВФ запланирована встреча по этому вопросу.

Как сообщалось, в минувшую пятницу в администрации президента заявили, что Украина выполнила необходимые условия для проведения заседания Совета директоров МВФ 31 июля и рассчитывает на положительное решение о выделении следующего транша в размере \$1.7 млрд.

Украина подписала договора о выделении кредитов от ВБ и Японии на общую сумму \$800

Комментарии: – *Interfax* – Украина подписала со Всемирным банком (ВБ) и Японией договора о предоставлении кредита на \$500 млн и \$300 млн соответственно, сообщает министр

МЛН экономического развития и торговли Украины Айварас Абромавичус.
"Спустя год, наконец подписали кредит на USD 500m (\$500 млн – ИФ) со Всемирным Банком + USD 300m (\$300 млн – ИФ) от Японии. Для бюджетных нужд", - написал глава МЭРТ в микроблоге в Твиттере в пятницу.
Он выразил благодарность Всемирному банку, японскому правительству, а также министру финансов Украины Наталье Ярьсько и ее команде, Верховной Раде и Кабинету министров.

Айгуль Бердигулова, Отдел странового анализа АУ

Государства-участники ЕАБР	Армения	Беларусь	Казахстан	Кыргызстан	Россия	Таджикистан
Показатель	I квартал 2015г.					
Рост ВВП (% , I кв. 2015г к I кв. 2014г)	2,2	-2,0	2,2	7,0	-2,2	5,3
Рост промышленного производства (% , I кв. 2015г к I кв. 2014г)	2,0	-7,3	0,6	20,9	-0,4	16,7
Рост продукции сельского хозяйства (% , I кв. 2015г к I кв. 2014г)	4,5	5,1	3,0	1,6	3,5	5,3
Рост объема грузоперевозок (% , I кв. 2015г к I кв. 2014г)	-12,8	-4,5	2,0	2,0	-1,7	-0,2
Инвестиции в основной капитал (% , I кв. 2015г к I кв. 2014г)	-2,4 **	-1,1	2,9 **	5,9	-6,0	0,9
Экспорт (млрд \$, I кв. 2015г)	0,3	6,3	11,9	0,4	86,6	0,1
Импорт (млрд \$, I кв. 2015г)	0,7	6,8	7,2	0,9	46,2	0,1
Сальдо текущего счета (в % к ВВП, I кв. 2015г)	-8,0 **	-6,7 **	2,3 **	-24,6 **	8,8 *	-8,0 **
Обменный курс, национальная валюта к доллару США (средний за I кв. 2015г)	477,3	14789,3	184,6	60,8	62,2	5,5
Инфляция, ИПЦ (% , март 2015г к марту 2014г)	5,8	16,2	5,2	8,5	16,9	6,5
Рост денежной массы, M2 (% , март 2015г к марту 2014г)	-4,4	10,8	-12,7	0,9	6,2	3,0
Золотовалютные резервы (в месяцах импорта товаров, март 2015г)	4,2	1,3	8,7	3,7	10,8	0,3
Профицит / дефицит государственного бюджета (в % к ВВП, I кв. 2015г) ¹	-1,7	3,2 *	-0,2	0,4	-2,7	4,5
Рост кредитования экономики банками (% , март 2015г к марту 2014г) ²	14,2	27,9	-1,0	45,0	17,8	25,5 ***
Показатель качества активов банковской системы, неработающие кредиты / кредиты (% , март 2015г) ⁴	8,3	7,0 ****	23,4	5,4	7,5	28,3
Показатель адекватности капитала банковской системы, капитал / активы (% , март 2015г)	14,5	13,8 ****	13,4	20,7	12,9	11,6

Источники: национальные ведомства

Примечания:

¹ В Беларуси, Казахстане, России указан профицит/дефицит консолидированного бюджета в % к ВВП

² В Беларуси и России указан объем кредитов банковского сектора; в Таджикистане указан объем кредитов кредитных организаций

³ В Беларуси и России указан объем депозитов в банковском секторе

⁴ В Казахстане указаны займы с просроченной задолженностью свыше 90 дней

* - оценка национальных ведомств

** - показатель за 2014 год

*** - %, февраль 2015г. к февралю 2014г

**** - декабрь 2014 года