

МАКРОЭКОНОМИЧЕСКИЙ ДАЙДЖЕСТ

Новости глобальной экономики

США: экономические данные носили в основном благоприятный характер. По итогам апреля, заметно превзошел ожидания рост **заказов на товары длительного пользования**, в том числе после исключения волатильных транспортных заказов. **Индекс уверенности потребителей** по версии Conference Board за май намного превысил ожидания большинства экспертов, достигнув максимального значения с февраля 2008 года. Лучше ожиданий оказались данные по **первичным и вторичным продажам на рынке жилья** в апреле, и по **ценам на недвижимость (индекс Кейса-Шиллера)** за март.

Согласно **протоколу заседания** руководства **Федеральной Резервной Системы (ФРС)**, состоявшегося 30 апреля – 1 мая, ряд представителей руководства американского центрального банка высказался за рассмотрение вопроса об уменьшении размеров действующей программы «количественного смягчения». Одновременно, **глава ФРС Бернанке заявил** о возможности такого уменьшения в случае появления уверенности в устойчивости позитивных изменений в экономике, рискованности преждевременного изменения политики в этом направлении.

Европа: предварительные значения **индексов PMI для стран еврозоны** за май увеличились по сравнению с апрельскими значениями и в основном превзошли прогнозы большинства экспертов. Тем не менее, эти индексы остаются ниже нейтральной отметки 50, указывая на спад в экономической активности. В то же время, окончательные данные по **ВВП за I квартал в Германии** свидетельствовали о более высоких, чем считалось ранее, темпах роста **потребления домохозяйств** и более значительном спаде в **строительной активности**, что повышает шансы на относительно скорое возвращение экономики к росту. Также в **Германии**, лучше ожиданий оказались **индекс уверенности потребителей** по версии GfK и **индекс делового климата Ifo** за май.

Азия: предварительное значение **индекса PMI** по версии HSBC **для промышленности** в Китае за май неожиданно снизилось по сравнению с апрелем, оказавшись ниже отметки 50 (на практике, в Китае значение этого индекса ниже 50 не означает спада).

Согласно **протоколу** последнего **заседания** руководства **Банка Японии**, некоторые его участники выразили сомнения в достижимости целевого значения инфляции на уровне 2% к установленному сроку (март 2016 года).

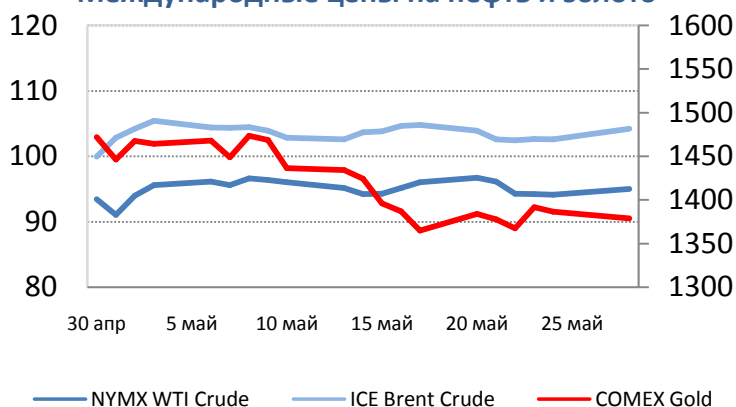
Товарные рынки: цены на **нефть** колебались в течение периода, прошедшего с выхода предыдущего дайджеста, подешевев в середине прошлой недели, когда содержание протокола последнего заседания руководства ФРС было воспринято как свидетельство растущей готовности американского центрального банка к ужесточению политики, и позднее восстановившись в цене, в

частности под влиянием позитивных экономических данных в США. В рамках этой динамики Brent подорожал, а WTI, на которую влияли сообщения о более значительных, чем ожидалось, накопленных запасах этого сырья в США, подешевела по итогам 7 дней.

Цены на нефть по итогам торгов 28 мая 2013 года: официальные цены нефтяных фьючерсов ближайшего месяца поставки составили в Лондоне на Inter Continental Exchange Futures Europe – Brent – \$104.23 (+0.3% по сравнению с 21 мая) за баррель; в Нью-Йорке на New York Mercantile Exchange – Light Sweet Crude Oil – \$95.01 (-1.2% по сравнению с 21 мая) за баррель.

Цены на золото по итогам торгов 28 мая 2013 года: официальная цена фьючерсов на золото ближайшего месяца поставки в Нью-Йорке на COMEX составила \$1378.9 за унцию (+0.1% по сравнению с 21 мая).

Международные цены на нефть и золото



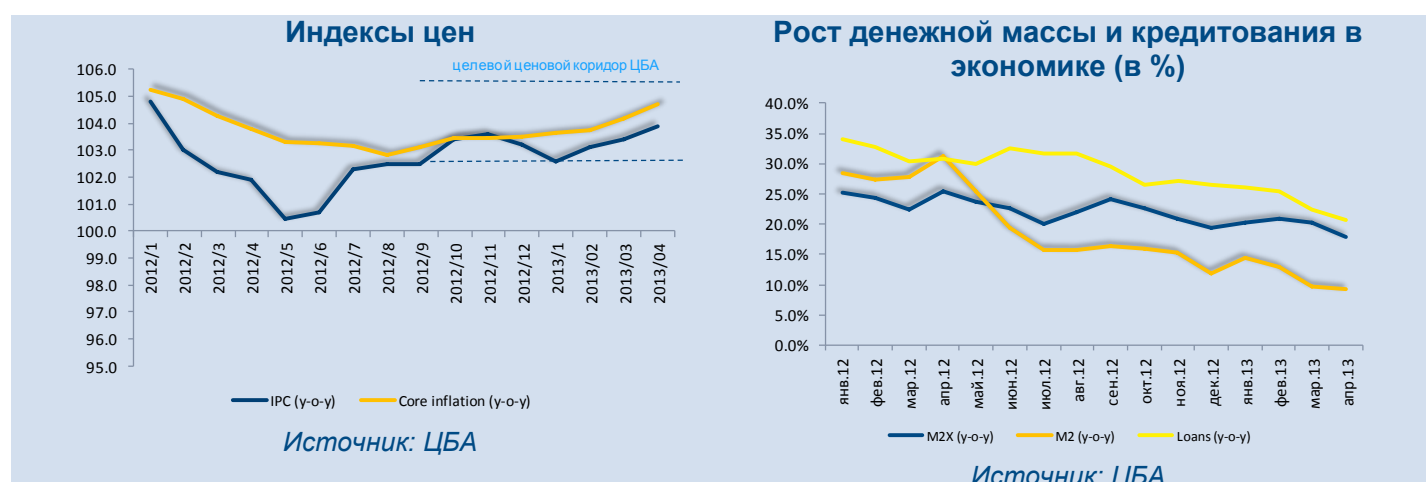
Источник: Bloomberg

Константин Фёдоров, Отдел странового анализа АУ

НОВОСТИ В ГОСУДАРСТВАХ-УЧАСТНИКАХ ЕАБР

Армения

- **Инфляция** за период январь-апрель 2013 года зафиксирована на уровне 3.2% по сравнению с аналогичным периодом предыдущего года.
- **Темпы кредитования экономики** на конец апреля 2013 года в годовом выражении составили 20.7%.
- Денежная масса (M2X) на конец апреля составила 1.368 трлн. драмов, увеличившись в годовом выражении на 18%, а за месяц на 0.3%.
- Центральный Банк Армении (ЦБА) оставил неизменной **ставку рефинансирования** на уровне 8%.
- На фоне **повышения цен на российский газ** с 7-10 июля 2013 года (в зависимости от уровня потребления рост для потребителей составит от 13.9% до 18.2%) ЦБА пересмотрел прогноз по уровню годовой инфляции на первое полугодие 2013 года с прежних 4.5% до 4.8%.



Комментарии:

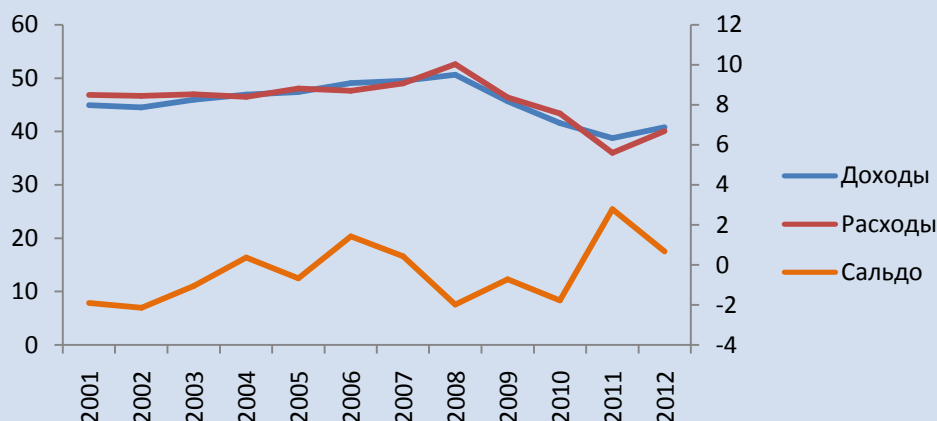
В апреле 2013 года, рост цен, как и ожидалось, ускорился до 3.9% в годовом выражении, частично в силу эффекта низкой базы. Ускорение цен наблюдалось практически по всем группам товаров, кроме непродовольственных. Тем не менее, инфляция все еще находится в пределах запланированного ЦБА уровня (4% ±1.5%). Сохраняющиеся высокие показатели экономической активности за этот период соответствуют росту денежной массы в 18% на конец апреля 2013 года в годовом выражении и темпу кредитования в 20.7%, и не создают дополнительного инфляционного давления. В ближайший период темпы инфляции должны были бы оставаться умеренными. Но с учетом повышения цен на российский газ, возможного пересмотра тарифов ЖКХ и негативного эффекта погодных условий (град) на показатели сельского хозяйства следует ожидать ускорения инфляции по итогам 2013 года (как минимум до порогового значения).

Арман Ахунбаев, Отдел странового анализа АУ

Беларусь

- По итогам I квартала правительство исполнило **республиканский бюджет** с профицитом 800 млрд рублей (0.6% от ВВП за этот период)

Показатели консолидированного бюджета, в % от ВВП



Источник: МВФ, WEO April 2013

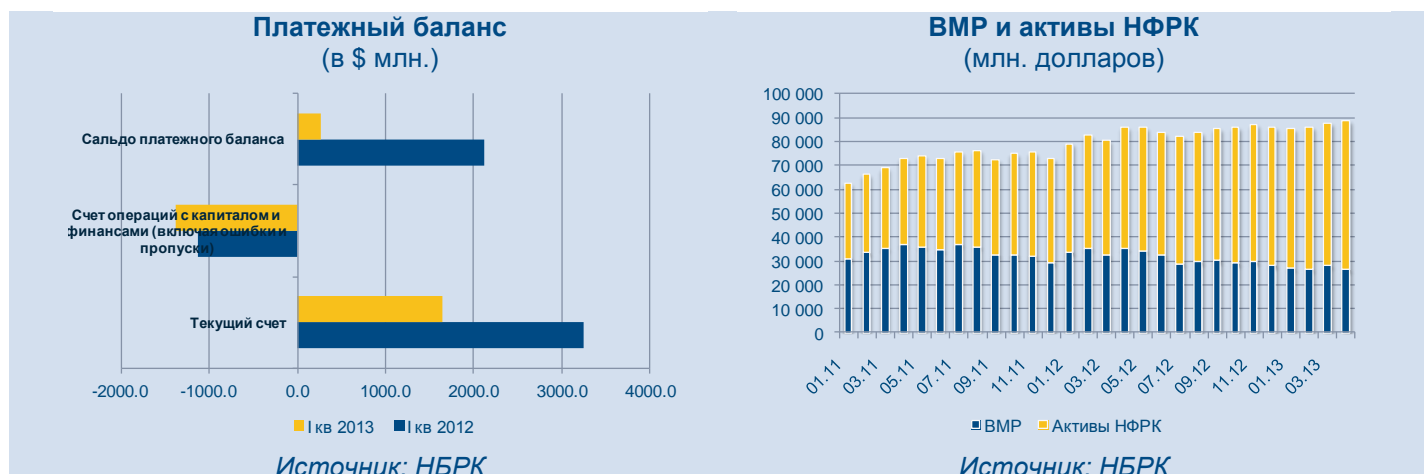
Комментарии:

Итоги I квартала в области бюджетной политики благоприятны, что не является неожиданностью: ситуация с бюджетом в узком смысле (не включая квазифискальные операции) в Беларуси не была проблемной даже в период 2009 – 2010 годов, когда власти энергично стимулировали экономический рост. С более общей точки зрения, внушает настороженность снижение положительного сальдо государственных финансов после их консолидации на фоне кризиса в 2011-м: сохранение значительного внешнего дисбаланса может требовать более жесткой бюджетной политики, чем проводящаяся в настоящий момент.

Константин Фёдоров, Отдел странового анализа АУ

Казахстан

- **Профицит счета текущих операций (СТО)** платежного баланса Казахстана за январь-март 2013 года составил \$1.6 млрд., что ниже в сравнении с профицитом в размере \$3.2 млрд. за январь-март 2012 года.
- **Валовой внешний долг (ВВД)** Казахстана по итогам 2012 года составил \$137.1 млрд. против \$125.2 млрд. по итогам 2011 года. В общем объеме внешнего долга доля государственного и гарантированного государством долга по итогам прошлого года снизилась до 4.3%, или \$5.9 млрд. (4.4%, или \$5.5 млрд. на начало 2012 года).
- **Валовые международные резервы** составили \$26.4 млрд. на конец апреля 2013 года.
- **Активы Национального Фонда Республики Казахстан (НФРК)** составили \$62.4 млрд. на конец апреля 2013 года.



Комментарии:

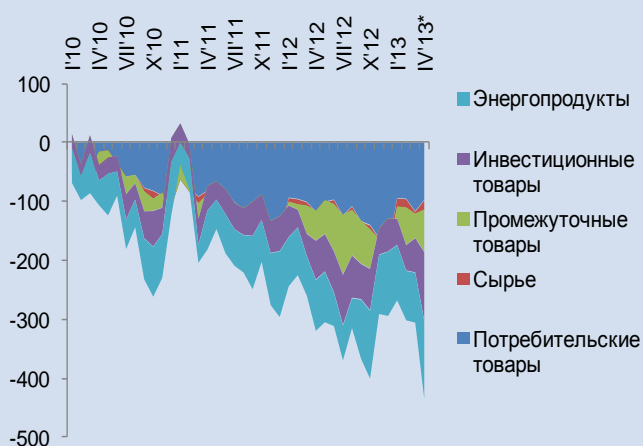
Согласно оценке платежного баланса Национального Банка Республики Казахстан (НБРК) за I квартал 2013 года, в контексте продолжающегося со второй половины 2012 года ухудшения показателей внешней экономической деятельности, сальдо платежного баланса резко сократилось до \$267.4 млн., но остается все же положительным. Ухудшение состояния платежного баланса объясняется сократившимся на 49% счетом текущих операций (СТО) и одновременным расширением дефицита счета операций с капиталом и финансами (включая ошибки и пропуски). С одной стороны, в первом квартале 2013 года, показатели СТО ухудшились за счет сохраняющегося роста импорта (+8% благодаря крепости внутреннего спроса) на фоне сократившегося экспорта (-7% в результате снижения цен на экспортируемое сырье и ослабления внешнего спроса), что привело к сокращению торгового баланса на 18%. Общее ухудшение балансов оплаты труда, услуг, трансфертов, и инвестиционных доходов, способствовало дополнительному сокращению профицита СТО. С другой стороны, расширение дефицита счета операций с капиталом и финансами (включая ошибки и пропуски) на +22% (сокращение прямых иностранных инвестиций и внешних заимствований частным сектором) способствовало дополнительному сокращению профицита сальдо платежного баланса. Несмотря на ухудшение показателей платежного баланса, положительное значение сальдо платежного баланса и рост валовых международных резервов (с учетом средств НФРК) на конец апреля 2013 года указывают на сохранение внешней устойчивости экономики Казахстана.

Арман Ахунбаев, Отдел странового анализа АУ

Кыргызстан

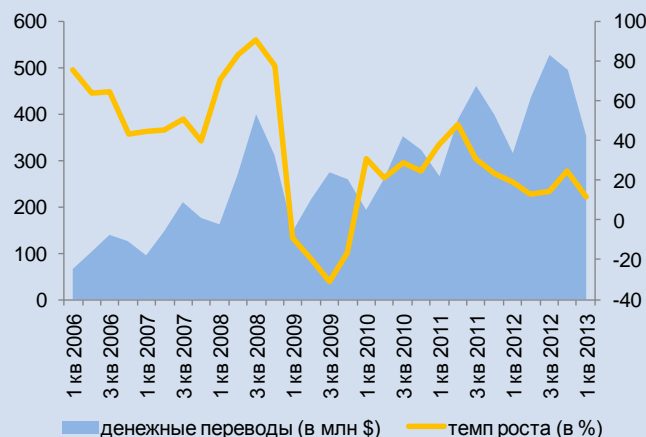
- За январь-апрель 2013 год **экспорт товаров** составил \$408.5 млн, что на 10.7% меньше аналогичного показателя прошлого года. **Импорт товаров** составил \$1.7 млрд, что на 14% больше аналогичного показателя 2012 года.
- За I квартал 2013 года чистый объем (приток за вычетом оттока) поступивших **денежных переводов** составил \$351.2 млн., что превысило показатель за аналогичный период прошлого года на 11.8%.

Внешняя торговля: сальдо внешнеторгового баланса по видам товаров, в млн \$,



Источник: НСК КР, НБ КР

Денежные переводы: в млн \$, и годовой рост (в %)



Источник: НБ КР

Комментарии:

Несмотря на быстрый рост промышленного производства (по данным НСК КР, рост производства в металлургии был обусловлен ростом выпуска драгоценных металлов) экспорт драгоценных металлов по итогам первого квартала текущего года сократился на 24% по сравнению с первым кварталом прошлого. Помимо золота (9% из 11% снижения экспорта), наблюдалось сокращение объемов экспорта продуктов текстильных изделий (на 35.6%). В рост импорта основной вклад внесли минеральные продукты (9% из 14% роста импорта). Если смотреть на функциональную классификацию внешней торговли, то основной вклад в увеличение торгового дисбаланса (по итогам четырех месяцев текущего года он составил \$1.3 млрд) вносили инвестиционные, промежуточные (куда включен экспорт золота) и энергетические товары. Экспорт и импорт потребительских товаров, наоборот, сокращался на фоне небольшого замедления темпов прироста денежных переводов (с 18.8% в первом квартале прошлого года до 11.8% в начале 2013-го).

В целом, можно отметить, что на динамику внешней торговли на данный момент влияют сохраняющиеся проблемы с золотодобычей, начало сельскохозяйственных работ (которые влияют на рост импорта энергопродуктов), структурная перестройка легкой промышленности, и замедление экономик торговых партнеров.

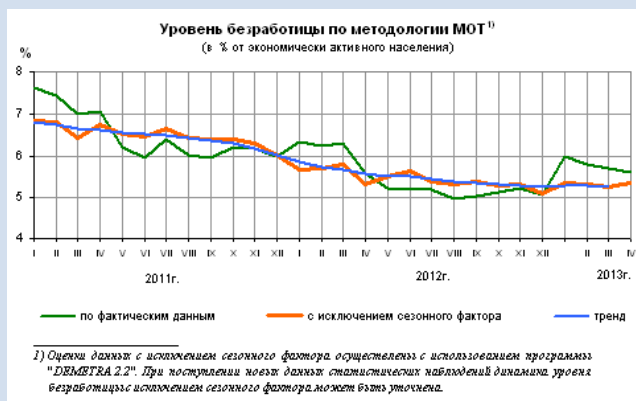
Эльвира Курманалиева, Отдел странового анализа АУ

Россия

- По итогам апреля, рост **промышленного производства** к аналогичному месяцу прошлого года составил 2.3%, **сельскохозяйственного производства** 1.7%, **грузооборота транспорта** 0.2%. Объем **продаж в розничной торговле** вырос на 4.1%.
- Также по итогам апреля, **инвестиции в основной капитал** снизились на 0.7% к апрелю 2012-го, на ту же величину снизился объем работ в **строительстве**. Одновременно, суммарная площадь построенного **жилья** выросла на 11.2%.
- Средняя **зарботная плата в реальном выражении** по итогам апреля выросла на 4.2% к апрелю прошлого года. **Реальные располагаемые денежные доходы** за тот же период увеличились на 7.2%.
- По итогам I квартала, **объем иностранных инвестиций** в экономику в долларовом выражении увеличился на 65.4% к I кварталу 2012 года. **Объем прямых иностранных инвестиций** увеличился на 63.2%.
- Согласно оценке Министерства экономики, **ВВП** российской экономики за апрель вырос на 2.6% к апрелю 2012 года. Рост ВВП за январь-апрель составил 1.8%.
- **Уровень безработицы** в апреле составил 5.6% без учета сезонности, по сравнению с 5.7% в марте.
- **Индекс потребительских цен (ИПЦ)** увеличился на 0.2% за неделю с 21 по 27 мая. Рост ИПЦ с начала месяца рост индекса составил 0.6%.
- Министерство финансов пересмотрело **прогноз дефицита федерального бюджета** на 2014 и 2015 годы с 0.2 до 0.6% и с 0 до 0.7% от ВВП соответственно. Согласно заявлению министра финансов Силуанова, размер **Резервного Фонда** в течение двух следующих лет составит 3-4% от ВВП, размер **государственного долга** относительно ВВП существенным образом не изменится.



Источник (данные, рисунки): Росстат



Комментарии: Данные по экономической активности в апреле в целом были благоприятнее

прогнозов. С этим согласуется улучшение показателя роста ВВП, оцениваемого Минэкономки, в апреле: он составил 2.6%, по сравнению с 1.1% за I квартал согласно данным министерства (по данным Росстата рост ВВП был выше: 1.6%).

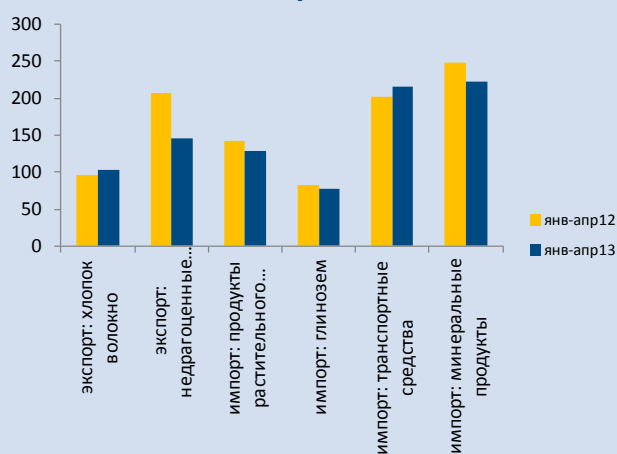
Среди других данных заслуживает внимания статистика по росту индекса потребительских цен (ИПЦ) за период с 21 по 27 мая. Инфляция остается на уровне 0.2% за неделю второй раз подряд. Если рост цен сохранит этот темп в течение более длительного времени, перспективы ослабления денежной политики Банком России во II половине года станут более туманными, чем кажутся сейчас.

Константин Фёдоров, Отдел странового анализа АУ

Таджикистан

- В январе - апреле 2013 года, **внешнеторговый дефицит** составил \$753.9 млн. Экспорт товаров в январе - апреле 2013 года составил \$442 млн. долларов, что на 4.8% меньше, чем в январе - апреле 2012 года. Импорт товаров в республику составил \$1.2 млрд., что на 0.2%, больше января - апреля 2012 года.
- По данным СМИ, размер **государственного внешнего долга** на 1 апреля 2013 года составил \$2.13 млрд., из которых \$862 млн. приходится на долю заимствований из Китая.

Внешняя торговля: в млн \$



Источник: Агентство по статистике РТ, НБ РТ

Комментарии:

По итогам первого квартала экономика показала сильный рост, который был основан на росте в непроизводственной части экономики. Основными драйверами выступили розничная торговля, транспорт, связь. Показатели внешней торговли за четыре месяца 2013 года указывают на небольшое увеличение дефицита внешней торговли (3.4% по сравнению с аналогичным периодом прошлого года), что связано как с сокращением экспорта (экспорта драгоценных металлов снизился на 29.8% на фоне 9.6% сокращения металлургического производства), так и с ростом импорта (импорт транспортных средств вырос на 7%). Позитивным моментом динамики внешней торговли является рост экспорта хлопка-волокна и продукции текстильной промышленности (на 6.7%), которые занимают около 30% экспорта страны. По данным СМИ хлопок-волокно, в основном, экспортировано в Турцию, Иран, Россию и Латвию.

Эльвира Курманалиева, Отдел странового анализа АУ

Новости в регионе

Азербайджан

МВФ прогнозирует сохранение инфляции на однозначном уровне

Комментарии: - *trend.az* – Согласно прогнозу Международного валютного фонда (МВФ), к концу 2013 года средний уровень инфляции потребительских цен в Азербайджане составит 3.4%. В 2014 году этот показатель прогнозируется на уровне 6.7%. Об этом говорится в распространенном МВФ сообщении. "По сравнению с повышенным уровнем 2011 года, инфляция во всем регионе Кавказа и Центральной Азии снизилась благодаря более низким мировым ценам на продовольствие, а также ужесточению денежно-кредитной политики в некоторых странах. Ожидается, что в среднем инфляция умеренно повысится в 2013 и 2014 годах, учитывая высокую экономическую активность и более либеральную направленность налогово-бюджетной политики, особенно в странах-импортерах нефти и газа", - говорится в сообщении.

МВФ прогнозирует профицит счета текущих операций

Комментарии: - *trend.az* – Международный валютный фонд (МВФ) прогнозирует профицит счета текущих операций в платежном балансе Азербайджана в 2013 году на уровне 10.6% от ВВП. В 2014 году этот показатель прогнозируется на уровне шести процентов от ВВП страны. Об этом говорится в распространенном сообщении МВФ. "В 2013-2014 годах прогнозируется дальнейшее уменьшение сальдо счетов текущих операций в странах-экспортерах нефти и газа региона Кавказа и Центральной Азии, что отражает расширяющуюся налогово-бюджетную политику в Азербайджане и умеренное снижение прогнозируемых мировых цен на энергоресурсы", - отмечается в сообщении. По прогнозам МВФ, экономический рост в Азербайджане (который в значительной мере поддерживается активным ростом в нефтегазовых отраслях) восстановится в 2013-2014 годах с началом стабилизации производства нефти. Рост реального ВВП на конец 2013 года прогнозируется на уровне 4.1%. В 2014 году этот показатель, как ожидает МВФ, составит 5.8% по отношению к 2013 году.

Внешнеторговый оборот увеличился на 14.9%

Комментарии: - *itar-tass.com* – Азербайджан увеличил внешнеторговый оборот в первом квартале 2013 года по сравнению с аналогичным периодом 2012 года на 14.9% - до 8.557 млрд долларов. Об этом сообщил сегодня Госкомстат страны со ссылкой на информацию Государственного таможенного комитета. По его данным, сальдо внешнеторгового оборота в январе-марте сложилось положительным в сумме 4.134 млрд долларов. При этом, отмечается в сообщении, экспорт увеличился на 18% - до 6.346 млрд долларов, а импорт - на 6.1% и составил 2.211 млрд долларов. В главном статистическом ведомстве также сообщили, что товарооборот с Россией в первом квартале вырос на 42.1% и составил 646.9 млн долларов, в том числе импорт из РФ 327.4 млн долларов, экспорт - 319.5 млн долларов. В целом, Россия занимает первое место по объему импорта в Азербайджан.

Молдова

Доходы госбюджета не дотягивают до плана

Комментарии: - *Allmoldova.com* – Доходы госбюджета Молдовы к началу мая составили 6.288 млрд леев (\$502.6 млн) - на 0.4% меньше намеченного, но на 9.5% по сравнению с аналогичным периодом прошлого года. Как сообщили "Инфотаг" в минфине, основные доходы равняются 5.758 млрд леев (+5.1% к плану). Госучреждения, финансируемые из госбюджета, собрали за январь-апрель в виде специальных средств 216.6 млн леев (-16.8%). Доходы специальных фондов - 110.6 млн леев. Поступления в "проекты, финансируемые из внешних источников", составили лишь треть от намеченного - 203.4 млн леев. Из них 194.4 млн леев - гранты, причем 192 млн - внешние. Расходы госбюджета - 6.511 млрд леев (\$520.5 млн) - на 21.1% меньше предусмотренного. Дефицит госбюджета в 223.2 млн леев (\$17.8 млн) удалось покрыть за счет средств продажи государственных ценных бумаг, средств внешней помощи, а также поступлений от продажи и приватизации госимущества.

Внешний госдолг сократился до 14.86 млрд леев

Комментарии: - *Allmoldova.com* – Внешний государственный долг Молдовы на конец апреля 2013 г. составил 14 млрд 867.2 млн леев (\$1 млрд 207.6 млн), сократившись с начала года в левом выражении на 158.5 млн леев (1.05%), а в долларовом выражении он снизился на \$38 млн, или на 3.05%. Как сообщили NOI.md в Министерстве финансов Молдовы, в январе-апреле 2013 г. на обслуживание внешнего госдолга Молдовы было направлено 345.4 млн леев, или 89.2% от запланированного. При этом, на выплату основной суммы кредитов за первые 4 месяца 2013 г. было направлено 287.5 млн леев, а на выплаты процентов по ним – 57.9 млн леев. Следует отметить, что внешний госдолг Молдовы на 31 декабря 2012 г. составил 15 млрд 025.8 млн леев (\$1 млрд 245.6 млн), увеличившись за год в левом выражении на 1 млрд 641.2 млн леев, или на 12.3%.

Цены в промышленности за год выросли на 3.7%

Комментарии: - *Allmoldova.com* – Цены производителей промышленной продукции Молдовы в апреле 2013 г. в целом возросли на 0.4% по сравнению с мартом 2013 г., на 1% по сравнению с декабрем 2012 г. и на 3.7% - по сравнению с апрелем 2012 г. Как сообщили NOI.md в Национальном бюро статистики, в частности, в горнодобывающей промышленности цены в апреле 2013 г. сократились на 3.1% по сравнению с декабрем 2012 г. и на 0.6% по сравнению с мартом 2013 г. В то же время, они увеличились на 2.4% в сравнении с апрелем прошлого года. В перерабатывающей промышленности цены в апреле 2013 г. увеличились на 1.2% в сравнении с декабрем 2012 г., на 0.5% - по сравнению с мартом 2013 г. и на 3.9% - по сравнению с апрелем 2012 г. В энергетическом секторе цены в апреле 2013 г. не изменились в сравнении с декабрем 2012 г. и мартом 2013 г., увеличившись в то же время на 2% в сравнении с апрелем 2012 г.

Объем розничной торговли сократился на 2.2%

Комментарии: - *Allmoldova.com* – В марте 2013 г. оборот (доходы от продаж) предприятий розничной торговли Молдовы увеличился на 12.1% по сравнению с предыдущим месяцем, но снизился на 3.7% - по отношению к марту 2012 г. В то же время, в целом в I квартале 2013 г. оборот предприятий розничной торговли Молдовы уменьшился на 2.2% по сравнению с тем же периодом 2012 г. Как сообщили NOI.md в Национальном бюро статистики, в марте 2013 г. оборот предприятий с основным видом деятельности рыночные услуги, оказанные населению, увеличился на 5.2% по сравнению с предыдущим месяцем и на 3.3% - по отношению к марту 2012 г. В целом в январе-марте оборот таких предприятий вырос на 7.1% по сравнению с аналогичным периодом 2012 г. Согласно официальной статистике, в марте 2013 г. оборот предприятий оптовой торговли увеличился на 8% по сравнению с предыдущим месяцем и снизился на 4.9% по отношению к марту 2012 г. В то же время, в I квартале 2013 г. оборот предприятий оптовой торговли вырос на 5.8% в сравнении с аналогичным периодом 2012 г.

Объем иностранных инвестиций упал до кризисной отметки

Комментарии: - *Allmoldova.com* – Объем иностранных инвестиций в Республику Молдова упал до кризисной отметки 2009 года, об этом сообщает Национальный банк Республики. Пик иностранных инвестиций в РМ пришелся на 2008 год, тогда в экономику Молдовы было направлено \$711.5 млн прямых иностранных инвестиций, а через 4 года составил \$159.2 млн, приблизившись к отметке 2009 года, в котором иностранные инвестиции составили \$145.3 млн. Напомним, что к 2011 году объем прямых иностранных инвестиций увеличился до \$274 млн и резко упал в следующем году. Стоит отметить, что аналитический центр «Expert-Grup» заявляет, что «Молдова не только теряет региональную конкурентоспособность в привлечении прямых иностранных инвестиций, но рискует потерять те, что уже привлечены в страну».

Туркменистан

С начала года ВВП вырос на 9.2%

Комментарии: - *trend.az* – За прошедшие четыре месяца 2013 года рост внутреннего валового продукта (ВВП) Туркменистана составил 9.2%, сообщает министерство финансов Туркменистана. "Благодаря комплексным реформам и структурным экономическим преобразованиям, успешно решаются задачи по превращению Туркменистана в индустриально развитое государство", - сказано в сообщении. Согласно сообщению, доля промышленности в составе ВВП страны за короткий срок достигла 57%. Выросла и доля строительства, составив 12.2%. На 5.1% увеличились объемы инвестиций в различные отрасли экономики. По итогам января-апреля 2012 года, рост ВВП Туркменистана составлял 10.5%. Туркменистан занимает одну из ключевых позиций в регионе по поставкам природного газа, импортерами которого являются Россия, Китай, Иран. В то же время, руководство страны взяло курс на диверсификацию экономики: в последние годы развивается сфера

нефте- и газопереработки, индустрия текстиля, хлопкообрабатывающая промышленность и производство строительных материалов.

**Доходная часть
госбюджета исполнена
на 115.7%**

Комментарии: - *trend.az* – В Туркменистане за первые четыре месяца текущего года доходная часть государственного бюджета исполнена на 115.7%, а расходная - на 95.5%, сообщает министерство финансов страны. Согласно сообщению, план по выплате всех видов налогов в государственный бюджет за отчетный период выполнен в полном объеме. Заработная плата, государственные пособия, пенсии и стипендии выплачены в полном объеме, сказано в информации. За отчетный период отмечается и увеличение показателя по объемам освоенных инвестиций за счет всех источников финансирования. В настоящее время в стране возводится около 1800 объектов общей стоимостью свыше \$40 млрд. Ожидается, что доходы будут расти и за счет дальнейшего развития и поддержки деятельности предприятий негосударственной формы собственности.

Украина

**ВВП падает третий
квартал подряд**

Комментарии: - *liga.net* – По данным Государственной службы статистики, индекс потребительских настроений украинцев сейчас самый низкий с апреля 2011 года. Сложная ситуация на мировых рынках продолжает негативно влиять на украинскую экономику. Такое мнение высказывают аналитики Эрсте Банка в своем макроэкономическом обзоре. В Эрсте Банке указывают прежде всего на углубляющуюся рецессию в еврозоне, которая задела и крупнейшие экономики. Так, ВВП Германии вырос лишь на 0.1%, в то время, как экономика Франции сократилась на 0.2%. В целом, по Еврозоне было зафиксировано падение ВВП на 0.5%. Проблемы есть и в США - в апреле промышленное производство сократилось на 0.5%. Экономисты, отметим, прогнозировали снижение не более чем на 0.2%. Также показатель индекса производства в Китае за апреля упал до отметки 50.6 (ожидался рост до 51). Что касается Украины, ВВП страны в первом квартале 2013 года продолжил падение, снизившись на 1.3% (по сравнению с аналогичным периодом прошлого года). "Таким образом, сокращение экономики наблюдается уже третий квартал подряд", - заключают эксперты Эрсте Банка. По их мнению, ситуация на внешних рынках не дает повода для оптимизма.

**S&P прогнозирует рост
ВВП в этом году на
уровне 1%**

Комментарии: - *kommersant.ua* – Рост реального валового внутреннего продукта (ВВП) в Украине в 2013 году при оптимистичном сценарии может составить 1%, прогнозируют в международном рейтинговом агентстве Standard & Poor's (S&P). "Годовая инфляция составит 2.6%, дефицит госбюджета будет на уровне 5% ВВП, а дефицит по счету текущих операций – 8.2% ВВП", - говорится в докладе директора подразделения "Суверенные рейтинги" Тренора Куллинана. При этом он отметил, что агентство

предпочитает придерживаться оптимистичного сценария, хотя реальные показатели в настоящее время указывают на то, что рост будет в пределах 0.5%.

С начала года по долгу МВФ выплачено 2.8 млрд долл.

Комментарии: - *rbc.ru* – Украина выплатила по внешнему долгу перед Международным валютным фондом (МВФ) с начала 2013г. 2.8 млрд долл., или 44% годовых выплат. Об этом сообщила директор генерального департамента денежно-кредитной политики Национального банка Украины Елена Щербакова. "На этот год у нас один из самых больших долгов по обслуживанию перед МВФ, но практически 44% его мы уже выплатили", - сказала представитель центрального банка. По ее словам, в конце апреля Минфин Украины выплатил фонду 1.36 млрд долл., а Национальный банк - 771 млн долл. "В общем мы с начала года оплатили 2.8 млрд долл. Общая сумма нагрузки на этот год 5.7 млрд", - уточнила Е.Щербакова. По ее словам, предыдущий платеж проведен в феврале на сумму 634.1 млн долл. В целом Украина должна выплатить в 2013г. по внешним долгам 9 млрд долл.

Кайрат Бейсенов, Отдел странового анализа АУ

Государства-участники ЕАБР	Армения	Беларусь	Казахстан	Кыргызстан	Россия	Таджикистан
Показатель	январь-март 2013 г					
Рост ВВП (% , янв-мар 2013г к янв-мар 2012г)	7,2 **	3,5	4,6	7,6	1,6	7,3
Рост промышленного производства (% , янв-мар 2013г к янв-мар 2012г)	15,8	-1,1	1,9	18,3	0,0	5,5
Рост продукции сельского хозяйства (% , янв-мар 2013г к янв-мар 2012г)	2,3	2,5	0,4	1,5	2,3	7,6
Рост объема грузоперевозок (без трубопроводов) (% , янв-мар 2013г к янв-мар 2012г)	-2,9	-8,8	9,0	7,6	-2,9	2,0
Инвестиции в основной капитал (% , янв-мар 2013г к янв-мар 2012г)	-6,5	12,5	8,5	9,7	0,1	13,3
Экспорт (млрд \$, янв-мар 2013г)	0,3	9,6	20,3	0,3	125,7	0,4
Импорт (млрд \$, янв-мар 2013г)	1,0	10,2	10,3	1,2	75,7	0,8
Сальдо текущего счета (в % к ВВП, янв-мар 2013г)	-10,6 **	-2,9 **	3,8	-20,4 **	4,1 **	-12,6 ***
Обменный курс, национальная валюта к доллару США (средний за янв-мар 2013г)	409,6	8624,9	150,7	47,7	31,1	4,8
Инфляция, ИПЦ (% , март 2013г к марту 2012г)	3,4	22,2	6,8	7,8	7,1	6,5
Рост денежной массы, М2 (% , март 2013г к марту 2012г)	9,8	55,0	7,6	22,3	14,6	10,0
Золотовалютные резервы (в месяцах импорта товаров , март 2013г)	5,0	2,4	6,4	3,6	20,9	0,6 **
Профицит / дефицит государственного бюджета (в % к ВВП за янв-мар 2013г) 1	-1,5 **	0,7	13,1	5,2	0,4 **	8,0
Рост кредитования экономики банками (% , март 2013г к марту 2012г) 2	22,3	38,6	13,2	21,9	21,1	19,3
Показатель качества активов банковской системы, неработающие кредиты / кредиты (% , март 2013г)	5,6	5,5 **	35,5	6,6	6,2	18,2 **
Показатель адекватности капитала банковской системы, капитал / активы (% , март 2013г)	16,4	15,5 ***	14,8 *	24,4	13,4	23,3 **

Источники: национальные ведомства

Примечания:

¹ В Беларуси, Казахстане, России указан профицит/дефицит консолидированного бюджета в % к ВВП

² В Беларуси и России указан объем кредитов банковского сектора; в Таджикистане указан объем кредитов кредитных организаций

³ В Беларуси и России указан объем депозитов в банковском секторе

* - оценка национальных ведомств

** - показатель за декабрь или январь-декабрь 2012

*** - показатель за сентябрь или январь-сентябрь 2012