



Макроэкономический дайджест

14 - 20 июня 2012

Новости глобальной экономики

- **США:** Экономическая информация, полученная из Америки с момента выхода предыдущего дайджеста, носила в целом неблагоприятный характер. Хуже ожиданий оказались еженедельные данные по **обращениям за пособиями по безработице**, вышедшие в четверг, статистика **промышленного производства** за май свидетельствовала о снижении активности в этом секторе американской экономики. Между тем, **индекс потребительских цен (ИПЦ)** снизился на 0.3% по итогам мая, максимальным образом с декабря 2008 года в условиях ослабления спроса и падения цен на сырье, прежде всего, энергоносители и продовольствие.

По итогам **заседания своего руководства**, завершившегося сегодня, **Федеральная Резервная Система (ФРС)** приняла решение продлить известную как «твист» программу замещения краткосрочных гособлигаций долгосрочными в портфеле ФРС, направленную на снижение **долгосрочных процентных ставок**, до конца года, расширив ее на \$267 млрд. Американский центральный банк также заметен снизил **прогнозы экономического роста** в стране на 2012 и 2013 годы. В ходе пресс-конференции по итогам решения, глава ФРС Бернанке выразил обеспокоенность по поводу возможности **сохранения высокой безработицы** в США на длительный срок. Ограниченность мер по стимулированию экономики, принятых ФРС, пессимизм его прогнозов оказали негативное воздействие на рынки вечером 20 июня.

- **Европа:** Итоги **выборов в Греции**, в результате которых в стране возникла возможность формирования коалиционного правительства (договоренность о его создании достигнута сегодня), поддерживающего долговое соглашение с Евросоюзом, оказали позитивное воздействие на рынки в начале текущей недели, оказавшееся краткосрочным – внимание наблюдателей быстро переключилось на ситуацию вокруг **Испании**. Долговые обязательства правительства этой страны, стоящей перед необходимостью дорогостоящей реструктуризации ее банковского сектора, продолжили падать в цене. В четверг на прошлой неделе, **кредитный рейтинг** Испании был значительно, на три шага, понижен агентством **Moody's**.

Участники **встречи в верхах стран G-20** в мексиканском Лос Кабосе выразили поддержку планам ЕС по более глубокой **интеграции европейского банковского сектора**, ключевым элементом которых является создание общего **европейского механизма страхования депозитов**. По итогам встречи также были приняты решения по увеличению финансовых ресурсов Международного Валютного Фонда (МВФ) в несколько большем, по сравнению с планировавшимся ранее, размере.

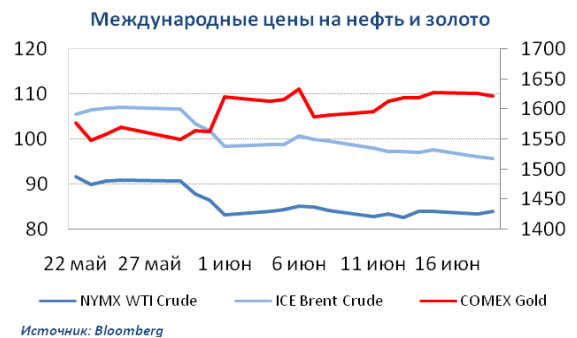
Статистика, поступавшая из ЕС, указывала на ухудшение ситуации в европейской экономике. В частности, очень резко снизилось значение **индекса настроений в деловой среде** в



Германии, публикуемого институтом ZEW.

Глава Европейского Центрального Банка (ЕЦБ) Драги заявил о том, что не видит угрозы инфляции ни в одной из европейских стран, и считает, что инфляционные ожидания в Европе закреплены надежным образом.

- **Азия:** Данные о снижении **активности в промышленности** по итогам апреля проступили из Японии. Глава **центрального банка Индии** Суббарао оценивает текущий уровень **инфляции** в стране как непременно высокий, создающий препятствия стимулированию экономики со стороны монетарных властей, несмотря на замедление ее роста. Представители **правительства и центрального банка Китая** заявляют об ожиданиях ускорения **роста экономики** страны в следующем квартале на фоне более мягкой фискальной и денежной политики в КНР.
- **Товарные рынки:** Товары колебались в цене в течение прошедших семи дней на фоне неопределенной ситуации в Европе, в ожидании действий со стороны ведущих центральных банков, в первую очередь ФРС. Котировки на товарных рынках резко двинулись вниз после того как вечером 20 июня были оглашены итоги заседания руководства ФРС и прогнозы американского центрального банка. Ограниченный характер принятых мер, пессимизм прогнозов заставили подешеветь большинство товаров. Нефть получила дополнительный понижательный импульс в связи с информацией о возобновлении роста накопленных запасов этого сырья в США.



Константин Федоров, Отдел странового анализа АУ

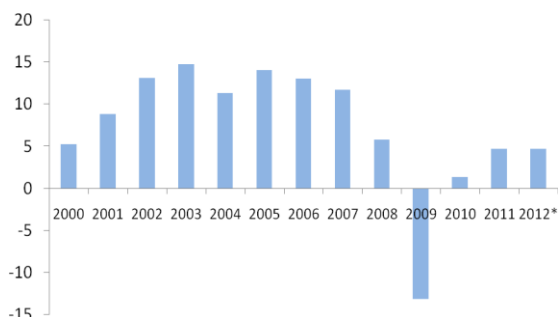


В государствах-участниках ЕАБР

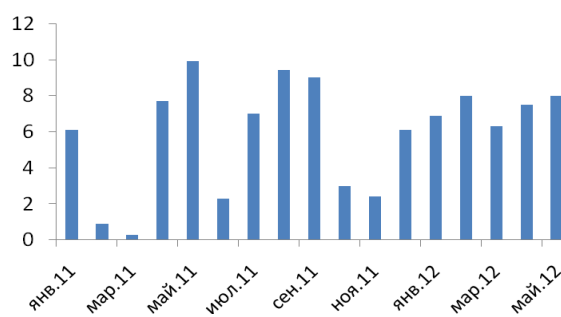
Армения

- Согласно оперативным данным Национальной статистической службы РА, **показатель экономической активности** за май увеличился на 8.0% по сравнению с маем прошлого года. Рост **производства в промышленности** составил 14.1%, в **сельском хозяйстве** 4.4%, рост в **торговле** 5.1%.
- Президент РА Саргсян потребовал от правительства обеспечить **рост ВВП** по итогам 2012 года на уровне 7%.
- **Рост кредитования** банками экономики РА по итогам мая составил 32.4% относительно мая 2011-го.
- **Управляющий совет МВФ** принял решение о выделении Армении **очередного транша** в размере \$50.7 млн в рамках программы «расширенного кредитования» (ECF) и «расширенного финансирования» (EFF).

Рост ВВП в реальном выражении,
в % к прошлому году



Рост индекса экономической активности,
в % к соотв. месяцу прошлого года



Источник: Национальная статистическая служба РА

* данные за I квартал 2012 года

Комментарии: Оперативные данные Национальной статистической службы указывают на усиление роста экономической активности в РА по сравнению с I кварталом 2011-го. Если в первые месяцы года рост был почти полностью сконцентрирован в промышленности, то сейчас ощутимые темпы роста демонстрируют и другие отрасли, в частности, сельское хозяйство и торговля. В этих условиях стремление руководства страны обеспечить рост ВВП по итогам года на уровне 7% не является совершенно нереалистичным (этот показатель за I квартал составил 4.7%), хотя выполнение этих планов потребует большой удачи, в том числе в том, что касается экономической ситуации вне страны.

Константин Федоров, Отдел странового анализа АУ



Беларусь

- Согласно данным Белстата, **промышленное производство** в стране по итогам периода с января по май увеличилось на 7.2% в реальном выражении по сравнению с аналогичным периодом прошлого года.
- **Инвестиции в основной капитал** по итогам января-мая снизились на 21% относительно января-мая 2011-го.
- **Объем розничной торговли** за январь-май вырос на 7.7% к январю-маю прошлого года.
- **Национальный банк Республики Беларусь (НБРБ)** понизил базовую **процентную ставку** на 3 процентных пункта до 32%.

Рост производства в промышленности в реальном выражении
в % к соотв. периоду прошлого года



Источник: Национальный статистический комитет РБ

Комментарии: В январе-мае продолжилась тенденция по замедлению темпов роста промышленного производства, начавшаяся в мае 2012 г., По итогам 5 месяцев рост промышленности составил 7,2%, тогда как по итогам 1 квартала рост достигал 8,3%. Причинами замедления роста стали исчерпание эффекта низкой базы 2010 г. в нефтепереработке, а также торможение роста в химической промышленности, которая выступала одним из главных драйверов роста в этот период. Производство машин и оборудования, демонстрирующее уверенные темпы роста в 1 квартале, в апреле также начало сокращаться на фоне увеличения запасов готовой продукции, что может быть связано с ухудшением внешнего спроса на белорусские товары. Доля запасов в данной отрасли растет быстрыми темпами с начала года и на 1 июня составила 112,4%, что значительно выше среднего уровня последних двух лет (89,5%). Уровень запасов в нефтепереработке и пищевой промышленности стабильно снижается с начала года, что, в свою очередь, можно объяснить повышенным внешним спросом на эти виды продукции. В частности, из-за более низких цен на продукты питания в Беларуси, наблюдается значительный вывоз продовольствия из приграничных областей.



Таким образом, наблюдаемый на настоящий момент рост промышленности замедляется и вполне вероятно дальнейшее продолжение этой тенденции. С одной стороны наблюдаемый рост обусловлен возможностью поставлять большие объемы продукции ряда отраслей на внешний рынок, и с этой точки зрения имеются ограничения с позиции роста основных торговых партнеров, а с другой – накоплением запасов готовой продукции в тех отраслях, где предел роста спроса уже достигнут. Более высокие показатели роста в такой ситуации при прочих равных возможны только за счет расширения внутреннего спроса, что при избыточном стимулировании может привести как к ухудшению внешних позиций, так и к ускорению инфляции.

Алиса Никитина, Отдел социально-экономической политики УОД АКФ

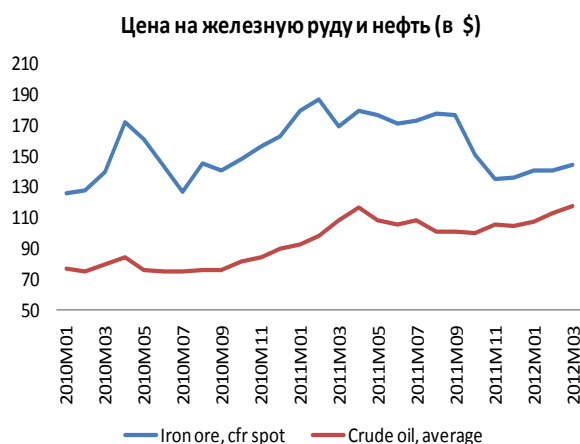


Казахстан

- Объем **розничной торговли** в январе-мае 2012 года увеличился по сравнению с соответствующим периодом предыдущего года на 11.9%
- В январе – апреле 2012 г. **взаимная торговля** Казахстана со странами Таможенного союза составила \$7.05 млрд., что на 0.1% больше уровня января – апреля 2011 года.

Взаимная торговля со странами ТС: (в млн \$)

	янв – апр 2012	янв – апр 2011	%
Всего	7 052.0	7 048.3	100.1
экспорт	2 093.2	2 462.1	85.0
Россия	2 068.4	2 412.6	85.7
Беларусь	24.8	49.5	50.1
импорт	4 958.8	4 586.2	108.1
Россия	4 776.6	4 432.8	107.8
Беларусь	182.2	153.4	118.8



Источники: Статагентство РК, Всемирный банк

Комментарии: В структуре экспорта Казахстана в страны Таможенного союза (ТС) преобладают минеральные продукты (44.7% к общему объему экспорта в страны ТС), металлы и изделия из них (27.6%), продукция химической промышленности (15.1%). Из стран-партнеров по ТС в большей степени завозятся минеральные продукты (27.1% к общему объему импорта из стран ТС), машины и оборудование (23.1%), металлы и изделия из них (15%), продукция химической промышленности (11.6%).

Динамику внешней торговли можно сопоставить с динамикой цен на основные экспортные компоненты. Так, если на снижение экспорта черных металлов влияли снижение цен (средняя цена на железную руду снизилась на 20% в янв-мар 2012 года по сравнению с янв-мар 2011-го). Также влияли другие факторы, как спад в добывающей промышленности (в I квартале 2012 года снижение в добыче нефти составило 1.3%, железной руды -0.7%), а также свой эффект, возможно имел ослабленный внутренний спрос в экономике Беларуси.

На рост импорта прежде всего влиял рост внутреннего спроса в Казахстане и, соответственно, спроса на импортные товары – при стоимостном росте импорта в I квартале по сравнению с I кварталом прошлого года на 32%, можно было наблюдать ежемесячное снижение импортных цен.

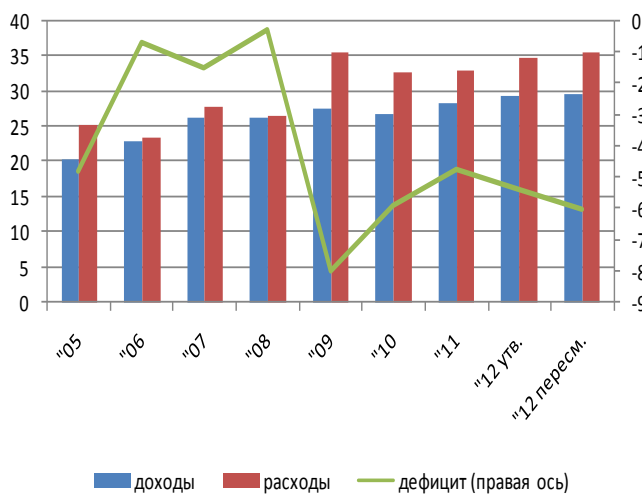
Эльвира Курманалиева, Отдел странового анализа АУ



Кыргызстан

- Одобрено постановление Правительства “О внесении изменений и дополнений в Закон КР «О республиканском бюджете КР на 2012 год и прогнозе на 2013-2014 годы»

Параметры государственного бюджета (в % к ВВП)



Источник: МВФ, МФ КР

в социальных секторах, а также некоторым увеличением инвестиционных расходов. В 2011 году бюджет был исполнен с дефицитом на уровне 4.7% ВВП, а утвержденный бюджет 2012 года предусматривал его увеличение до 4.9% ВВП. В середине июня т.г. Правительство пересмотрело параметры бюджета 2012 года на фоне изменения перспектив экономического развития. В частности, ввиду сокращения производства на золотодобывающем предприятии «Кумтор Оперейтинг Компани», прогноз роста ВВП на текущий год был изменен с 7.5% до 1.8%.

Несмотря на столь значительное снижение прогноза по росту ВВП, проект Закона предлагает увеличение, против первоначально утвержденных показателей, как доходов (на 365 млн. сомов), так и расходов (на 2365 млн. сомов), что повлечет за собою увеличение дефицита бюджета с 5.4% скорректированного ВВП до 6.1% ВВП.

Можно предположить, что некоторое увеличение доходной части бюджета прогнозируется с учетом того, что в конце мая т.г. «Кумтор» выплатил в бюджет авансовый платеж в размере 30 млн. долларов за счет платежей 2013 года, что позволило в некоторой степени компенсировать ожидаемое выпадение налогов от данного предприятия. Кроме того, были пересмотрены показатели по доходам, получаемым бюджетными организациями за счет выполнения ими платных услуг, что повысит доходы бюджета на 1.3 млрд. сомов. Предполагаемое выпадение других доходов составит около 1 млрд. сомов. В отсутствии опубликованного текста и таблиц вышеупомянутого Закона нет возможности провести более конкретный анализ по видам доходов, как и рассмотреть категории расходов, по которым планируется увеличение финансирования.

Наталья Писарева, Отдел социально-экономической политики УОД АКФ



Россия

- Согласно предварительной оценке Росстата, **ВВП российской экономики** за I квартал этого года составил 13490.6 млрд рублей. **Реальный рост ВВП** за год составил 4.9%, **рост дефлятора ВВП** составил 10.1%.
- **Рост промышленного производства** в России по итогам января – мая составил 3.4% (1.1% в добывающей, 4.8% в обрабатывающей промышленности, 1.8% в производстве энергии, тепла и водоснабжении) по сравнению с аналогичным периодом прошлого года. Производство за май увеличилось на 3.7% (-0.3% в добывающей, 7.0% в обрабатывающей промышленности, 1.2% в производстве энергии, тепла и водоснабжении) по сравнению с маем 2011-го.
- **Банк России (ЦБ РФ)** сохранил без изменений ставку рефинансирования, снизил ставку по операциям «валютный своп».
- Вице-премьер правительства России Шувалов, министр финансов Силуанов выступили с интервью Wall Street Journal и Financial Times. Представители правительства, в частности, сообщают о **мерах, разрабатываемых на случай возможного обострения долгового кризиса** еврозоны: власти намерены выделить средства в размере до \$40 млрд долларов в 2012 – 2013 годах на стимулирование экономики, часть расходов бюджета на 2013-й может быть отложена до тех пор, пока не восстановятся налоговые поступления. Власти также намерены использовать механизмы по рекапитализации банков, разработанные в 2008 – 2009 годах.



Источник: Росстат

Комментарии: Власти готовят меры по поддержке экономики на случай обострения долгового кризиса в Европе. Размер средств, резервируемых для финансирования мер фискального характера является очень скромным, что, вероятно, оправдано – текущая и планируемая экспансия госрасходов сама по себе обеспечит достаточное стимулирующее воздействие на экономическую активность. Между тем, данные за май носят сравнительно благоприятный характер – темпы роста в промышленности несколько ускорились по итогам прошлого месяца. Более показательным



Евразийский Банк Развития

Отдел странового анализа, Аналитическое управление

относительно влияния событий в Европе и падения цен на товары на российскую экономику будет текущий месяц.

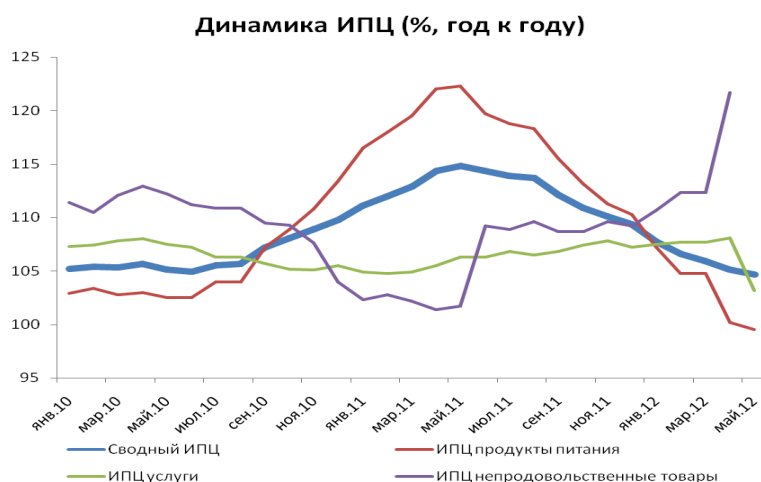
ЦБ РФ не изменил существенно политику по итогам заседания своего руководства 15 июня - накануне планового повышения регулируемых тарифов, эффект которого на общий рост цен в стране трудно оценить заранее, монетарные власти предпочитают сохранять текущую умеренно жесткую политику.

Константин Федоров, Отдел странового анализа АУ



Таджикистан

- **Инфляция** за пять месяцев 2012 года составила 2.3%, а в годовом выражении потребительские цены выросли на 4.7%
- В январе-мае 2012 года объем производства в **промышленности** вырос на 10.1%.



Источник: НБ РТ, расчеты экспертов АКФ

на зерно на мировых рынках почти на 20%, по ряду товарных позиций в истекшем периоде наблюдалась дефляция. Цены на хлеб и хлебопродукты, занимающие более 20% в корзине ИПЦ, снизились за пять месяцев (против соответствующего периода прошлого года) на 7.4%, что повлияло на сокращение инфляции в пределах минус 1.5%. При этом по ряду других продовольственных товаров (овощи и мясопродукты) наблюдается существенный прирост цен. Повышательное давление на инфляцию в январе-мае также оказывали цены на непродовольственные товары и услуги. Так, например, отсутствие договоренностей по условиям поставок топлива из Российской Федерации создавало на рынке дополнительную неопределенность, в результате чего рост цен на бензин составил 10%, что обеспечило прирост общего уровня цен на 0.123%, а также повлекло за собою повышение тарифов на авиаперелеты и услуги такси.

Ослабление монетарной политики не сказывалось на увеличении денежной массы и инфляции в первые месяцы 2012 года. С начала года ставка рефинансирования и ставка по предоставлению ликвидности были снижены на 1.8% и 5.2% соответственно. Ставка по предоставлению ликвидности опустилась в июне ниже уровня ставки по кредитам, предоставляемым банками на срок до 1 месяца (18.6% против 19%). В то же время широкая денежная масса за первые четыре месяца года не изменилась, а ШДМ в национальном определении снизилась на 5.6%.

Комментарии: С начала года можно отметить постепенное уменьшение влияния немонетарных факторов инфляции на фоне благоприятной конъюнктуры цен на мировом рынке продовольствия. При этом цены на отдельные категории продуктов питания оказывали разнонаправленное воздействие на инфляцию. В частности, из-за снижения цен

Алиса Никитина и Дмитрий Васильев

Отдел социально-экономической политики УОД АКФ



В регионе

Азербайджан

За 5 месяцев 2012 года в сравнении с сопоставимым периодом прошлого года ВВП увеличился на 0.7%

Комментарии: -1News.az- В январе-мае 2012 года объем ВВП составил 20.9 млрд. манатов. Ненефтяной ВВП увеличился в сравнении с сопоставимым периодом прошлого года на 10.5%. В то же время нефтяной ВВП снизился на 6.5%. 67.9% ВВП было сформировано за счет производства продукции, 25.9% - сектора услуг, 6.2% - чистых налогов на продукцию и импорт. ВВП на душу населения достиг 2.28 тыс. маната. Напомним, что в 2011 году рост экономики составил 0.1%, в том числе ненефтяного сектора – 9.4%.

За 5 месяцев 2012 года в сравнении с сопоставимым периодом 2011 года объем производства в промышленности сократился на 2.9%

Комментарии: -1News.az- В январе-мае 2012 года объем промышленного производства составил 15 млрд. манатов. 77.5% промышленной продукции было произведено в добывающей (снижение на 5.4%), 17.1% - в перерабатывающей промышленности (рост на 14.6%), 4.9% - в электроэнергетическом и газовом секторах (+ 3.4%). 0.5% пришлось на водоснабжение, очистку сточных вод и утилизацию бытовых отходов (+ 2.5%). Объем производства продукции в ненефтяном секторе увеличился на 8.8%, в нефтяном снизился на 5.1%. Напомним, что в 2011 году объем промышленного производства снизился на 5% по сравнению с 2010-м. Объем производства продукции в ненефтяном секторе тогда вырос на 11.1%, в нефтяном сократился на 8.5%.

За 5 месяцев 2012 года в сравнении с сопоставимым периодом 2011 года объем производства сельхозпродукции увеличился на 7.1%

Комментарии: -1News.az- В том числе производство продукции растениеводства увеличилось на 23.1%, животноводства – на 5.4%. В мае продолжились весенне-полевые работы. На 1 июня было посеяно весенних растений на участке площадью 351.4 тыс. га. Помимо проведения весенне-полевых работ, начат сбор урожая. На 1 июня с полей было собрано на 1.2% больше картофеля, на 10.3% - овощей, на 52.8% - фруктов и ягод, а также на 13.8% больше листьев зеленого чая. Кроме того, на 1 июня было собрано 47.5 тонны зерна. С начала года было произведено на 3.4% больше мяса в живом весе, на 7.2% больше молока, на 12.2% больше яиц, а также на 5.8% больше шерсти.

В январе-мае инвестиции в основной капитал увеличились на 28.3%

Комментарии: -1News.az- В январе-мае 2012 года инвестиции из всех источников финансирования в основной капитал составили 4.5 млрд. манатов. Из общего объема 76.5% пришлось на внутренние, а 23.5% -



иностранные. Объем внутренних инвестиций по сравнению с аналогичным периодом прошлого года увеличился на 29.2%, а иностранных - на 25.5%. Отметим, что в 2011 году инвестиции из всех источников финансирования в основной капитал по сравнению с 2010 годом увеличились на 27.3%. Из общего объема 80.3% пришлось на внутренние, а 19.7% - иностранные. Инвестиции в основной капитал за счет государственных предприятий и организаций в 2011 году составили 58.6% от общего объема вложений.

**В январе-мае 2012 года
объем грузоперевозок
вырос на 3.6%**

Комментарии: -1News.az- В январе-мае 2012 год объем грузоперевозок всеми видами транспортных средств составил 83.6 млн. тонн. Объем грузоперевозок автомобильным транспортом вырос на 7.5%, воздушным – на 17.1%, морским транспортом – на 5.3%. За отчетный период объем пассажироперевозок составил 623.2 млн. человек, что свидетельствует о 9.2%-ном росте.

**В январе-мае 2012 года
внешнеторговый
оборот вырос на 2.54%**

Комментарии: -1News.az- В январе-мае внешнеторговый оборот превысил \$14.4 млрд. За 5 месяцев экспорт товаров из страны был в объеме \$10.734 млрд., что превысило показатели за аналогичный период 2011 года на 1.43%. Импорт был в объеме \$3.674 млрд., что также больше показателя января-мая 2011 года на 5.92%. Положительное сальдо в товарообороте составило \$7.06 млрд. Отметим, что по итогам 2011 года внешнеторговый оборот составил \$36.3 млрд. Экспорт товаров составил \$26.57 млрд., а импорт - \$9.755 млрд, а положительное сальдо составило \$16.814 млрд.

**По итогам января-мая
2012 года отчисления
Госнефтекомпании
(SOCAR) в госбюджет
страны составили 551
млн. манатов**

Комментарии: -1News.az- По сравнению с аналогичным периодом прошлого года выплаты увеличились на 22.9%, или 102.788 млн. манатов. За 5 месяцев текущего года SOCAR также перечислила в Государственный фонд социальной защиты 64.366 млн. манатов, что превысило показатель аналогичного периода прошлого года на 21%, или на 11,171 млн. манатов. Отметим, что по итогам 2011 года отчисления в госбюджет страны составили 1.335 млрд. манатов. Кроме того, в 2011 SOCAR перечислила в Государственный фонд социальной защиты 134.509 млн. манатов.

Молдова

**Рост ВВП в I квартале
2012 года по**

Комментарии: -Allmoldova.com- В январе-марте 2012 года ВВП в номинальном выражении составил 18.096 млрд леев. Валовая



сравнению с I кварталом 2011 года составил 1%

добавленная стоимость (ВДС) в секторе товаров снизилась за первые 3 месяца года на 1.3%, отрицательно повлияв (-0.2%) на динамику ВВП. В сельскохозяйственном секторе отмечен рост добавленной стоимости на 1.6%, тогда как НДС в промышленности сократилась на 2.1% по сравнению с аналогичным периодом предыдущего года, отрицательно повлияв на динамику ВВП (-0.3%). Вклад сектора товаров в формирование ВВП составил 19.9%. НДС в секторе услуг увеличилась по сравнению с соответствующим периодом 2011 года на 2.6%, способствовал росту ВВП на 1.7%. Наибольший рост объема деятельности был зарегистрирован в отрасли строительства – на 9.8%, далее следует сектор оптовой и розничной торговли. Спад отмечен в секторе транспорта – на 5.3%. Вклад сектора услуг в формирование ВВП достиг 66.8%. Конечное потребление выросло на 1.9%, что положительно повлияло на динамику ВВП (+2.4%). Рост был обусловлен увеличением на 2.7% конечного потребления хозяйств населения. Валовое формирование основного капитала превысило на 1% результаты соответствующего периода прошлого года, способствуя в этот период формированию валового внутреннего продукта на 13.5%. Экспорт и импорт товаров и услуг выросли на 8.2% и соответственно на 6.1%. Молдова добилась в 2011 году роста экономики на 6.4%, а на 2012 год Министерство экономики прогнозирует 3-4%-ный экономический рост.

Индекс объема производства в промышленности за 4 месяца 2012 года, составил 97.2%

Комментарии: *-Allmoldova.com-* В апреле текущего года производство составило 97.5% в сравнении с апрелем 2011 года. Значительное снижение объемов промышленного производства произошло за счет сокращения уровня продукции горнодобывающей на 6.9% и обрабатывающей промышленности на 2.3%, а также в энергетическом секторе на 4.4%. Спад наблюдается и в производстве мукомольной продукции, табачных изделий, химической и металлургической индустрии, производство машин и оборудования, деревообрабатывающей промышленности, кондитерских изделий, полиграфии, консервировании фруктов и овощей, производство изделий из каучука и пластика, производство минеральной воды и легких напитков. При этом на 2.3% увеличился объем производства продуктов питания. Также отмечен незначительный рост в производстве электронных аппаратов, текстильной, изделий из кожи, мебели.

В 2012 году дефицит госбюджета достигнет 900 млн леев,

Комментарии: *-Allmoldova.com-* Дефицит превышает 1% ВВП - изначально власти планировали, что его значение не должно было превысить 800 млн леев. Из-за существенного снижения динамики экономического роста



**превысив ожидания
правительства**

страдает государственный бюджет. Промышленный сектор находится в застое. Переводы из-за рубежа выросли лишь на 1.8% по сравнению с 19% в аналогичный период прошлого года. Экспорт вырос всего на 6% против 63% в I квартале 2011, а импорт вырос на 8%, тогда как в I квартале прошлого года он составил 44%. Чтобы восполнить пробел, вызванный недостаточным поступлением средств и запоздалостью некоторых субсидий, власти намерены внести поправки в госбюджет. Доходную часть госбюджета на этот год намечено уменьшить примерно на 334.2 млн. леев до 21 млрд. леев, а расходную часть планируется снизить на 425.2 млн. леев до 21.9 млрд. леев. Дефицит госбюджета на 2012 г. намечено уменьшить на 91 млн. леев до 906 млн. леев. В результате консультаций с миссией МВФ в мае, власти решили применить ряд мер жёсткой экономии. Таким образом, с 1 января будущего года налог на добавленную стоимость в сельском хозяйстве вырастет с 8% до 20%, а на природный газ – с 6% до 8%. Также ряд товаров и услуг перестанет освобождаться от уплаты НДС.

Туркменистан

**С 2013 года
повышаются зарплаты
на 10% и пенсии на
15%**

Комментарии: -www.turkmenistan.ru- Учреждения экономического блока осуществляют разработку документа, в соответствии с которым с 1 января 2013 года предусматривается увеличение заработной платы на 10% и пенсий на 15%. Президент страны подчеркнул, что повышение уровня жизни народа «выступает важнейшей задачей социальной политики Туркменского государства». «Стабильный характер национальной экономики свидетельствует о том, что в стране имеется хорошая база для увеличения размеров заработной платы и социальных выплат».

Узбекистан

**Значение индекса
деловой активности за
май 2012 года
составило 67.3 пункта,
что на 0.5 пункта выше
показателя за апрель**

Комментарии: - *CA-NEWS*- Значение текущего ИДА за май 2012 г. выше 50 пунктов означает благоприятную тенденцию развития деловой активности. Рост показателей индекса наблюдается в таких сферах, как сельское хозяйство и производство потребительских товаров (рост на 4.7 пункта), капитальное строительство и стройиндустрия (6.6), машиностроение и электротехническая промышленность (0.2), а также в энергетическом комплексе, химической, нефтегазовой и металлургической промышленности (2.2). Прогнозный показатель на июнь 2012 г. составил 69.8 пункта, что свидетельствует о сдержанных оптимистичных ожиданиях бизнеса. Индекс деловой активности промышленного сектора (APIC 100), начиная с июля месяца 2010 г.



рассчитывается на основе опроса 100 крупных и средних промышленных предприятий. Индекс рассчитывается исходя из таких 5 основных индикаторов, как новые заказы, объемы производства и реализации, занятость и остатки готовой продукции

Украина

Индекс объема производства в промышленности за 5 месяцев 2012 года, составил 100.7%

Комментарии: *-Коммерсантъ-Украина-* Впервые за три месяца Госстат фиксирует положительные показатели работы украинской промышленности. Рост на 1% был достигнут, несмотря на ухудшающиеся результаты работы ключевых отраслей: металлургии и машиностроения. Помимо промышленности, незначительное улучшение по итогам мая было зафиксировано и в других отраслях экономики. Так, темпы роста в сельском хозяйстве ускорились с 1.1% до 1.5%, а в розничной торговле -- с 14.8% до 15.5%, в то время как в строительстве спад (-3%) сменился небольшим ростом (+0.3%). Исключением стал сектор транспорта и связи, где спад углубился с -3.55 до -3.8%. Дальнейшее ускорение роста экономики будет зависеть от того, улучшится ли бизнес-климат в стране и будут ли найдены стимулы для кредитования бизнеса, отмечают эксперты. В противном случае рост годового ВВП не превысит 1.5%.

Всемирный банк понизил прогноз роста экономики на 2013 год на 0.2%— до 3.8%, оставив прогноз на 2012 год на уровне 2.5%

Комментарии: *-Экономические Известия-* Остались без изменений и ожидания на 2014 год — 4%. Впрочем, замедление роста экономики отмечается не только в Украине, но и в большинстве стран мира, и в первую очередь в ЕС. Эксперты отмечают, что в Украине, сохранение до конца года темпов роста на уровне 2% будет серьезным успехом. Ускорение динамики ВВП в последующие годы, возможно только в случае, если произойдет оживление международных товарных рынков. Поскольку одного только сильного внутреннего спроса недостаточно для того, чтобы подтянуть показатели экономического роста до приемлемых для экономики 4-5% ежегодно. В текущем году, на темпы роста ВВП во II квартале должно оказать позитивное влияние Евро-2012. А вот в IV квартале 2012 г. будет уже более низкая база сравнения, так как замедление темпов роста началось как раз осенью 2011 г. Все эти факторы позволяют ожидать, что прогноз в 2.5% реалистичен. При этом увеличение бюджетных расходов на социальные нужды окажет дополнительную поддержку потребительскому спросу, который становится основным фактором, поддерживающим украинскую экономику в этом году. И если проблемы в ЕС не усугубятся, то, по ожиданиям экономиста ИК «Тройка Диалог Украина» Ирины Пионтковской, в 2012 г. украинская экономика способна подрасти на 3%.



Евразийский Банк Развития

Отдел странового анализа, Аналитическое управление

Государства-участники ЕАБР	Армения	Беларусь	Казахстан	Кыргызстан	Россия	Таджикистан
Показатель	январь-март 2012 г					
Рост ВВП (% , янв-мар 2012г к янв-мар 2011г)	4,6 **	3,0	5,6	-6,8	4,9	7,2
Рост промышленного производства (% , янв-мар 2012г к янв-мар 2011г)	16,4	8,3	2,9	-27,7	4,0	14,6
Рост продукции сельского хозяйства (% , янв-мар 2012г к янв-мар 2011г)	0,0	6,1	-5,1	1,0	4,0	7,2
Рост объема грузоперевозок (без трубопроводов) (% , янв-мар 2012г к янв-мар 2011г)	-11,3 **	-5,4	20,0	1,6	3,6	-3,2
Инвестиции в основной капитал (% , янв-мар 2012г к янв-мар 2011г)	-11,5 **	-15,1	3,1	8,7	11,2	-35,0
Экспорт (млрд \$, янв-мар 2012г)	1,3 **	12,9	22,0	0,4	133,8	0,6
Импорт (млрд \$, янв-мар 2012г)	4,2 **	11,6	9,7	1,2	73,3	4,2
Сальдо текущего счета (в % к ВВП, янв-мар 2012г)	-11,0 **	-10,2 **	9,6 *	-4,4 **	5,3 **	-11,9 **
Обменный курс, национальная валюта к доллару США (средний за янв-мар 2012г)	389,9	8260,7	148,1	46,7	29,3	4,8
Инфляция, ИПЦ (% , март 2012г к марту 2011г)	2,2	106,5	4,6	0,2	3,7	6,5
Рост денежной массы, М2 (% , март 2012г к марту 2011г)	27,9	77,4	17,5	22,3	22,1	22,7
Золотовалютные резервы (в месяцах импорта товаров и услуг, март 2012г)	4,4 **	2,1	7,8	4,3 **	18,0	1,9 **
Профицит / дефицит государственного бюджета (в % к ВВП за янв-мар 2012г) ¹	-2,9 **	3,9	13,1	-2,0	1,6 **	-0,4
Рост кредитования экономики банками (% , март 2012г к марту 2011г) ²	33,6 **	27,5	1,2	22,2	17,0	18,6
Показатель качества активов банковской системы, неработающие кредиты / кредиты (% , март 2012г)	5,3 **	2,3	33,1	4,2 **	5,6	16,4
Показатель адекватности капитала банковской системы, капитал / активы (% , март 2012г)	18,3 **	15,2	8,74	21,6 **	14,2	21,1

Источник: Национальная статистика, Статкомитет СНГ

Примечания:

¹ В Беларуси, Казахстане, России и Таджикистане указан профицит/дефицит консолидированного бюджета в % к ВВП

² В Беларуси и России указан объем кредитов банковского сектора; в Таджикистане указан объем кредитов кредитных организаций

³ В Беларуси и России указан объем депозитов в банковском секторе

* - оценка национальных ведомств

** - показатель за декабрь или январь-декабрь 2011