

МАКРОЭКОНОМИЧЕСКИЙ ДАЙДЖЕСТ

Новости глобальной экономики

США: рост заказов на товары длительного пользования значительно превзошел ожидания по итогам июня, правда, только за счет относительно волатильных заказов на транспортное оборудование. **Индекс настроений потребителей** по версии **Мичиганского университета** за июль заметно вырос по сравнению с предыдущим месяцем. Аналогичный индекс по версии **Conference Board** несколько снизился, оставшись вблизи многолетнего максимума. Показатели рынка недвижимости носили в целом благоприятный характер: сильный рост по итогам июня продемонстрировали продажи на первичном рынке, рост **цен на жилье в стране (индекса Кейса-Шиллера)** оставался сравнительно быстрым, согласно данным за май. В то же время, **количество находящихся в процессе завершения сделок** упало в июне, указывая на возможность паузы в процессе восстановления активности в этом секторе экономики.

Сегодня вечером завершается очередное **заседание руководства Федеральной Резервной Системы (ФРС)**, посвященное денежной политике американского центрального банка. Содержание коммюнике по его итогам, а также заявления главы ФРС в ходе пресс-конференции, которая состоится после заседания, могут оказать значительное влияние на финансовые рынки.

Европа: по предварительным данным, **индексы PMI для стран еврозоны** продемонстрировали рост по итогам июля. **Композитный PMI** для экономики региона превысил нейтральный уровень 50, указывая на переход европейской экономики к росту после длительной рецессии, вызванной долговым кризисом.

Руководство **Международного Валютного Фонда** одобрило выделение очередного **транша финансовой помощи Греции** в размере 1,72 млрд евро. Поступают сообщения о том, что европейские власти также близки к одобрению транша финансовой помощи этой стране.

Азия: по предварительным данным за июль, индекс **PMI по версии HSBC для промышленности Китая** вновь уменьшился по сравнению с предыдущим месяцем. Неблагоприятный характер носила статистика по **росту ВВП на региональном уровне**. Согласно заявлениям руководства КНР, власти рассматривают 7% как минимальный приемлемый рост ВВП на этот год, намерены дать старт ряду инфраструктурных проектов с целью поддержания роста вблизи целевого уровня 7.5%.

По итогам июля, **PMI для промышленности** снизился в **Японии**. Предварительные данные по **промышленному производству** в стране за июнь также носили неблагоприятный характер.

Товарные рынки: цены на товары в целом снизились по итогам прошлой недели в рамках общей коррекции после роста в первой половине месяца. **Нефть**, особенно WTI, испытала дополнительное негативное влияние после опубликования американским Департаментом

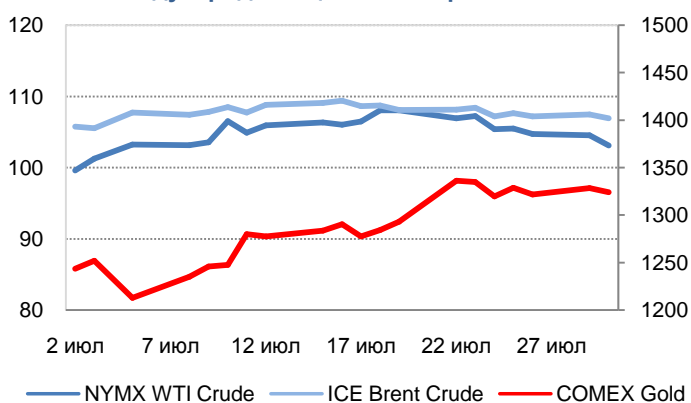
энергетики данных, указывающих на продолжение быстрого роста добычи этого сырья в США.

Цены на нефть по итогам торгов 30 июля 2013 года: официальные цены нефтяных фьючерсов ближайшего месяца поставки составили в Лондоне на InterContinental Exchange Futures Europe – Brent – \$106.91 (-1.4% по сравнению с 23 июля) за баррель; в Нью-Йорке на New York Mercantile Exchange – Light Sweet Crude Oil – \$103.08 (-3.9% по сравнению с 23 июля) за баррель.

Цены на золото по итогам торгов 30 июля

2013 года: официальная цена фьючерсов на золото ближайшего месяца поставки в Нью-Йорке на COMEX составила \$1324.0 за унцию (-0.8% по сравнению с 23 июля).

Международные цены на нефть и золото



Источник: Bloomberg

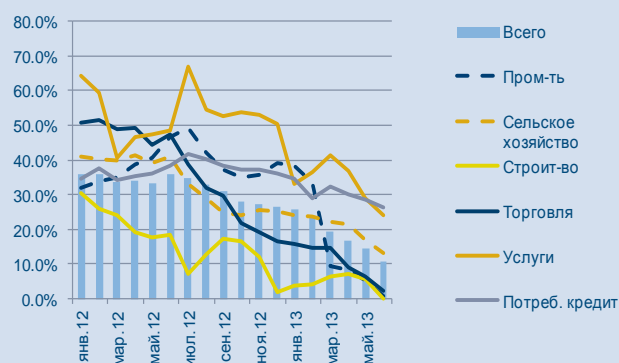
Константин Фёдоров, Отдел странового анализа АУ

НОВОСТИ В ГОСУДАРСТВАХ-УЧАСТНИКАХ ЕАБР

Армения

- **Совокупные активы банковской системы** Армении по состоянию на 30 июня 2013 года составили 2 641.1 млрд. драмов, увеличившись по сравнению с началом года на 10.26%.
- **Совокупные обязательства банковской системы** Армении по состоянию на 31 июня 2013 года составили 2 213.9 млрд. драмов, увеличившись по сравнению с началом года на 11.17%
- Объем **предоставленных комбанками кредитов** резидентам на конец июня 2013 года составил 1 570.5 млрд. драмов, увеличившись по сравнению с началом года на 3.6%.

Динамика кредитования по отраслям
(в %, г/г)



Источник: ЦБА

Структура кредитования
(в % на конец июня 2013 года)



Источник: ЦБА

Комментарии:

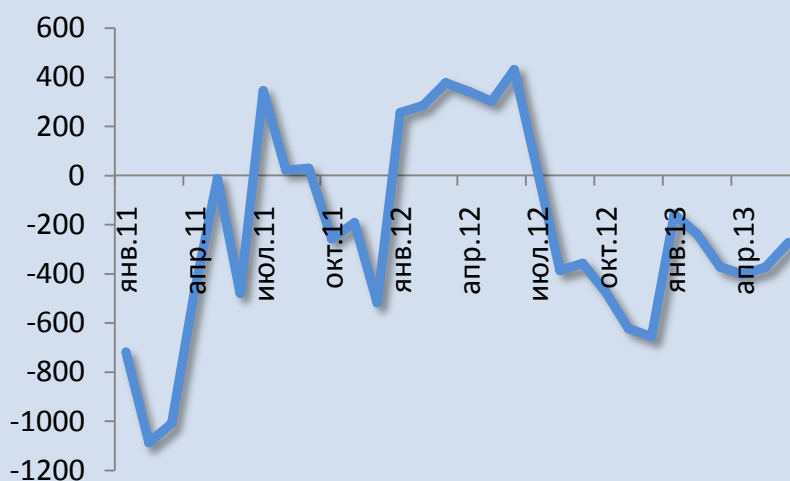
Во втором квартале 2013 года показатели рентабельности банковской системы Армении продолжали ухудшаться параллельно с замедлением экономической деятельности (в частности в промышленности), несмотря на рост активов и сохраняемую относительную прочность. Согласно располагаемым данным, на конец мая 2013-го совокупная прибыль коммерческих банков сократилась в годовом выражении на 32.1%. Как уже отмечалось, ухудшение показателей прибыльности связано с замедлением кредитования таких основных отраслей экономики, как промышленность (22% кредитного портфеля) и торговля (21% кредитного портфеля). В этих отраслях темпы кредитования замедлились соответственно до 0.7% (46.5% по итогам I полугодия 2012-го) и 2.2% (47.4% по итогам I полугодия 2012-го). При этом банки попытались частично компенсировать замедление кредитования этих отраслей за счет увеличения кредитования других. Так, темпы роста потребительского кредитования (21% кредитного портфеля) остались относительно на высоком уровне и составили 26.4% (38.2% по итогам I полугодия 2012-го). Тем не менее, по итогам I полугодия замедление кредитования затронуло все отрасли экономики, что и объясняет скромный рост кредитования экономики в 10.7% (в сравнении с 35.7% по итогам I полугодия 2012-го). Замедление кредитования основных отраслей экономики практически до нулевых значений вызывает озабоченность и указывает на высокую вероятность замедления экономической активности во III квартале 2013 года.

Арман Ахунбаев, Отдел странового анализа АУ

Беларусь

- По итогам I полугодия, **дефицит внешней торговли товарами** составил \$1682.3 млн. По итогам июня, этот показатель был равен \$272.8 млн.
- Согласно данным Белстата, **средняя начисленная заработная плата** в стране составила 5.2 млн рублей (\$592) в июне, по сравнению с 5 млн (\$575.2) в мае.
- Начиная с 22 июля, **Национальный банк (НБ РБ)** повышает ставки по **постоянно доступным операциям поддержки текущей ликвидности** банков, а также ставки по **двусторонним операциям поддержки текущей ликвидности** банков до уровня 40,0 процентов годовых.

Баланс внешней торговли товарами, в \$ млн



Источник: Белстат

Комментарии:

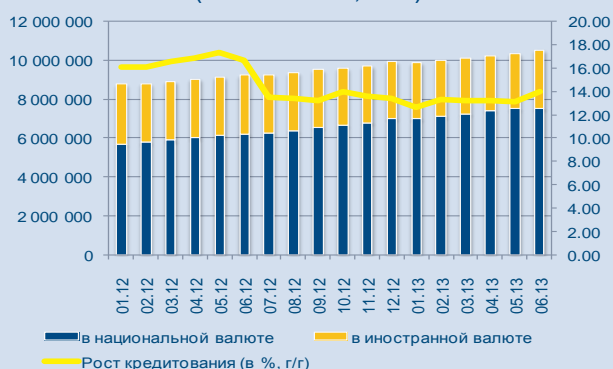
НБ РБ повысил некоторые из ставок, по которым предоставляется ликвидность банкам страны, до уровней, близких к имевшим место в первые месяцы года. Это решение является шагом, способствующим дальнейшему снижению темпов инфляции. В случае, если движение в этом направлении будет поддержано соответствующей фискальной политикой, оно будет также способствовать укреплению внешнего баланса страны.

Константин Фёдоров, Отдел странового анализа АУ

Казахстан

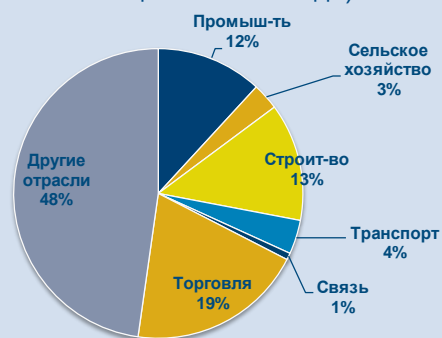
- **Объем кредитования** в Казахстане с января по июнь включительно в 2013 году вырос на 5.9 %.
- По состоянию на 1 июня 2013 года доля **неработающих займов** снизилась до 35% от общего ссудного портфеля против 36.7% в начале 2013 года.

Кредитование экономики РК
(в млн. тенге, в %)



Источник: НБРК

Структура кредитования
(в % на конец июня 2013 года)



Источник: ЦБА

Комментарии:

Несмотря на улучшение показателей прибыльности и удовлетворительный рост ВВП, сохраняющиеся проблемы в банковском секторе не способствуют расширению кредитования экономики. Тем не менее, агрегированные показатели банковской системы (с учетом показателей проблемных банков) стали улучшаться и, в целом, она остается прочной. Так, средний показатель уровня прибыльности активов (ROA) комбанков увеличился до 8.61% на 1/06/2013 (-6.79% на 1/06/2012 и 1.61% на 1/01/2013). Уровень прибыльности капитала (ROE) вырос до 102.5% (-73.16% на 1/06/2012 и 26.52% на 1/01/2013). Показатель адекватности капитала (капитал/активы) немного сократился и составил 12.9% на 1/06/2013 (14.4% на 1/01/2013).

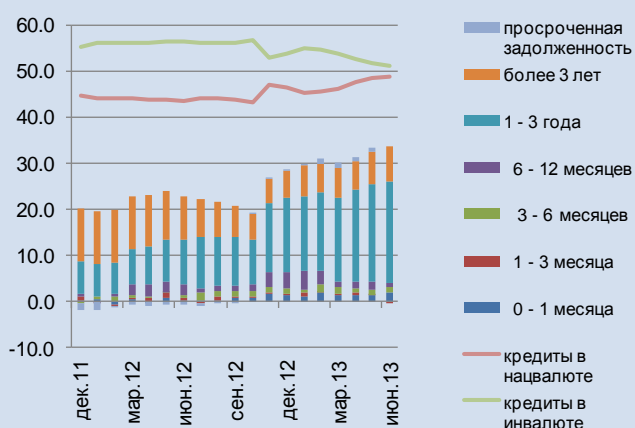
Улучшение показателей прибыльности банковского сектора связано с постепенным разрешением существующих проблем в крупных проблемных банках, а также с сохраняющейся относительно высокой активностью в менее крупных банках, в меньшей степени затронутых проблемами неработающих кредитов. В целом, по итогам I полугодия рост кредитования составил 14% (16.7% по итогам I полугодия 2012 года). При этом кредитование в основном происходит в национальной валюте (+21.2% в годовом выражении по сравнению с -1% в иностранной валюте), что позволило увеличить долю выданных кредитов в национальной валюте до 72% с 67% в июне 2012 года. С отраслевой точки зрения рост кредитования в промышленности, транспорте и торговле составил соответственно 10.8%, 9.9%, 11.7% в годовом выражении. В сельском хозяйстве рост кредитования составил 6.5%. Кредитование строительства выросло всего на 0.6%. Отдельно стоит отметить рост кредитования сферы связи на 68% и других отраслей (непроизводственных и составляющих 48% от кредитного портфеля) на 20.5%. При этом рост потребительского кредитования только по сравнению с началом года составил уже 17.6%.

Арман Ахунбаев, Отдел странового анализа АУ

Кыргызстан

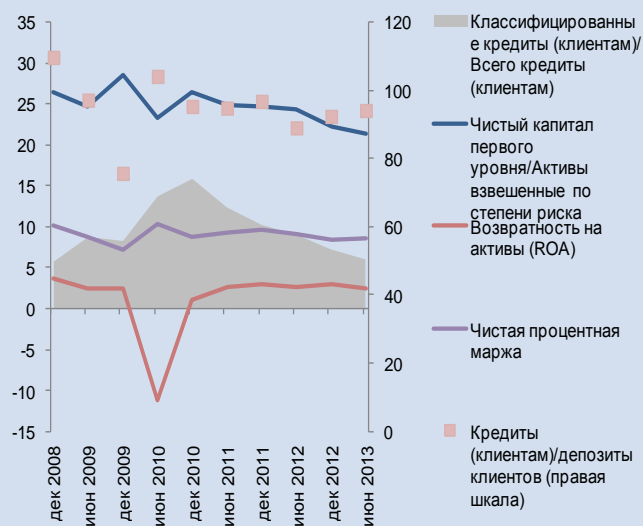
- Общий остаток **кредитных вложений** в экономику на конец июня 2013 года составил 46.96 млрд. сом, увеличившись за полгода на 17%, а в годовом выражении – на 34.5%. В разрезе секторов экономики, основной вклад в рост кредитования внесли кредиты секторам торговли (9.9%) и сельского хозяйства (11.3%). В разрезе срочности, значительная часть банковских кредитов составляют заимствования на период от 1 до 3 лет. Доля кредитов в национальной валюте составила 48.8%
- Доля **классифицированных кредитов** к общему объему на 30 июня 2013 года составила 5.9%.
- Общий **остаток депозитов** в банковской системе по состоянию на 30 июня 2013 года составили 57.5 млрд. сом, увеличившись за полгода на 13.5%, а за год – на 22.8%.
- Уровень **адекватности капитала** (чистый капитал I уровня к активам) на конец июня составил 21.4%. Чистая **процентная маржа** на 30 июня составила 8.5%.

Банковское кредитование по срокам и валюте платежа: в %, доля и вклад в годовой рост



Источник: НБ КР

Индикаторы банковского сектора: в %



Источник: НБ КР

Комментарии:

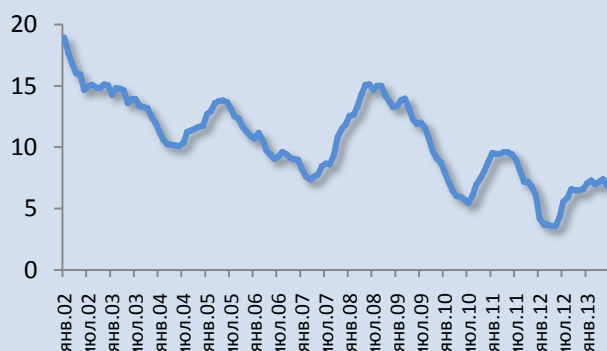
Банковское кредитование продолжает показывать высокие темпы роста. В целом, из 22% роста денежной массы (в годовом выражении), рост кредитования вносит вклад около 14%. Основной вклад в этот рост вносят кредиты на развитие сельского хозяйства и сектора торговли, на которых в свою очередь влияют общее оживление в экономике и реализация программы льготного кредитования фермеров. Одновременно, на снижение потребительских и прочих займов повлияла, по всей видимости, тенденция снижения реальной заработной платы (на 2-2.4%). Помимо этого, в структуре срочности кредитов наблюдается увеличение доли средне и долгосрочных займов, а также увеличивается доля кредитов в национальной валюте. По итогам полугодия финансовые индикаторы банковской системы удовлетворительные по прибыльности и качеству кредитов.

Эльвира Курманалиева, Отдел странового анализа АУ

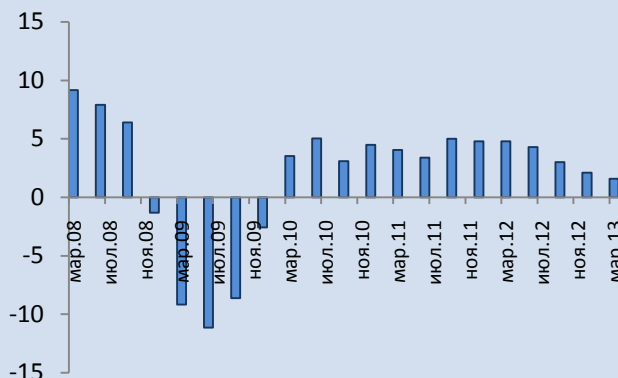
Россия

- По итогам недели с 16 по 22 июля, рост **индекса потребительских цен (ИПЦ)** составил 0.2%. С начала июля, ИПЦ увеличился на 0.8%.
- **Банк России (ЦБ РФ)** провел аукцион по **предоставлению кредитов под залог нерыночных активов и поручительств**, в первый раз опробовав инструмент, введенный в действие по итогам заседания Совета директоров 12 июля. Объем предоставления составил 306.8 млрд рублей при максимальном объеме по ставке 5.75% годовых.
- Согласно «**Обзору финансовой стабильности**» за июль, обнародованному **ЦБ РФ**, положение в банковском секторе остается стабильным. Согласно оценке ЦБ РФ, банки страны способны сохранить устойчивость в случае развития ситуации в экономике по умеренно негативному сценарию. Одновременно, ЦБ РФ указывает на **накопление рисков** в группе банков, специализирующихся на **потребительском кредитовании**, несмотря на замедление роста кредитования физических лиц российскими банками в целом.
- Правительство и ЦБ РФ рассматривают меры, направленные на **усиление регулирования потребительского кредитования**, включая ограничение размера ставок и долговой нагрузки на домохозяйство и усиление регулятивных требований к банкам.
- Согласно оценке Министерства экономики, **рост ВВП** за I полугодие составил 1.7% к тому же периоду прошлого года. По сравнению с I кварталом, ВВП вырос на 0.4% с учетом сезонности (соответствующий показатель был равен 0.2% в I квартале). Данные Министерства экономики указывают на снижение **инвестиций в основной капитал**, ускорение роста **потребления домохозяйств** во II квартале.
- Согласно заявлению главы Министерства экономики Улюкаева, власти сохраняют **прогноз роста ВВП** на текущий год на уровне 2.4%.
- Правительство одобрило предложенный Минэкономки **пакет мер по стимулированию экономического роста**, включающий меры, направленные на стимулирование развития малого и среднего бизнеса, повышение инвестиционной активности, в том числе за счет финансирования инфраструктурных проектов из средств Фонда Национального Благосостояния, повышение доступности банковского кредитования, улучшение делового климата, решение отраслевых проблем, связанных со вступлением России в ВТО.

Инфляция, в % за 12 месяцев



Рост ВВП, в % к тому же кв. прошлого года



Источник: Росстат

Комментарии:

Сохранение инфляции на уровне 0.1-0.2% в неделю (в отсутствие экзогенных шоков, таких как повышение тарифов) препятствует переходу ЦБ РФ к более мягкой денежной политике. Согласно заявлениям представителей ЦБ, Банк России не увеличивает общий объем предоставления ликвидности: применение нового инструмента, позволяющего банкам использовать нерыночные активы в качестве залога, сейчас сопровождается уменьшением предоставления ликвидности по другим каналам.

Бдительность властей по отношению к рискам в области потребительского кредитования в условиях, когда их масштаб далек от того, чтобы поставить под угрозу стабильность финансовой системы в целом, является позитивным фактом.

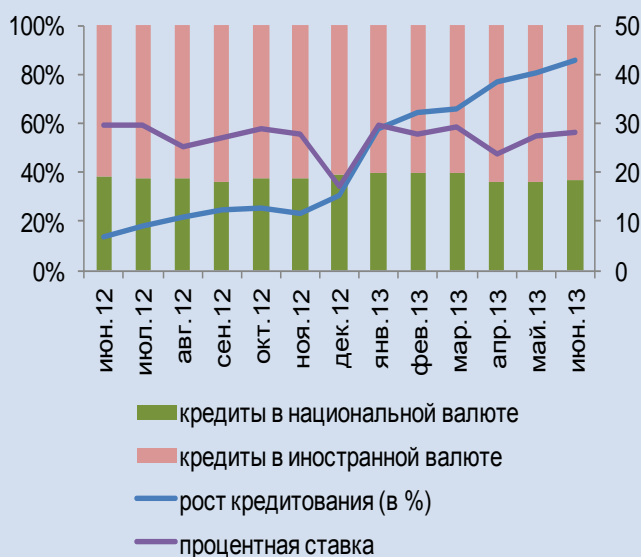
Оценки Министерства экономики указывают на то, что темпы роста экономики страны восстанавливаются медленно. Относительный оптимизм внушает то, что слабый общий рост в значительной мере связан с падением инвестиций – активность в этой области по определению волатильна и может быстро возобновить рост во второй половине года и в 2014-м. Меры, предлагаемые правительством, будут иметь положительное влияние на рост ВВП, хотя сроки, в которые они будут осуществляться (в основном даже не в начале следующего года) и институциональные аспекты (сохранность ФНБ) могут вызывать вопросы.

Константин Фёдоров, Отдел странового анализа АУ

Таджикистан

- Общий остаток **кредитных вложений** в экономику на конец июня 2013 года составил 6.5 млрд. сомони, увеличившись за полгода на 20%, а в годовом выражении – на 43%.
- Общий **остаток депозитов** в банковской системе по состоянию на 30 июня 2013 года составили 5.04 млрд. сомони, увеличившись за полгода на 4.7%, а за год – на 12.4%
- Общие **активы банковской системы** по состоянию на 30 июня 2013 года составили 11.87 млрд. сомони, увеличившись по сравнению с 31 декабря 2012 года на 12.7%.

Кредитование экономики: в % (рост - к аналогичному периоду предыдущего года)



Источник: НБ РТ

Кредитование по отраслям экономики: доли, в %, по состоянию на конец апреля 2013



Источник: НБ РТ

Комментарии:

Темпы роста кредитования экономики превышают рост депозитной базы: отношение кредитов к депозитам, которое в июне прошлого года равнялось 1, к июню 2013-го выросло до 1.2. Причем уровень «покрытия» инвалютных депозитов кредитами вырос с 0.9 до 1.2. Долларизация кредитов в инвалюте за год (с июня 2012 года по июнь 2013-го) выросла с 60% до 62%. На фоне 0.7%-ного роста денежной массы, такой рост внутреннего кредитования компенсируется сокращением активов и ростом обязательств в иностранной валюте (согласно данным денежного обзора по состоянию на конец апреля 2013 года). Если посмотреть на структуру кредитов, значительную долю занимают кредиты, выданные на экспортно-импортные операции (23%), который внесли основной вклад в рост кредитов за четыре месяца текущего года.

В условиях, когда дефицит внешней торговли составляет 47% ВВП и почти полностью покрывается поступающими денежными переводами, при сравнительно небольшом уровне валютных резервов, такое быстрое наращивание инвалютных кредитов несет в себе риск ухудшения ситуации в экономике. Такой сценарий, к примеру, может реализоваться в случае замедления (или, еще хуже, снижения) притока денежных переводов.

Эльвира Курманалиева, Отдел странового анализа АУ

Новости региона

Азербайджан

**Цены на продукцию
промышленных
производителей
снизились**

Комментарии: - *azerpress.ato.az* – По сравнению с янв-июн 2012 года на продукцию промышленных производителей в Азербайджане снизились на 6.5%. Как сказано в сообщении Государственного комитета по статистике, в июне 2013 года по сравнению с маем 2013 года цены на продукцию промышленных производителей выросли на 0.2%. В годовом исчислении цены на продукцию добывающей промышленности связанной с добычей нефти и газа снизились на 8.6%%, а за месяц выросли на 0.3%. В других сферах добывающей промышленности выросли за год на 1.5%. В перерабатывающей промышленности цены снизились на 0.8% за июнь, а за год выросли на 1.5%. В том числе на химическую продукцию цены снизились на 2.4% за июнь, а год выросли на 7.6%.

**Денежные доходы
населения в янв-июн
выросли на 7%**

Комментарии: - *azerpress.ato.az* – Номинальные денежные доходы населения Азербайджана в янв-июн 2013 года составили 15.8 млрд манатов, что на 7.1% превышает показатель аналогичного периода 2012 года. Согласно данным Госкомстата на душу населения номинальные денежные доходы в отчетном периоде увеличились на 5.7% - до 1708.8 манатов. В янв-июн 2013 года 69.2% доходов населения было направлено на потребление, 9.3% - на оплату налогов и прочих обязательных платежей, 1.7% - на выплаты по кредитам и процентам, 19.8% - на увеличение объемов вклада и капитала.

Молдова

**Производство
сельхозпродукции в I
полугодии выросло
почти на 3%**

Комментарии: - *Allmoldova.com* – Валовое производство продукции сельского хозяйства во всех категориях хозяйств Молдовы в янв-июн 2013 г. увеличилось на 2.8% по сравнению с соответствующим периодом 2012 г. По данным Национального бюро статистики, увеличение объема продукции сельского хозяйства было обусловлено ростом продукции растениеводства на 29%, в то время как продукция животноводства снизилась на 1.9%. На долю продукции животноводства пришелся 81% от общего объема сельскохозяйственной продукции, продукции растениеводства - 19%. Как отмечают в ведомстве, начало сбора урожая в этом году на сельскохозяйственных предприятиях, в том числе крупных крестьянских и фермерских хозяйствах, характеризуется значительным увеличением средней урожайности косточковых фруктов - в 2.5 раза, озимого рапса - в 2.1 раза, зерновых и бобовых культур - на 64%, в том числе пшеницы на 74%, ячменя - на 69%. В то же время, отмечено снижение на 40% средней урожайности зернобобовых культур и на 27% - овощей.

Комментарии: - *Allmoldova.com* – В янв-июн 2013 г. в национальный

Доходы консолидированного бюджета выросли на 8.7% - до 16.7 млрд леев

публичный (консолидированный) бюджет Молдовы поступили доходы в сумме 16 млрд 718.1 млн леев, что на 615.1 млн леев, или на 3.5% меньше от запланированного на этот период. В то же время, в сравнении с аналогичным периодом прошлого года они выросли на 1 млрд 390.9 млн леев, или на 9.1%. Как сообщили NOI.md в Министерстве финансов, из общей суммы доходов консолидированного бюджета налоговые поступления за янв-июн 2013 г. составили 14 млрд 906.9 млн леев, а неналоговые – 797.1 млн леев. При этом поставленные задачи были выполнены на уровне 103.4% и 93.1%, соответственно. По сравнению с соответствующим периодом прошлого года налоговые доходы за первые 6 мес. 2013 г. выросли на 2 млрд 040 млн леев, а неналоговые – уменьшились на 47.6 млн леев. Доходы от специальных средств госучреждений составили 412.4 млн леев или 83.8% от запланированного уровня, а доходы специальных фондов сложились в сумме 179.1 млн леев, превысив запланированный показатель на 25.2%. Для поддержки бюджета и финансирования инвестпроектов от внешних доноров и отечественных инвесторов в I полугодии 2013 г. были получены гранты в сумме 422.6 млн леев, в том числе, внешние гранты составили 405.8 млн леев, а внутренние – 16.8 млн леев. По данным Минфина, расходы национального публичного бюджета Молдовы в янв-июн 2013 г. составили 17 млрд 168.4 млн леев, оказавшись меньше запланированного показателя на 3 млрд 449.2 млн леев, или на 16.7%. По сравнению с аналогичным периодом прошлого года, расходы за 6 месяцев 2013 г. выросли на 906 млн леев, или на 5.6%.

Нацбанк повысил прогноз инфляции на 2013 и 2014 г

Комментарии: - *Allmoldova.com* – Национальный банк Молдовы повысил прогноз среднегодовой инфляции на 2013 г. на 0.2%– с 4.1% до 4.3%. Как сообщили NOI.md в Нацбанке Молдовы, в то же время, прогноз этого показателя на 2014 г. в сравнении с прежним прогнозом, сделанном в апреле с.г., был увеличен на 0.1% – с 3.7% до 3.8%. Как отмечают в НБМ, в течение следующих восьми кварталов прогнозируемый уровень инфляции будет в пределах диапазона изменения $\pm 1.5\%$ от целевого показателя в 5%. Нацбанк Молдовы подчеркнул, что в случае существенного отклонения в среднесрочной перспективе уровня инфляции от целевого показателя он примет необходимые меры для возвращения инфляции к целевому показателю. Следует отметить, что в апреле с.г. Нацбанк Молдовы снизил прогноз среднегодовой инфляции на 0.5%. – до 4.1%, сохранив на 2014 г. прежний прогноз инфляции на уровне 3.7%. Административный совет НБМ утвердил третий Отчет по инфляции, который будет представлен журналистам 1 августа. Ранее НБМ заявил, что инфляция будет умеренной во второй половине 2013 г. и будет колебаться в течение следующих восьми кварталов в нижней полосе интервала вариации $\pm 1.5\%$. от целевого показателя в 5%.

Госдолг в I полугодии вырос на 556.3 млн леев – до 21.74 млрд леев

Комментарии: - *Allmoldova.com* – Государственный долг Молдовы на 30 июня с.г. составил 21 млрд 741 млн леев, увеличившись в I полугодии 2013 г. на 556.3 млн леев, или на 2.6%. Как сообщили NOI.md в Министерстве финансов, в частности, внешний

государственный долг на конец июня 2013 г. составил 15 млрд 350.1 млн леев (\$1 млрд 225.4 млн), увеличившись с начала года в леевом выражении на 324.3 млн леев (2.2%), а в долларовом выражении он снизился на \$20.19 млн, или на 1.6%. На его обслуживание в I полугодии было направлено 395.6 млн леев, или 93.5% от предусмотренной на этот период суммы. В то же время, внутренний государственный долг в янв-июн 2013 г. вырос на 232 млн леев (3.8%) – до 6 млрд 390.9 млн леев. На его обслуживание были использованы денежные средства в сумме 156.5 млн леев, или 83.8% от запланированного.

Туркменистан

**Первое полугодие:
успехи национальной
экономики**

Комментарии: - *Нейтральный Туркменистан (turkmenistan.ru)* – Эффективность национального курса развития Туркменистана отражена в результатах макроуровня и тех заделах, которые создаются на будущее. За последние шесть лет физический объем ВВП страны стабильно растет, а сопоставимые темпы роста из года в год исчисляются двузначными значениями. За пять месяцев 2013 года темп роста ВВП к аналогичному периоду 2012 года в сопоставимых ценах составил 109.4%. Рост наблюдался во всех отраслях экономики. Прирост в промышленности составил 6.6%, сельском хозяйстве - 7%, в строительстве - 17.7%, в сфере услуг - 11.3%. Основной вклад в рост ВВП Туркменистана вносит промышленность, занимающая в его структуре свыше 50%. По сравнению с аналогичным периодом прошлого года темпы роста производства продукции за шесть месяцев текущего года были обеспечены на уровне около 113%. Значительные темпы роста наблюдались во многих отраслях промышленности. За янв-май 2013 года объемы экспортных поставок Туркменистана значительно превысили импорт продукции в страну, характеризуя профицит внешней торговли. Период янв-июн 2013 года также характеризуется успешным исполнением Государственного бюджета. Доходная часть бюджета составила 118.1% от установленного задания, а расходная - 95.7%. Основная часть расходов Государственного бюджета Туркменистана приходится на финансирование социальной сферы. В Туркменистане своевременно выплачиваются заработная плата, пенсии, стипендии и прочие социальные выплаты.

Узбекистан

**Активы банков
превысили 37 трлн
сумов**

Комментарии: - *trend.az* – Суммарные активы банков Узбекистана по итогам первого полугодия текущего года составили свыше 37 трлн сумов, что на 30.7% превышает показатель конца первого полугодия прошлого года. Такие данные опубликовал Центральный банк страны. Напомним, на начало года эта цифра равнялась 35.7 трлн сумов. Совокупный капитал банков по состоянию на 1 июля составил более 6.3 трлн сумов, рост в годовом исчислении составил 23.5%. По итогам

2012 года данный показатель составлял более 6.2 трлн сумов. Общий объем кредитов, направленных в янв-июн в реальный сектор экономики, увеличился на 30.6% до суммы более 21.3 трлн сумов. Объем кредитов, выданных на инвестиционные цели увеличился в 1.3 раза и до более 3.4 трлн сумов. Сумма кредитов, выданных субъектам малого бизнеса, по сравнению с аналогичным периодом прошлого года увеличилась в 1.3 раза до 3.7 трлн сумов. Объем микрокредитов вырос в 1.4 раза до 775 млрд сумов. Общий объем депозитов в коммерческих банках по итогам полугодия вырос на 30.5% и составил свыше 23.1 трлн сумов. На начало года эта сумма составляла более 22.8 трлн сумов.

Украина

Экономика сократилась четвертый квартал подряд

Комментарии: - *reuters.com* – Валовый внутренний продукт Украины сократился на 1.1% во втором квартале 2013 года по сравнению с аналогичным кварталом прошлого года, когда рост экономики составлял 3.0%, сообщила предварительные данные Государственная служба статистики. ВВП сократился четвертый квартал подряд из-за ухудшения внешнего спроса на ключевой украинский экспорт - металлургическую продукцию, падения промышленного производства и сокращения объемов в ряде других секторов, в частности в строительстве и на транспорте. В третьем квартале 2012 года ВВП сократился на 1.3%, в четвертом - на 2.5%, в первом квартале 2013 года – на 1.1%. В целом за 2012 год рост ВВП замедлился до 0.2% с 5.2% в 2011 году.

Общий госдолг сократился в июне на 0.6%

Комментарии: - *kommersant.ua* – Совокупный государственный (прямой) и гарантированный государством долг Украины сократился в июне на 0.6% - до \$68.197 млрд, сообщает Министерство финансов. Согласно сообщению, общий госдолг в янв-июн возрос на 5.7% - с \$64.495 млрд. Общий внутренний долг увеличился в июне 1.8% (с начала года – на 21.7%) - до \$31.452 млрд, общий внешний долг в июне сократился на 2.5% (с начала года – на 5%) - до \$36.744 млрд. Как сообщалось, в 2012 году общий госдолг Украины увеличился на \$5.27 млрд, или на 8.9%, в том числе внутренний на 18.8%, а внешний – на 3.1%. Украинским властям в 2013 году предстоит выплатить по внешним долгам около \$9 млрд.

Просроченная задолженность по кредитам банков в июне снизилась на 2.3% - до 76 млрд грн - НБУ

Комментарии: - *unian.net* – Объем просроченной задолженности по кредитам украинских банков в июне 2013 года снизился на 2.31%, или 1.756 млрд грн, - до 76.044 млрд грн (в янв-июн рост составил 4.63%), сообщает на сайте Национального банка Украины. Согласно сообщению, доля просроченной задолженности в общем объеме предоставленных банками кредитов в июне текущего года снизилась на 0.33%. - до 9.13% (в янв-июн рост составил 0.24%).). Как сообщал УНИАН, объем просроченной задолженности по кредитам украинских банков в янв-мае 2013 года вырос на 7.25%, или 5.258 млрд грн, - до 76.778 млрд грн (в мае – на 1.93%), доля просроченной задолженности в общем объеме предоставленных банками кредитов

в янв-мае текущего года выросла на 0.56%. - до 9.46% (в мае – на 0.16%). В 2012 году объем просроченной задолженности по кредитам украинских банков сократился на 8.5% - до 72.520 млрд грн, доля просроченной задолженности в общем объеме предоставленных банками кредитов - на 0.7%, до 8.9%, объем предоставленных кредитов - на 8.5%, до 815.327 млрд грн.

Доля иностранного капитала в банковской системе в июне снизилась на 3.8%. - до 34.2% - НБУ

Комментарии: - *unian.net* – Доля иностранного капитала в украинской банковской системе (в уставном капитале банков - УНИАН) в июне снизилась на 3.8%. - до 34.2%. Об этом сообщается на сайте Национального банка Украины. По данным НБУ, в янв-июн 2013 года доля иностранного капитала в украинской банковской системе снизилась на 5.3%. При этом количество банков с иностранным капиталом сократилось на 2 банка и на 1 июля текущего года составило 51 банк из 178 зарегистрированных. Количество банков со 100% иностранным капиталом сократилось на 1 банк - до 21. Как сообщается, совокупный зарегистрированный уставный капитал банков страны в июне 2013 года вырос на 0.32% - до 177.111 млрд грн, при этом за янв-июн 2013 года его рост составил 1.08%. Регулятивный капитал банков в июне снизился на 1.50% – до 184.493 млрд грн, за янв-июн рост составил 3.03%. Как сообщал УНИАН, доля иностранного капитала в украинской банковской системе (в уставном капитале банков - УНИАН) в мае выросла на 0.1%. - до 38%, в янв-мае 2013 года доля иностранного капитала в украинской банковской системе снизилась на 1.5%. Доля иностранного капитала в украинской банковской системе в 2012 году сократилась с 41.9% на 1 января 2012 года до 39.5% на 1 января 2013 года.

Кайрат Бейсенов, Отдел странового анализа АУ

Государства-участники ЕАБР
Армения Беларусь Казахстан Кыргызстан Россия Таджикистан

Показатель	январь-июнь 2013 г					
	Армения	Беларусь	Казахстан	Кыргызстан	Россия	Таджикистан
Рост ВВП (% , янв-июн 2013г к янв-июн 2012г)	7.5 **	1.4	5.1 *	7.9	1.6 **	7.5
Рост промышленного производства (% , янв-июн 2013г к янв-июн 2012г)	8.3	-4.2	1.8	18.4	0.1	6.6
Рост продукции сельского хозяйства (% , янв-июн 2013г к янв-июн 2012г)	2.1	1.5	1.4	1.9	2.0	12.1
Рост объема грузоперевозок (без трубопроводов) (% , янв-июн 2013г к янв-июн 2012г)	18.2	-9.5	8.8	6.1	-0.9	3.0
Инвестиции в основной капитал (% , янв-июн 2013г к янв-июн 2012г)	-6.5 **	8.8	8.8 **	6.1	-1.4	9.3
Экспорт (млрд \$, янв-июн 2013г)	0.7	19.2	20.3 **	0.7	252.5 *	0.6
Импорт (млрд \$, янв-июн 2013г)	2.0	20.9	10.3 **	2.6	160.9 *	1.9
Сальдо текущего счета (в % к ВВП, янв-июн 2013г)	-19.8 **	-17.0 **	3.8 **	-37.6 **	5.1 **	-3.3 ***
Обменный курс, национальная валюта к доллару США (средний за янв-июн 2013г)	412.4	8679.7	150.9	48.0	32.7	4.8
Инфляция, ИПЦ (% , июнь 2013г к июню 2012г)	6.5	19.8	5.9	8.1	6.9	5.5
Рост денежной массы, М2 (% , июнь 2013г к июню 2012г)	11.7	42.3	7.7	22.2	15.5	24.5
Золотовалютные резервы (в месяцах импорта товаров , июнь 2013г)	4.9	2.3	6.4 **	4.6	20.9 **	0.6 **
Профицит / дефицит государственного бюджета (в % к ВВП за янв-июн 2013г) 1	2.5 **	1.9	13.1 **	-0.3	1.9 **	8.0 **
Рост кредитования экономики банками (% , июнь 2013г к июню 2012г) 2	10.7	36.0	14.0	34.5	21.1 **	42.9
Показатель качества активов банковской системы, неработающие кредиты / кредиты (% , июнь 2013г)	5.6 **	4.7 **	35.5 **	5.9	3.6	18.5 **
Показатель адекватности капитала банковской системы, капитал / активы (% , июнь 2013г)	16.4 **	14.7 **	14.8 **	24.6	13.5	22.8 **

Источники: национальные ведомства

Примечания:

¹ В Беларуси, Казахстане, России указан профицит/дефицит консолидированного бюджета в % к ВВП

² В Беларуси и России указан объем кредитов банковского сектора; в Таджикистане указан объем кредитов кредитных организаций

³ В Беларуси и России указан объем депозитов в банковском секторе

* - оценка национальных ведомств

** - показатель за декабрь или январь-март 2013

*** - показатель за декабрь или январь-декабрь 2012