



## Макроэкономический дайджест

5 – 17 июля 2012

### Новости глобальной экономики

5 июля 2012-го, **Европейский Центральный Банк (ЕЦБ), Банк Англии и центральный банк Китая** почти одновременно обнародовали решения об **ослаблении кредитно-денежной политики**.

**США:** глава **Федеральной Резервной Системы (ФРС)** США Бернанке, выступая в Конгрессе во вторник на этой неделе, подтвердил готовность американского центрального банка к принятию **мер, стимулирующих экономический рост**, в случае их необходимости, и обозначил некоторые варианты этих мер. Вместе с тем, глава ФРС воздержался от высказываний, дающих основания считать принятие соответствующих шагов предопределенным, и от указаний на сроки, в которые они могли бы быть предприняты.

Экономические данные, поступавшие из США с 5 по 18 июля, носили в целом негативный характер. Индекс **ISM для непромышленного сектора** снизился по итогам июня, причем в заметно большей, чем ожидало большинство экспертов, степени. Ниже большинства прогнозов оказалось **число созданных рабочих мест** в стране за прошлый месяц. Снизился **индекс потребительских настроений** по версии Мичиганского университета. Вместе с тем, появились данные, указывающие на улучшение ситуации в промышленности: превзошли ожидания данные по росту в этом секторе экономики за июнь, значительно выше ожиданий оказалось последнее значение важного **регионального индекса активности в промышленности**, публикуемого ФРБ Нью Йорка.

**Европа:** ЕЦБ снизил **основную процентную ставку** на 25 базисных пунктов до 0.75% и прекратил выплату процентов по вкладам банков на краткосрочных счетах в ЕЦБ в рамках одновременного ослабления денежной политики ведущими центральными банками.

Власти **Испании** приняли новый **пакет мер по сокращению госрасходов и повышению налоговых сборов**, включая повышение ставки НДС, в обмен на смягчение условий предоставления финансовой поддержки страны со стороны ЕС.

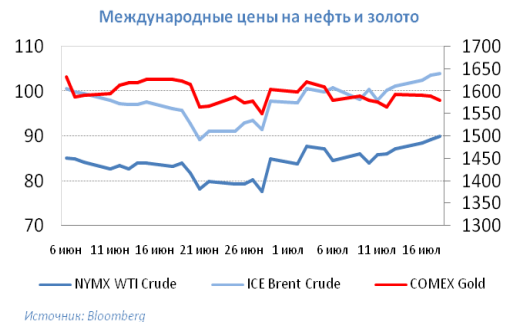
Майские данные по **промышленному производству и внешней торговле** для **Германии** носили благоприятный характер, заметно превзойдя ожидания. **Промышленное производство** выросло также в **евроzone** в целом, несмотря на неожиданно значительное падение его объема во **Франции**. В то же время, **индекс настроений в деловой среде** для Германии, публикуемый институтом **ZEW**, снизился, достигнув минимума за 2.5 года.

**Азия:** **Центральный банк Китая** снизил базовую процентную ставку и снизил ограничения на ставки, по которым банки могут кредитовать экономику, в один день с ослаблением политики ЕЦБ и Банком Англии. В среду на этой неделе, **Банк Японии** предпринял шаги в том же направлении, отменив некоторые ограничения на операции по покупке гособлигаций. Согласно данным по **ВВП**



китайской экономики за II квартал, экономический рост в стране замедлился до 7.6% годовых, что является его минимальным показателем за 3 года.

**Товарные рынки:** цены на большинство товаров заметно выросли по итогам периода с 5 по 18 июля под влиянием шагов по ослаблению денежной политики со стороны ряда центральных банков. **Нефть** получила дополнительную поддержку на фоне роста напряженности вокруг Ирана и опасности снижения добычи в Норвегии в связи с забастовкой в нефтяной промышленности. В этих условиях Brent достигла уровня \$104, а WTI \$89 за баррель. **Золото** стало одним из исключений, потеряв в цене на фоне отказа ФРС США присоединиться к монетарным властям других стран и связанного с этим укрепления доллара.

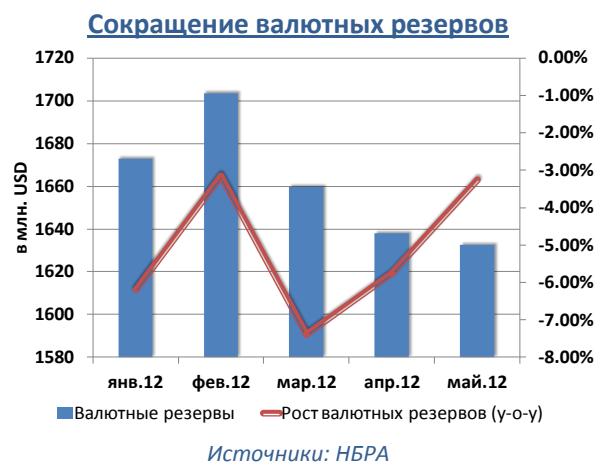
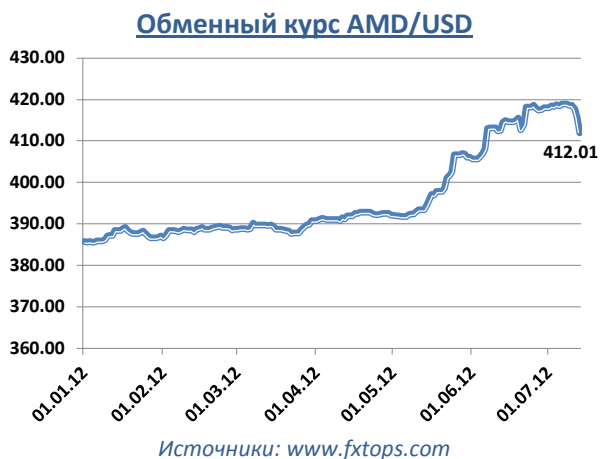


Константин Федоров, Отдел странового анализа АУ



## Армения

- Обменный курс армянского драма (AMD) укрепился по отношению к американскому доллару (USD) до 412,01 AMD/USD после ослабления с около 390 до почти 420 драмов за доллар в течение июня.
- Заместитель министра финансов Армении Вардан Арамян заявил, что согласно оценкам, полученным в результате стресс – тестов, в случае девальвации драма до 20% проблем с обслуживанием государственного долга не возникнет. (Источник: [www.armbanks.am](http://www.armbanks.am), «Девальвация драма до 20% не вызовет проблем с обслуживанием государственного долга» от 14/07/12 со ссылкой на газету «168»)



### Комментарии:

Недавнее укрепление армянского драма до 412,01 AMD/USD зафиксированного 13 июля 2012 после достижения его максимального низкого уровня 418,87 AMD/USD 6 июля 2012 по отношению к доллару США объясняется скорее активизацией сезонных работ и деятельностью туристического сектора, а также краткосрочным избытком валютной ликвидности на межбанковском рынке. С нашей точки зрения, принимая во внимание высокий уровень структурного дефицита счета текущих операций (375 млн. долларов США в 2012Q1), высокий уровень обслуживания внешнего долга в 2012, сокращающиеся валютные резервы (на -40 млн долларов США в мае 2012 по сравнению с началом года), а также потенциальное ухудшение международной экономической конъюнктуры, риск дальнейшего ограниченного ослабления армянского драма оценивается довольно высоко. Примечательно, что правительство Армении через стресс-тесты проверяет последствия сценария девальвации драма до 20% и пытается предупредить международную общественность об устойчивости государственных финансов Армении и в целом армянской экономики, подтверждая тем самым существование риска дополнительной девальвации национальной валюты и необходимости дополнительных внешних займов.

Арман Ахунбаев, Отдел странового анализа АУ

## Беларусь

- Объем промышленного производства в январе-июне 2012 года увеличился на 8,5% по сравнению с аналогичным периодом 2011 года до \$38,464 миллиарда.
- В январе-мае 2012 года, импорт, преимущественно из России (9,462 миллиона тонн нефти), увеличился на 23,1 процента по сравнению с январем-маем 2011 года.
- Депозиты населения (рублевые и инвалютные) в белорусских банках в январе-июне 2012 года увеличились на 32,3% и составили \$7,8 миллиарда на 1 июля 2012 года.
- Объем производства сельхозпродукции в январе-июне 2012 года увеличился на 5,1% в сопоставимых ценах по сравнению с январем-июнем 2011 года и составил \$4,1 миллиарда в текущих ценах.



Источник : Национальный статистический комитет РБ

### Комментарии:

Экономическая ситуация в Беларуси является относительно благоприятной, учитывая масштабы только что завершившегося кризиса платежного баланса. Промышленность страны демонстрирует сравнительно высокие темпы роста, увеличивая, прежде всего, производство продукции для внешних рынков. Помимо состоявшейся в прошлом году девальвации национальной валюты, существенно повысившей конкурентоспособность белорусских товаров, экспансии экспорта страны способствовали соглашения с Россией в области торговли энергоносителями – Беларусь резко увеличила экспорт продуктов переработки, получаемых из поставляемой по льготной цене российской нефти.

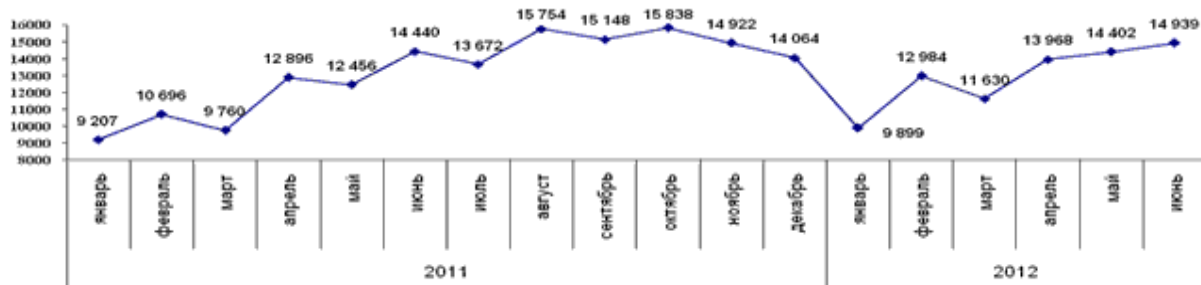
Константин Федоров, Отдел странового анализа АУ



## Казахстан

- Рост жилищного строительства в первом полугодии 2012 г. составил +20,8%. Об этом сообщил министр экономического развития и торговли РК Бакытжан Сагинтаев в ходе Инвестиционного форума в Астане. По его словам, инвестиции в строительство составили 134 млрд. тенге, в эксплуатацию введено 2,4 млн. кв.м жилья.
- В июне 2012 г. количество зарегистрированных сделок купли-продажи жилья составило 14 939 и по сравнению с предыдущим месяцем увеличилось на +3,7%. Количество сделок купли-продажи жилья за январь-июнь 2012 г. по сравнению с соответствующим периодом прошлого года увеличилось на +12%.
- Внешнеторговый оборот Казахстана в январе-мае 2012 г. составил 54591,2 млн. долларов США и по сравнению с январем-маем 2011 г. увеличился на 20,5%, в том числе экспорт – 38346,5 млн. долларов США (на 19,5% больше), импорт – 16244,7 млн. долларов США (на 22,8% больше).
- Объем розничной торговли в январе-июне 2012 г. увеличился по сравнению с соответствующим периодом предыдущего года на +12,6% и достиг 1 925,6 млрд. тенге.

Изменение количества сделок купли-продажи жилья



Информация подготовлена на основе данных Министерства юстиции Республики Казахстан по состоянию на 11.07.2012 г.

### Комментарии:

Комбинация роста жилищного строительства в первом полугодии 2012 с ростом зарегистрированных сделок купли-продажи жилья свидетельствует об устойчивости внутреннего спроса в Казахстане. Его динамизм подтверждается также заметным ростом импорта и объясняется ростом реальных денежных доходов населения и высокими нефтяными доходами. Тем не менее, более скромные показатели роста краткосрочного экономического индикатора (+3,8% за тот же период, отражающий, в том числе, сокращение валового выпуска в сельском хозяйстве) указывают на возможное легкое замедление экономической активности.

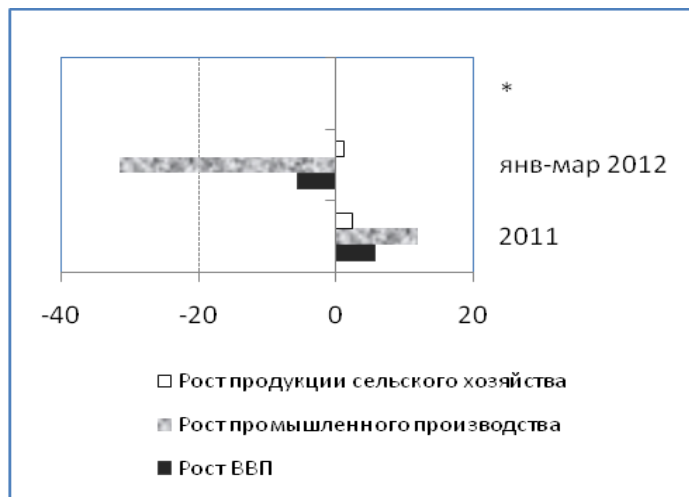
Арман Ахунбаев, Отдел странового анализа АУ.



## Кыргызстан

- По итогам I полугодия, **ВВП экономики Кыргызстана** снизился на 5.6% по сравнению с тем же периодом прошлого года. **Промышленное производство** снизилось на 31.6% в связи с падением добычи золота на месторождении «Кумтор». **Производство в промышленности без учета «Кумтора»** выросло на 8.2%, в **сельском хозяйстве** рост составил 1.2%, в **строительстве** 20%, в **торговле** 8.9%.

Рост ВВП экономики Кыргызстана,  
в % к соотв. периоду прошлого года



Источник: Национальный статистический комитет КР

### Комментарии:

ВВП страны снизился по итогам I полугодия в связи с падением добычи на месторождении «Кумтор», вызванном техническими проблемами. Относительно быстрый рост в других отраслях экономики не смог компенсировать снижения золотодобычи. Между тем, «Кумтор» представил новый график производства, согласно которому спад в добыче продолжится и в III квартале, но в IV квартале 2012 года рост производства по отношению к IV кварталу 2011 года составит 95%. В целом за 2012 год производство золота ожидается на 31% ниже показателя прошлого года. Учитывая вес отрасли в ВВП, реализация этих планов обеспечит рост экономики по итогам года на уровне, соответствующем текущему прогнозу правительства страны, который составляет 1.8% .

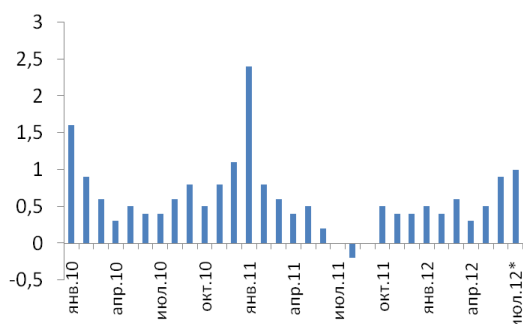
Эльвира Курманалиева, Константин Федоров, Отдел странового анализа АУ



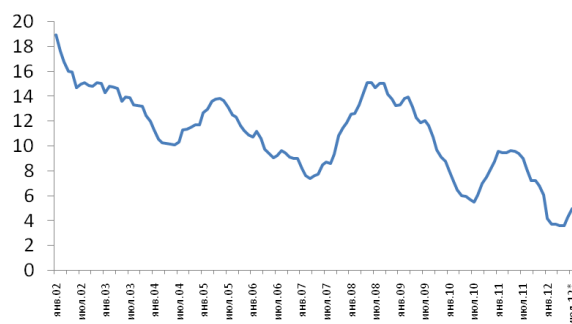
## Россия

- Госдума РФ приняла в первом чтении **поправки к Бюджетному кодексу**, согласно которым, начиная с 2013-го, бюджет страны будет формироваться исходя из **средней цены на нефть за многолетний период** (на практике, в течение ближайших лет такая цена будет находиться в пределах \$90-95 за баррель).
- Госдума РФ ратифицировала соглашение о **присоединении страны к Всемирной торговой организации (ВТО)**.
- По итогам июня, **производство в промышленности** снизилось на 0.6% по сравнению с предыдущим месяцем. Промышленное производство за I полугодие 2012-го увеличилось на 3.1% по сравнению с тем же периодом прошлого года. Годовой рост в **добывающей промышленности** составил 0.9%, в **обрабатывающей промышленности** 4.5%, в производстве энергии, тепла и воды 1.8%.
- Согласно оценке Министерства экономического развития **рост ВВП** по итогам I полугодия составил 4.4%, при росте 4.9% по итогам I квартала и 3.9-4% по итогам II квартала.
- За период с 1 по 16 июля **индекс потребительских цен (ИПЦ)** увеличился на 1% по сравнению с началом месяца. Рост ИПЦ по сравнению с началом года составил 4.2%, годовой рост достиг 5%.
- Банк России сохранил без изменений **базовую процентную ставку (8%)** по итогам заседания его руководства, состоявшегося 13 июля.
- Министерство экономического развития ожидает, что **инфляция** в стране по итогам июля составит 1.2-1.4%, сохраняет прогноз в 5-6% по итогам года.
- **Чистый отток капитала по частной линии** по итогам II квартала составил \$9.5 млрд, уменьшившись по сравнению с \$33.9 млрд за I квартал 2012-го.
- **Профицит федерального бюджета** за I полугодие составил 247.4 млрд рублей (0.9% ВВП).

Индекс потребительских цен,  
в % к предыдущему месяцу



Индекс потребительских цен,  
в % к соответствующему месяцу прошлого года



Источник: Росстат, \* - данные за 1 – 16 июля 2012-го



**Комментарии:**

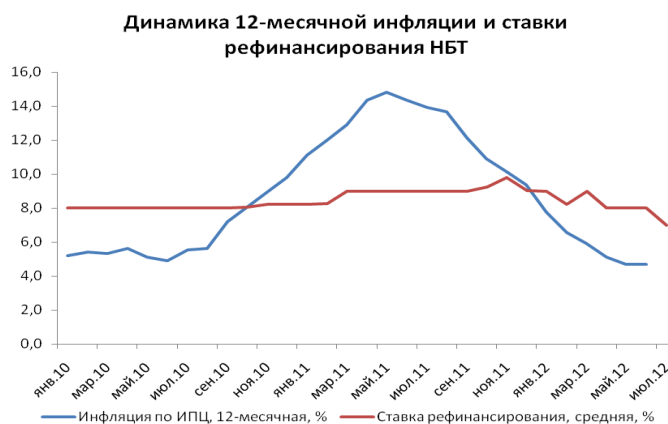
Данные по производству в промышленности указывают на то, что падение цен на энергоносители оказало влияние на динамику в этом секторе экономики, заставив его испытать спад в 0.6% по сравнению с предыдущим месяцем. Тем не менее, более подробные данные дают основания ожидать, что это падение не превратится в тренд: очень большую роль в нем сыграла лишь одна отрасль промышленности, а именно производство природного газа, которое уменьшилось на 3.1% относительно того же периода прошлого года по итогам полугодия и на 10.1% по итогам июня. Другие отрасли промышленности, включая нефтедобычу и обрабатывающую промышленность, продолжили расти устойчивыми темпами с учетом сезонности. Независимо от причин спада в добыче газа (можно подозревать, что европейские потребители снизили закупки в связи с тем, что российский газ, цены на который обуславливаются контрактами, стал дорог относительно резко подешевевшей в мае-июне нефти, хотя это является только догадкой), он не может носить устойчивого характера. Соответственно, влияние этого сектора на общий рост станет положительным позднее в течение года, особенно принимая во внимание текущее восстановление цен на нефть.

Рост цен в стране ожидаемым образом ускорился в связи с повышением ряда регулируемых тарифов в начале июля, достигнув 5% годовых. В случае, если в течение оставшейся части года темпы инфляции не будут превышать прошлогодних, рост индекса потребительских цен по итогам 2012-го будет находиться в пределах прогнозируемых Минэкономразвития 5-6%. Риск представляет собой дополнительный тур повышения тарифов в сентябре, хотя прогноз властей по-прежнему остается вполне реалистичным, в том числе в связи с сохранением относительно жесткой политики центральным банком.

*Константин Федоров, Отдел странового анализа АУ*

## Таджикистан

- Уровень инфляции в потребительском секторе Таджикистана в первой половине этого года составил 2,5%
- Национальный банк Таджикистана снизил ставку рефинансирования на 1,20 процентного пункта до исторического минимума - 6,80 процента годовых.



Источник: Государственный комитет по статистике РТ, Национальный банк РТ

**Комментарии:** Национальный банк Таджикистана снизил ставку рефинансирования на 1,2 процентных пункта до 6,8%. На фоне стабильной ситуации с потребительскими ценами, среднемесячный рост которых в январе-июне 2012 года составил 0,42%, а также относительно благоприятной динамики цен на нефтепродукты, поставляемые из России, данное снижение при прочих равных не должно привести к превышению запланированного по итогам 2012 года Правительством уровня инфляции не более 10,5%.

В 2012 году НБТ уже третий раз снижает ставку рефинансирования. Так, в конце марта года она была снижена на 1 п.п. – с 9% до 8% годовых, а до этого в конце февраля – на 0,8% – с 9,8% до 9% годовых. НБТ активно использует данный инструмент для реализации своей денежно-кредитной политики, воздействуя на ставки межбанковского рынка, а также на ставки по кредитам и депозитам, которые предоставляют кредитные организации юридическим и физическим лицам. В частности, во второй половине 2011 года в том числе и за счет своевременного повышения ставки рефинансирования удалось сдержать инфляцию ниже 10% уровня (по итогам года она составила 9,3%).

Постепенное снижение ставки рефинансирования в этом году, вероятнее всего, направлено на снижение общего уровня процентных ставок по кредитам в банковской системе РТ, который все еще достаточно высок, и стимулирование экономического роста, целевой уровень которого на конец года составляет 7-8%.

Алиса Никитина, Отдел социально-экономической политики УОД АКФ



## В регионе

### Азербайджан

**За 5 месяцев активы банков Азербайджана выросли более чем на 6%**

**Комментарии:** -1News.az- По состоянию на 1 июня 2012 года балансовые активы банковской системы Азербайджана составили 14 млрд. 820,93 млн. манатов, это на 0,53% выше показателя на 1 мая и на 6,26% - на 1 января. При этом в годовом исчислении активы выросли на 14,25%. Для сравнения, 1 мая текущего года активы банков составляли 14 млрд. 741,92 млн. манатов, 1 апреля - 14 млрд. 685,9 млн. манатов, 1 марта - 14 млрд. 335,7 млн. манатов, 1 февраля - 13 млрд. 898,6 млн. манатов, 1 января – 13 млрд. 946,81 млн. манатов, а 1 июня 2011 года – 12,972 млрд. манатов. За 2011 год активы банков увеличились на 7,3%.

**Денежная масса увеличилась на 36,5%**

**Комментарии:** -1News.az- По состоянию на 1 июня 2012 года объем денежной массы (M2) в Азербайджане составил 11 млрд. 456,7 млн. манатов, за май денежная масса выросла на 2,27%, с начала года - на 4,17%. При этом в годовом исчислении данный показатель увеличился на 36,51%. В 2011 году денежная масса выросла в Азербайджане на 30,2%.

**В июне зафиксирована дефляция на уровне 1,3%**

**Комментарии:** -1News.az- По В июне 2012 года стоимость потребительских товаров и тарифов на услуги в сравнении с предыдущим месяцем снизилась на 1,3%, в частности, товары продовольственного назначения подешевели на 2,7%, а стоимость непродовольственных товаров и тарифы на услуги остались на прежнем уровне. В 2011 года инфляция в Азербайджане составила 7,9%, в 2010 году – 5,7%.

**В первом полугодии доходная часть госбюджета исполнена на 106,2%**

**Комментарии:** -1News.az- В течение первого полугодия 2012 года в результате успешной социально-экономической политики, реализуемой под руководством Президента Азербайджана Ильхама Алиева, была проделана важная работа по сохранению макроэкономической стабильности и снижению зависимости экономики страны от нефтяного сектора. За 6 месяцев текущего года поступления в госбюджет Азербайджана составили 8,134 млрд. манатов, что означает выполнение прогноза на 106,2% и на 45% превышает показатель за аналогичный период 2011 года. Расходы госбюджета Азербайджана в I полугодии составили 7,110 млрд. манатов (91,4% от прогноза). Это на 2,227 млрд. манатов, или на 45,6% больше показателя за 6 месяцев прошлого года.



**Объем  
промышленного  
производства достиг  
17,5 млрд. манатов**

**Комментарии:** -1News.az- В первом полугодии 2012 года объем промышленного производства составил в Азербайджане 17,5 млрд. манатов, 77,1% продукции было произведено в добывающей, 17,6% - в перерабатывающей промышленности, 4,8% - в электроэнергетическом и газовом секторах.

**Положительное сальдо  
внешнеторгового  
оборота превысило  
\$11,5 млрд.**

**Комментарии:** -1News.az- В январе-мае 2012 года Азербайджан провел экспортно-импортные операции со 133 странами мира на общую сумму в \$18 млрд. 912,8 млн. За отчетный период в структуре внешнеторгового оборота \$15,238 млрд. составил экспорт, \$3 млрд. 674,8 млн. – импорт. Ненефтяной экспорт был равен \$641,6 млн., что на 10% превысило показатель за аналогичный период 2011 года. Большая часть экспортно-импортных операций пришлось на Италию (85,1%), Францию, Израиль, Индонезию, Турцию, Россию, США, Германию, Индию, Китай, Великобританию, Болгарию, Грузию, Украину, Грецию, Сингапур, Таиланд, Чехию и Португалию.

**За 6 месяцев  
внутренний  
товарооборот  
превысил 8 млрд.  
манатов**

**Комментарии:** -1News.az- В январе-июне текущего года население Азербайджана на объектах торговли приобрело товаров на сумму 8,2 млрд. манатов, в сравнении с аналогичным периодом прошлого года этот показатель увеличился на 9,2%. Товаров на 1,1 млрд. манатов было реализовано юридическими лицами, на 3,8 млрд. манатов - частными предпринимателями, осуществляющими деятельность в сфере торговли без создания юридического лица, на 3,3 млрд. манатов - физическими лицами на ярмарках и рынках. Объем электронной торговли составил за отчетный период 647,8 тыс. манатов. На приобретение продовольственных товаров населением были затрачены средства в размере 4,7 млрд. манатов, а на непродовольственные товары – 3,5 млрд. манатов.

## Молдова

**Молдавские трудовые  
мигранты переслали в  
мае рекордную с  
начала года сумму  
денег**

**Комментарии:** -Allmoldova.com- Объем денежных переводов в Молдову из-за рубежа в пользу физических лиц через банки в мае 2012 г. составил рекордную в этом году сумму \$120,89 млн., превысив показателя мая прошлого года на \$3,08 млн., или на 2,6%. По объемам поступлений в Молдову из различных стран лидируют Россия и Италия. По данным Всемирного банка, переводы молдавских трудовых мигрантов составляют от 20% до 30% от ВВП страны.



**В 2011 г. доходы бюджета от чистой прибыли госпредприятий составили 51,74 млн. леев**

**Комментарии:** *-Allmoldova.com-* Таковы данные отчета Минэкономики об администрировании и разгосударствлении госсобственности в 2011 г. Согласно документу, в то же время, в виде дивидендов от участия государства в акционерных общества в казну в прошлом году поступило 254,38 млн. леев, что на 90,78 млн. леев больше, чем в 2010 г. Из 268 госпредприятий, администрируемые специализированными центральными органами власти, 27 не действует, 5 – находится в процессе несостоятельности, 14% - в процессе ликвидации. Из 241 работающего госпредприятия 149 в 2011 г. получили чистую прибыль в сумме 291,62 млн. леев, а 92 – сработали с общими потерями в 170,17 млн. леев.

**С начала года потребительские цены увеличились на 1%**

**Комментарии:** *-Allmoldova.com-* С начала года потребительские цены увеличились на 1%. В тоже время, в июне, по сравнению с маем 2012, цены остались практически неизменными. Как отмечается в сообщении НБС, это объясняется снижением цен на 0,7% на некоторые виды продовольственных товаров, на 0,4% непродовольственных товаров и на 0,4% тарифов на оказание услуг населению. Кроме того, в июне было заявлено о том, что выросла стоимость образования, подорожали - аренда жилья и услуги железнодорожного транспорта, а также авиаперевозки.

**Темпы роста молдавского экспорта замедляются**

**Комментарии:** *-Allmoldova.com-* В мае 2012 г. объем молдавского экспорта составил \$176,4 млн., сократившись в сравнении с предыдущим месяцем на 3%, но увеличившись в сравнении с маем 2011 г. на 1,6%. В целом в январе-мае 2012 г. объем молдавского экспорта сложился в сумме \$863,4 млн., превысив на 4,9% показатели того же периода 2011 г. Согласно официальной статистике, реэкспорт товаров за пять месяцев 2012 г. составил \$350,3 млн., или 40,6% от общего объема экспорта. В сравнении с тем же периодом 2011 г., реэкспорт товаров в январе-мае с.г. сократился на 4,3%. Экспорт отечественных товаров составил \$513,1 млн. (59,4% от общего объема), увеличившись на 12,3% в сравнении с январем-маем 2011 г. В целом молдавский экспорт в страны СНГ за пять месяцев 2012 г. вырос на 11% - до \$351,3 млн., а в страны Европейского союза увеличился на 2,7% - до \$422,7 млн. Доля стран Содружества в общем объеме молдавского экспорта увеличилась за указанный период с 38,5% до 40,7%, а доля стран ЕС уменьшилась с 50% до 49%.



**Годовая базовая инфляция в июне составила 4,3%**

**Комментарии:** -*Allmoldova.com*- В июне месячный уровень инфляции сократился на 0,3%, что объясняется сезонным снижением цен на продовольственные товары, а также уменьшением стоимости нефтепродуктов на внешних рынках. Так, цены на продовольственные товары в сравнении с маем 2012 стали меньше на 0,7%, на непродовольственные товары - 0,4%, на топливо – 2,5%. В то же время тарифы на услуги увеличились на 0,4%. В первый месяц лета базовая инфляция составила 0,1%, что соответствует показателю предыдущего месяца.

### Туркменистан

**Резкий скачок цен на продукты питания в условиях субсидирования экономики**

**Комментарии:** - *www.cisnews.org* – В июле 2012 г. цены на хлеб выросли в три раза, на муку – в два раза. Непосредственной причиной такого явления, похоже, стали колебания на рынке зерна, хотя власти пока не дают никаких объяснений на сей счет. Цены на основные товары народного потребления жестко контролируются – и ощутимо субсидируются – государством. Пока что аналитики сомневаются, что недавние изменения знаменуют собой пробную попытку либерализации экономики.

**В июне увеличились объемы поставок углеводородного сырья**

**Комментарии:** - *turkmenistan.ru* – Стабильно наращивают объемы поставок углеводородного сырья на Туркменбашинский комплекс нефтеперерабатывающих заводов нефтяники Балкана. В июне нынешнего года на заводы Туркменбашинского нефтеперерабатывающего комплекса отправлено с западных месторождений страны почти 555 тысяч тонн сырой нефти. Это больше, чем за тот же период прошлого года более чем на 15 тысяч тонн.

Также в этом году на предприятии получено свыше тысячи тонн химически чистой серы. Темп роста объемов производства побочного для нефтепереработки продукта, который широко применяется в химической, резиновой, бумажной и других отраслях промышленности, составил 110,4%.



## Узбекистан

**Оборот рынка ценных бумаг за полугодие утроился**

**Комментарии:** - [www.gazeta.uz](http://www.gazeta.uz)- Оборот рынка ценных бумаг Узбекистана по итогам первого полугодия достиг 985,2 млрд сумов, увеличившись более чем в три раза по сравнению с аналогичным показателем прошлого года. В разрезе отраслей ведущее место по обороту торгов заняла сфера финансовых услуг, биржевой оборот с ценными бумагами которой составил 72,2% от общего объема торгов (55,7 млрд сумов). Наибольшим спросом у инвесторов продолжают пользоваться акции столичных предприятий, на долю которых приходится 81% от общего объема сделок купли-продажи акций (62,5 млрд сумов).

**Урожай зерновых колосовых в 2012 году увеличился на 7%**

**Комментарии:** - [www.12.uz](http://www.12.uz) - Урожай зерновых колосовых культур в Узбекистане, собранный в 2012 году в рамках государственного задания, увеличился на 7% по сравнению с 2011 годом и составил 7,17 миллиона тонн. Данные по валовому сбору не являются окончательными, так как к концу августа в отдельных регионах фермеры и сельхозпредприятия должны собирать еще около 120 тысяч тонн с неполивных земель. В Минсельводхозе уточнили, что в нынешнем сезоне посевная площадь под зерновые колосовые культуры практически сохранена на уровне прошлого года и составила 1,47 миллиона гектаров, в том числе под пшеницу - 1,38 миллиона гектаров (минус 2,4% по сравнению с 2010 годом). По данным статистического ведомства, валовой сбор зерноколосовых культур в прошлом году снизился на 3,6% - до 6,703 миллиона тонн. В том числе производство пшеницы - до 6,527 миллиона тонн (минус 4%).

**Производство хлопка-волокна в первом полугодии 2012 года снизилось на 2,3%**

**Комментарии:** - [www.12.uz](http://www.12.uz) - Производство хлопка-волокна в Узбекистане в январе-июне 2012 года снизилось на 2,3% по сравнению с аналогичным периодом 2011 года - до 611,8 тысячи тонн. Как сообщает РИА Новости со ссылкой на данные Государственного комитета по статистике, в частности, производство хлопкоперерабатывающих предприятий ассоциации "Узхлоппром" из этого объема снизилось на 2,3% - до 610,8 тысячи тонн. Предприятия с иностранными инвестициями снизили производство волокна на 14,8% - до 965 тонн. Производство хлопка-волокна в Узбекистане по итогам 2011 года снизилось на 1,4% по сравнению с 2010 годом - до 1,099 миллиона тонн. В 2011 году Узбекистан увеличил сбор хлопка-сырца на 2% по сравнению с 2010 годом - до 3,51 миллиона тонн. Ранее "Узхлоппром" прогнозировал, что производство хлопка-волокна в Узбекистане в 2012 году сохранится на уровне 2011 года и составит порядка 1 миллиона тонн.



## Украина

**В январе-мае сальдо торговли товарами ухудшилось на \$783,2 млн**

**Комментарии:** - [www.delo.ua](http://www.delo.ua) - В целом, за 5 месяцев 2012 года импорт товаров превысил экспорт на 5 714,8 млн долларов. В течение января-мая 2012 года сальдо торговли товарами ухудшилось на 783,2 млн долларов по сравнению с январем-маем 2011 года (в январе-мае 2011 года отрицательное сальдо составило 4 931,6 млн долларов). Экспорт товаров в январе-мае 2012 года составил 28 203,6 млн долларов, при этом он увеличился на 5,8% по сравнению с январем-маем 2011 года. Импорт товаров в январе-мае 2012 года составил 33 918,4 млн долларов, увеличившись на 7,4%. Как сообщалось, в январе-апреле 2012 года импорт товаров превысил экспорт на 4 383,1 млн долларов. В 2011 году импорт товаров превысил экспорт на 14 197,1 млн долларов. Импорт товаров в 2011 году составил 82 606,9 млн долларов, увеличившись на 36,0%. В течение 2011 года сальдо торговли товарами ухудшилось на 4 860,1 млн долларов по сравнению с 2010 годом (в 2010 году отрицательное сальдо составило 9 337 млн долларов).

**Китай поможет Украине с газом**

**Комментарии:** - [www.segodnya.ua](http://www.segodnya.ua)- В июле 2012 г. Минэнерго подписало соглашение с Госбанком развития КНР о привлечении \$3,6 млрд, которые будут направлены на строительство двух заводов по газификации угля и перевод украинских теплокоммунэнерго на уголь. В министерстве полагают, что это позволит сократить закупки природного газа на 11-12 млрд кубометров.



## Евразийский Банк Развития

### Отдел странового анализа, Аналитическое управление

Государства-участники ЕАБР	Армения	Беларусь	Казахстан	Кыргызстан	Россия	Таджикистан
Показатель	январь-март 2012 г					
Рост ВВП (% , янв-мар 2012г к янв-мар 2011г)	4.7	3.0	5.6	-6.8	4.9	7.2
Рост промышленного производства (% , янв-мар 2012г к янв-мар 2011г)	16.4	8.3	2.9	-27.7	4.0	14.6
Рост продукции сельского хозяйства (% , янв-мар 2012г к янв-мар 2011г)	0.0	6.1	-5.1	1.0	4.0	7.2
Рост объема грузоперевозок (без трубопроводов) (% , янв-мар 2012г к янв-мар 2011г)	-11.3 **	-5.4	20.0	1.6	3.6	-3.2
Инвестиции в основной капитал (% , янв-мар 2012г к янв-мар 2011г)	-5.5	-15.1	3.1	8.7	11.2	-35.0
Экспорт (млрд \$ , янв-мар 2012г )	0.3	12.9	22.0	0.4	133.8	0.6
Импорт (млрд \$ , янв-мар 2012г )	1.0	11.6	9.7	1.2	73.3	4.2
Сальдо текущего счета (в % к ВВП, янв-мар 2012г)	-22.2 *	13.5 *	9.0	-24.2 *	8.8 *	-11.9 **
Обменный курс, национальная валюта к доллару США (средний за янв-мар 2012г)	389.9	8260.7	148.1	46.7	29.3	4.8
Инфляция, ИПЦ (% , март 2012г к марту 2011г )	2.2	106.5	4.6	0.2	3.7	6.5
Рост денежной массы, М2 (% , март 2012г к марту 2011г)	27.9	77.4	17.5	22.3	22.1	22.7
Золотовалютные резервы (в месяцах импорта товаров и услуг, март 2012г)	4.4 **	2.1	7.8	4.2 *	18.0	1.9 **
Профицит / дефицит государственного бюджета (в % к ВВП за янв-мар 2012г) <sup>1</sup>	-0.2	3.9	13.1	-1.9	3.9	3.7
Рост кредитования экономики банками (% , март 2012г к марту 2011г) <sup>2</sup>	33.6 **	27.5	16.5	22.2	17.0	18.6
Показатель качества активов банковской системы, неработающие кредиты / кредиты (% , март 2012г)	5.3 **	2.3	33.1	4.2 **	5.6	16.4
Показатель адекватности капитала банковской системы, капитал / активы (% , март 2012г)	17.8 **	15.2	8.74	19.4 *	14.2	21.1

Источник: Национальная статистика, Статкомитет СНГ

Примечания:

<sup>1</sup> В Беларуси, Казахстане, России и Таджикистане указан профицит/дефицит консолидированного бюджета в % к ВВП

<sup>2</sup> В Беларуси и России указан объем кредитов банковского сектора; в Таджикистане указан объем кредитов кредитных организаций

<sup>3</sup> В Беларуси и России указан объем депозитов в банковском секторе

\* - оценка национальных ведомств

\*\* - показатель за декабрь или январь-декабрь 2011