

МАКРОЭКОНОМИЧЕСКИЙ ДАЙДЖЕСТ

Новости глобальной экономики

США: по итогам I квартала, **ВВП** снизился на 0.5% к предыдущему кварталу в годовом масштабе с учетом сезонности. Согласно первой оценке этого параметра, снижение составляло 0.1%. По итогам мая, **число занятых вне сельского хозяйства** выросло на 217 тысяч, меньше, чем в апреле (282 тысячи), но в примерном соответствии с ожиданиями. В мае выросли **индексы ISM для промышленности и сферы услуг**, составившие 55.4 и 56.3 соответственно, по сравнению с 54.9 и 55.2 в апреле. **Индекс потребительских настроений** по версии Мичиганского университета снизился до 81.9 с 84.1 в апреле.

Европа: окончательные оценки индексов **PMI для стран еврозоны** продемонстрировали, что PMI для **промышленности** и **композитный PMI** снизились по итогам мая в большей степени, чем указывали предварительные оценки. В апреле, в **Германии** в меньшей, чем ожидалось, степени выросло **промышленное производство** и в значительно большей степени, чем ожидалось, **экспорт**.

По итогам заседания управляющего совета, завершившегося 5 июня, **Европейский Центральный Банк (ЕЦБ)** принял беспрецедентное решение, снизив **процентную ставку** для корреспондентских счетов банков в ЕЦБ до отрицательной (-0.1%).

Азия: в **Китае**, окончательные оценки подтвердили рост **индекса PMI для промышленности** по итогам мая. **PMI для сферы услуг** по версии HSBC и официальной изменились в противоположных направлениях. Внешнеторговая статистика продемонстрировала неожиданно сильный рост **экспорта** по итогам прошлого месяца.

В **Японии**, окончательная оценка продемонстрировала более высокие показатели **роста ВВП** (за квартал в годовом выражении и к тому же кварталу прошлого года) по итогам I квартала, чем те, на которые указывали предварительные оценки. Индексы **PMI для промышленности и сферы услуг** ощутимым образом восстановились по сравнению с низкими апрельскими уровнями. Продажи в **розничной торговле** и, по предварительным данным, **промышленное производство** снизились в апреле в большей, чем ожидалось, степени (падение показателей связано с резким повышением налога на продажи в стране в марте этого года).

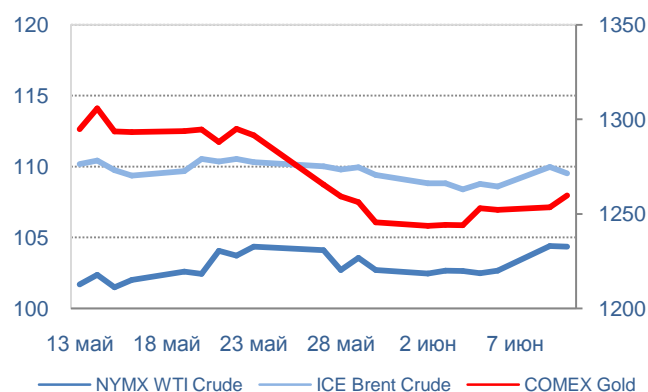
Товарные рынки: **нефть WTI** вновь выросла в цене на фоне возобновления снижения накопленных запасов этого сырья в США. Brent колебалась под разнонаправленным влиянием неблагоприятных экономических данных в странах еврозоны с одной стороны и опасений по поводу эффектов растущей нестабильности в Ливии и Ираке на общий объем поставок из стран ОПЕК, с другой. Цены на **золото** стабилизировались, получив поддержку в связи с переходом к более мягкой денежной

политике Европейского Центрального Банка.

Цены на **нефть** по итогам торгов 10 июня 2014 года: официальные цены нефтяных фьючерсов ближайшего месяца поставки составили в Лондоне на Inter Continental Exchange Futures Europe – \$109.52 (-0.5% по сравнению с 27 мая) за баррель; в Нью-Йорке на New York Mercantile Exchange – Light Sweet Crude Oil – \$104.35 (+0.2% по сравнению с 27 мая) за баррель.

Цены на **золото** по итогам торгов 10 июня 2014 года: официальная цена фьючерсов на золото ближайшего месяца поставки в Нью-Йорке на COMEX составила \$1259.8 за унцию (-0.5% по сравнению с 27 мая).

Международные цены на нефть и золото



Источник: Bloomberg

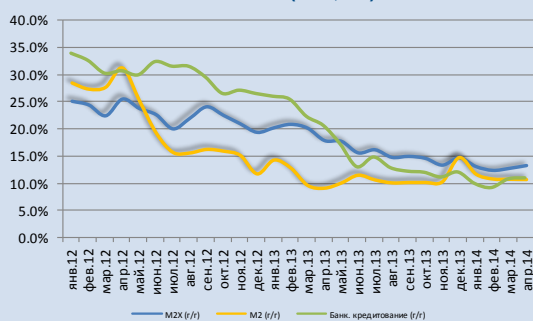
Константин Фёдоров, Отдел странового анализа АУ

НОВОСТИ В ГОСУДАРСТВАХ-УЧАСТНИКАХ ЕАБР

Армения

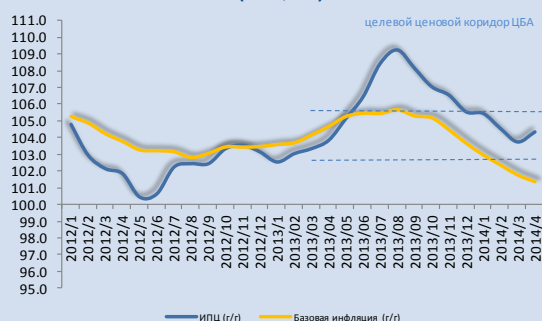
- **Валовые международные резервы** на конец мая 2014 года составили \$1 866.8 млн., сократившись по сравнению с декабрем 2013-го на \$386.2 млн.
- **Экспорт** за период январь-апрель 2014 года составил \$466.5 млн. и вырос на 2.3% в долларовом выражении по сравнению с аналогичным периодом в 2013 г. **Импорт** за этот же период составил \$1346.3 млн. и вырос на 1.3%.
- **Отрицательное сальдо внешнеторгового оборота** Армении в январе-апреле 2014 года составило \$879.8 млн, увеличившись по сравнению с аналогичным периодом 2013 года на 0.8%.
- **Рост внешних заимствований не является критическим для Армении.** Более того, с учетом нынешней ситуации Армения продолжит политику привлечения внешних кредитов. Об этом 10 июня в Национальном Собрании РА заявил заместитель министра финансов, главный казначей Атом Джанджузян.
- **Средневзвешенный курс доллара США** по итогам 16 апреля по сравнению с прошлым показателем существенно не изменился и составил 414.27 драмов за \$1.
- С 1 августа в Армении будет действовать **новый повышенный тариф на электроэнергию** об этом в Национальном Собрании заявил председатель комиссии по регулированию общественных услуг Роберт Назарян. 10%-ый рост тарифов на электроэнергию серьезно не отразится на инфляционных процессах, об этом в Национальном Собрании РА заявил глава Центрального Банка республики Артур Джавадян.

Рост денежной массы и кредитования в экономике (в %, г/г)



Источник: ЦБА

Индексы цен (в %, г/г)



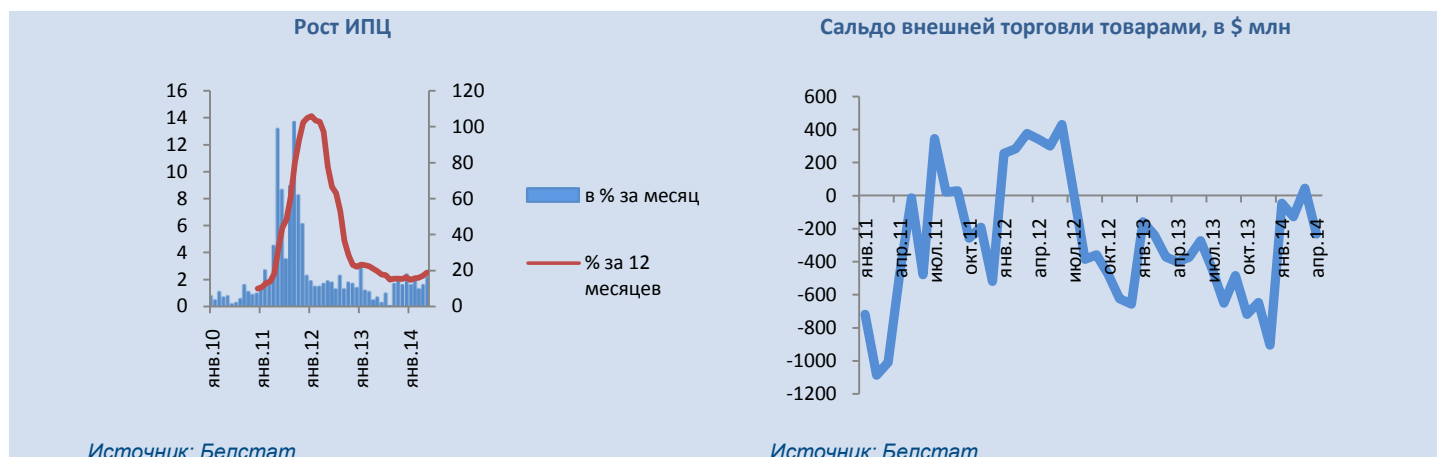
Источник: НСС РА

Комментарии: в мае 2014 года состояние платежного баланса дополнительно ухудшилось. Об этом свидетельствует сокращение валовых международных резервов (-\$386.2 млн. по сравнению с декабрем 2013 г.) и регулярное возникающее давление к обесценению на драм в течение всего периода. Расширение дефицита внешней торговли (легкое ускорение темпов импорта на фоне замедления темпов экспорта) на фоне существенного замедления денежных переводов (до 0.6% в годовом выражении в апреле 2014 года) являются основными причинами и, в совокупности с ожидаемым расширением дефицита госбюджета, подталкивают руководство к новым внешним заимствованиям. Тем не менее, в июне 2014 года наблюдается динамика обменного курса к укреплению, что свидетельствует об ослаблении напряженности на валютном рынке и сокращении спроса на доллар.

Арман Ахунбаев, Отдел странового анализа АУ

Беларусь

- По итогам мая **индекс потребительских цен (ИПЦ)** вырос на 2.2% к апрелю и на 19% к маю прошлого года. Аналогичные показатели были равны 1.6% и 17.2% по итогам апреля. Рост **базового индекса потребительских цен** к предыдущему месяцу составил 2.9% за май, по сравнению с 1.4% за апрель.
- Согласно данным Белстата, **баланс внешней торговли товарами** за период с января по апрель сложился с **дефицитом** в размере \$391.4 млн. Аналогичный показатель за апрель был равен \$231.7 млн. Согласно данным Национального банка, **баланс товаров и услуг** за январь-апрель сложился с **профицитом** в размере \$10.1 млн. Его **дефицит** за апрель был равен \$213.9 млн.



Комментарии:

Инфляция заметно ускорилась по итогам мая, составив 19% к тому же месяцу прошлого года. В конце лета – начале осени прошлого года этот показатель находился в пределах 15-16%. Более высокие темпы роста базового ИПЦ указывают на возможность дополнительного ускорения инфляции в течение оставшейся части года.

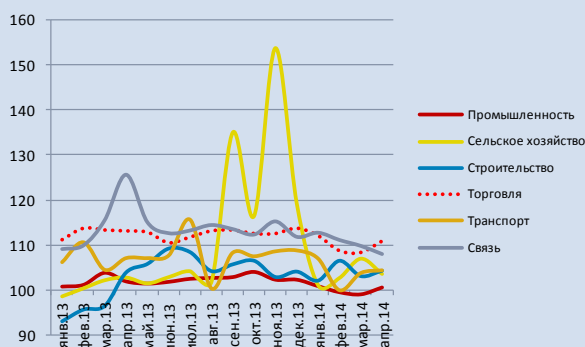
Баланс внешней торговли ощутимо ухудшился по итогам мая. Сальдо внешней торговли товарами вернулось в отрицательную область. Исходя из сезонной динамики, можно ожидать ускоренного движения этого показателя в том же направлении в течение лета и осени этого года.

Константин Фёдоров, Отдел странового анализа АУ

Казахстан

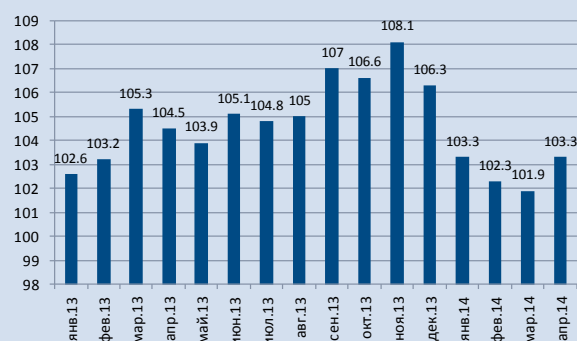
- **Краткосрочный экономический индикатор** за январь-апрель 2014 г. составил 102.7% к соответствующему периоду 2013 г.
- **Индекс физического объема промышленного производства** за январь-апрель 2014 г. составил 99.9% к соответствующему периоду 2013 г. **Объем валового выпуска продукции (услуг) сельского хозяйства** за январь-апрель 2014 г. составил 103.6% к соответствующему периоду 2013 г. **Индекс физического объема в сфере строительства** за январь-апрель 2014 г. составил 104.0% к соответствующему периоду 2013 г. **Индекс физического объема торговли** за январь-апрель 2014 г. составил 110.0% к соответствующему периоду 2013 г.
- **Среднедушевые номинальные денежные доходы** населения за период январь-март 2014 г. вырос на 9% по сравнению с аналогичным периодом 2013 г., **реальные денежные доходы** за указанный период увеличились на 3.4%. **Объем инвестиций в основной капитал** в январе-апреле 2014 года вырос на 2.1%.
- Рейтинговое агентство Moody's Investors Service подтвердило **рейтинг Казахстана на уровне Вaa2, прогноз - "позитивный"**. В опубликованном докладе Moody's Investors Service говорится, что рейтинг Казахстана на уровне Вaa2 (позитивный) поддерживается ограниченным уровнем государственного долга и сильным ростом в течение последних лет. Рост реального валового внутреннего продукта (ВВП) Казахстана в 2014 году составит 5.2%. Но отмечается, что институциональные недостатки и восприимчивость к политическим рискам могут оказать давление на рейтинг, передает Kazakhstan Today.

Основные показатели экономики РК (в годовом выражении, за период)



Источник: АС РК

Краткосрочный экономический индикатор



Источник: АС РК

Комментарии: в апреле 2014-г. показатели активности стали улучшаться. Рост краткосрочного экономического индикатора укрепился до 3.3% (2.7% период январь-апрель). После шока девальвации улучшение наметилось во всех отраслях сферы услуг, которые остаются основным драйвером роста. За период январь-апрель рост в торговле ускорился до 10%; в сфере транспорта – 3.7%, в сфере связи – 10.4%. Спад в горнодобывающей промышленности сохраняется и способствует сокращению в целом в промышленности (-0.1%). В строительстве рост сохранился на высоком уровне в 4%. Во втором полугодии 2014-го ситуация должна улучшиться в том числе в силу ожидаемого расширения фискальных стимулов (принятия пакета антикризисных мер и расширение фискальных расходов) и реализации госпрограмм по развитию несырьевого сектора экономики и индустриализации, а также в силу ожидаемых позитивных эффектов девальвации на отрасли экономики, задействованные в процессе импортозамещения и экспорте.

Арман Ахунбаев, Отдел странового анализа АУ

Кыргызстан

- **Рост валового внутреннего продукта (ВВП)** за январь-май 2014 года по отношению к соответствующему периоду 2013-го составил 4.3%. Без учета деятельности золоторудного предприятия «Кумтор» рост ВВП составил 4.1%.
- **Рост объемов продукции в промышленности** за период январь-май 2014 года по отношению к соответствующему периоду 2013-го составил 7.1%. Без учета деятельности золоторудного предприятия «Кумтор» рост промпроизводства составил 6.2%.
- За период январь-май 2014 года по отношению к соответствующему периоду 2013-го **производство продукции в сельском хозяйстве** выросло на 1.4%.
- За период январь-май 2014 года по отношению к соответствующему периоду 2013-го **оборот оптовой и розничной торговли** увеличился на 3.3%.
- Основной целью макроэкономической политики на 2014 год является закрепление макроэкономической стабильности и создание условий для положительной динамики экономического роста. Об этом говорится в среднесрочном прогнозе бюджета на 2015-2017 годы, подготовленном Министерством финансов. По данным ведомства, в 2014 году ожидается подъем ВВП на 6.3%.
- По словам начальника экономического управления НБ КР Сейилбека Урустемова, **рост ВВП в 2014 г. составит 4.8%**. Но в экономике есть потенциал роста. Если его задействовать, то рост составит 6.9%. По его словам, если нефтеперерабатывающий завод в Кара-Балте выйдет на объемы переработки больше 300 тысяч тонн нефти, то это даст рост ВВП.



Комментарии: в мае 2014 г. рост ВВП существенно замедлился (0.7% по сравнению к маю 2013 г.), составив 4.3% в годовом выражении за период январь-май 2014 г. (5.6% по итогам I квартала 2014 г.). Помимо существенного эффекта высокой базы, ослабление внутреннего спроса (замедление роста реальной заработной платы до 2.1% за период январь-апрель 2014 г., замедление кредитования, сдержанные госрасходы, замедление инвестиций и денежных переводов), проявившегося через сокращение (-2.2% за период) импорта и внешнего спроса являются основными причинами замедления. Без учета предприятий Кумтора рост ВВП замедлился до 4.1% (4.9% по итогам I квартала 2014 г.). Согласно консенсус-прогнозу международных организаций, не включающего в себя завышенные ожидания правительства, по итогам 2014 рост ВВП составит 5.1%.

Арман Ахунбаев, Отдел странового анализа АУ

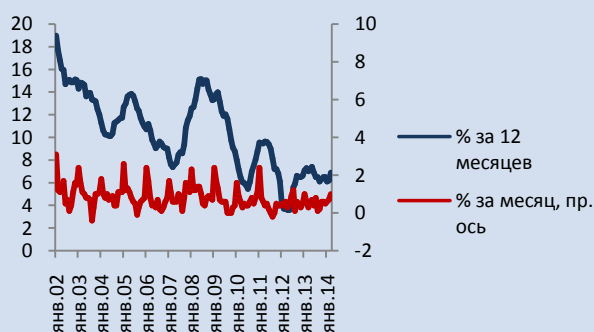
Россия

- По итогам мая, **индекс потребительских цен (ИПЦ)** вырос на 0.9% за месяц и на 7.6% к тому же месяцу прошлого года. За период с 3 по 9 июня рост ИПЦ составил 0.1%, с начала июня 0.2%.
- Согласно данным Банка России (ЦБ РФ), по итогам апреля рост **денежных агрегатов М0, М1 и М2** к тому же месяцу прошлого года составил 6.7%, 10.3% и 8.3%. По итогам апреля, эти показатели были равны 6.9%, 10.4% и 8.5% соответственно.
- Также согласно данным Банка России, по итогам апреля рост **чистых требований банков к другим секторам экономики** составил 17.8% к тому же месяцу прошлого года и 1.9% к предыдущему месяцу. Рост **чистых требований к физическим лицам** составил 24.6% к тому же месяцу прошлого года и 1.9% к прошлому месяцу. Аналогичные показатели за март были равны 17.7%, 1.1%, 26% и 1.5% соответственно.

Согласно опубликованной ЦБ РФ записке «О динамике развития банковского сектора в мае 2014 года», «в мае **активы банковского сектора** выросли на 1.6%. Темп прироста **корпоративных кредитов** за месяц составил 0.2%, **кредиты физическим лицам** увеличились на 1.0%. **Совокупный объем** корпоративных и розничных кредитов за май вырос на 0.5%».

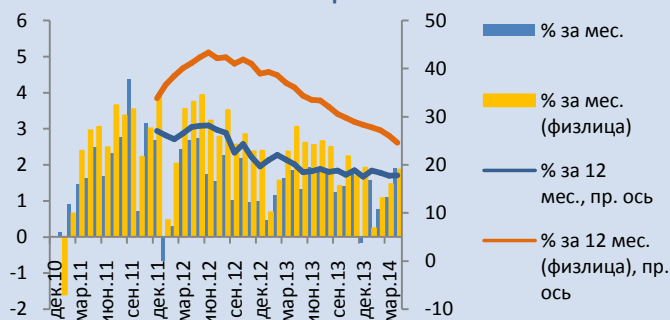
- По данным Казначейства, **консолидированный бюджет** страны за I квартал был исполнен с профицитом в размере 528.4 млрд рублей, по сравнению с 290.9 млрд за I квартал 2013-го.
- Госдума приняла в 1-м чтении **поправки в федеральный бюджет** на 2014 год и плановый период 2015–2016 годов, предусматривающие увеличение доходов и исполнение бюджета с профицитом 0.4% ВВП вместо запланированного изначально дефицита 0.5% ВВП.
- По итогам мая, индекс **PMI для промышленности** вырос до 48.9 с 48.3 в марте. PMI для **сферы услуг**, напротив, снизился до 46.1 с 46.8. **Композитный индекс** снизился с 47.8 до 47.1.

Рост ИПЦ



Источник: Росстат

Чистые требования к другим секторам, декабрь 2010 - апрель 2014



Источник: Банк России

Комментарии:

Инфляция выросла до 7.6% за 12 месяцев по итогам мая под влиянием имевшего место с начала года ослабления рубля. Между тем, рост цен заметно снизил темп в текущем месяце: за неделю с 3 по 9 июня рост цен составил 0.1%, т.е. был совместимым с целью ЦБ РФ по инфляции (5% +/- 1.5% по итогам года). Если это снижение окажется устойчивым, оно создаст возможность для снижения ЦБ РФ своей процентной ставки.

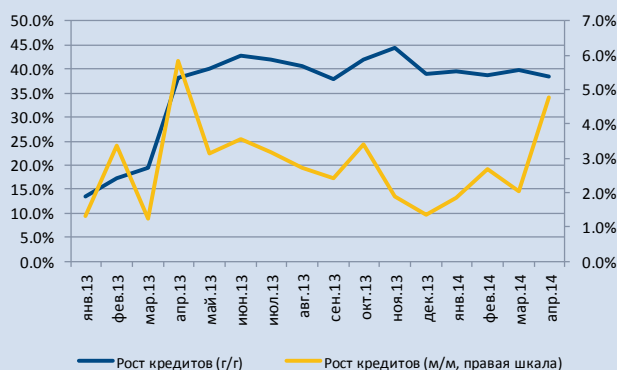
Данные обзора кредитных организаций указывают на отсутствие резкого замедления роста кредитования в апреле, несмотря на нестабильность на рынках. По-видимому, более значительные эффекты имели место в мае, о чем свидетельствуют показатели, которые приводятся в записке «О динамике развития банковского сектора в мае 2014 года». В то же время, возвращение денежных агрегатов к росту относительно предыдущего месяца, стабилизация их годовых показателей роста после падения в марте, могут означать, что динамика банковского кредитования не испытает дополнительного негативного влияния по сравнению с тем, которое было оказано на нее в течение прошедшей части года.

Константин Фёдоров, Отдел странового анализа АУ

Таджикистан

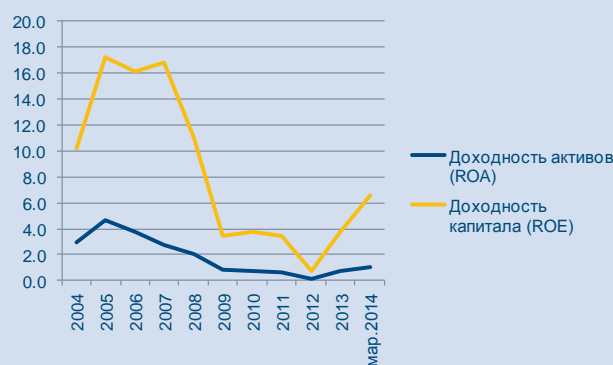
- **Общий остаток кредитных вложений** в экономику на конец апреля 2014 года составил 8.4 млрд. сомони, увеличившись в годовом выражении на 38.4%. Доля кредитов в иностранной валюте составила 57.6%.
- **Средневзвешанная процентная ставка кредитов** в национальной валюте составила 26.9%, а в иностранной валюте 25.9%.
- **Общий остаток депозитов в банковской системе** на конец апреля 2014 года составил 5.8 млрд. сомони, увеличившись за год на 15.8%. Доля депозитов в иностранной валюте выросла до 69.4%.
- **Средневзвешанная процентная ставка депозитов** в национальной валюте составила 0.36% (14.59% для срочных депозитов), а в иностранной валюте 1.62% (12.64% для срочных депозитов).
- **Доля просроченных займов коммерческих банков** составила 9.2% от общего объема выданных банками кредитов. Рост этого показателя за год составил 86.3%.

Динамика кредитования экономики на конец февраля 2014 г.



Источник: НБ РТ

Доходность в банковском секторе (в%)



Источник: НБ РТ

Комментарии:

В январе-апреле 2014 года темпы роста банковского кредитования сохранились на высоком уровне, составив 38.4% в годовом выражении. Ускорение кредитования сопровождается небольшим снижением процентных ставок, как по кредитам, так и по депозитам. Положительным наблюдением является легкое улучшение показателей качества кредитов (доля просроченных кредитов снизилась до 9.2% с 9.6% на конец марта) и доходности (коэффициент ROA составил 1.1% на конец I квартала 2014 года в сравнении с 0.7% на конец 2013 года, ROE увеличился соответственно до 6.5% с 3.7%), но в целом эти показатели продолжают вызывать опасения. Дальнейшее ускорение кредитования требует внимания со стороны надзорных органов, так высокий темп кредитования сопровождается все же очень высокими ставками процента и не сопровождается соответствующим ростом депозитной базы, что укрепляет риск ликвидности для банковской системы.

Арман Ахунбаев, Отдел странового анализа АУ

Новости региона

Азербайджан

Валютные резервы ЦБА с начала года выросли на 6,6%

Комментарии: - *Azer-Press*- Валютные резервы Центрального банка Азербайджана в январе-мае 2014 года увеличились на 6,6% - до \$15 млрд 91,3 млн на 31 мая, отмечается в информации на сайте ЦБА. При этом в мае 2014 года валютные резервы ЦБА увеличились на \$220,2 млн или на 1,48%. В 2013 году валютные резервы Центробанка увеличились на 21%. На 1 января 2013 года валютные резервы ЦБА составляли \$11 млрд 694,8 млн. В 2012 году валютные резервы Центробанка увеличились на 11,6%. Отметим, что за весь 2011 год валютные резервы выросли на 63,5% или на \$4 млрд. 73,9 млн. (\$6407,6 млн. на 1 января 2011 года). При этом за весь 2010 год рост показателя составил 24,1% или \$1 245,7 млн. - \$5 млрд. 161,7 млн. на 1 января 2010 года. За весь 2009 год валютные резервы сократились на 15,7% или \$961,4 млн. (\$6 млрд. 137 млн. на 1 января 2009 года), а за весь 2008 год они выросли на \$2 млрд. 121,7 млн. или 52,8%. За 2007 год валютные резервы ЦБА увеличились на \$2 048 млн., и составили \$4 млрд. 015,3 млн. на 31 декабря.

Денежная база в Азербайджане прекратила падать

Комментарии: - *Fineko/abc.az* - Денежная база в Азербайджане прекратила падать после двухмесячного снижения. В мае 2014 года она выросла на 1,5% к апрелю. Согласно данным Центрального банка Азербайджана, к 1 июня денежная база составила 11272,2 млн. манатов против 11105 млн. манатов на 1 мая, 11107,1 млн. манатов на 1 апреля, 11136 млн. манатов на 1 марта, 11037,3 млн. манатов на 1 февраля и 11641,9 млн. манатов (абсолютный рекорд) на 1 января 2014 года. Денежная база равнялась 10515 млн. манатов на 1 января 2013 года, 8275,4 млн. манатов на 1 января 2012 года и 6397,1 млн. манатов на 1 января 2011 года. В 2011 году денежная база выросла на 29,4%, в 2012 году её рост составил 27,06%. В 2013 году денежная база выросла на 10,72%, а в 2014 году её падение пока составляет 3,2%.

Казахстан и Азербайджан собираются увеличить объемы взаимной торговли

Комментарии: - *Росбалт*- Президент Казахстана Нурсултан Назарбаев провел встречу с главой Азербайджана Ильхамом Алиевым в Бодруме (Турция) в рамках участия в саммите совета сотрудничества тюркоязычных государств. Об этом сообщает пресс-служба президента Казахстана. В ходе встречи главы государств обсудили приоритетные направления двустороннего сотрудничества, а также актуальные вопросы международной повестки дня. "В частности, Нурсултан Назарбаев и Ильхам Алиев затронули перспективы

углубления отношений в торгово-экономической, нефтегазовой и транспортно-логистической сфере. При этом стороны подчеркнули важность увеличения объемов взаимной торговли в целях реализации имеющегося экономического потенциала", - говорится в сообщении. Кроме того, лидеры двух стран рассмотрели ход взаимодействия в рамках международных и региональных организаций, Парламентской Ассамблеи тюркоязычных государств. Также президент Казахстана принял участие в неформальной встрече глав государств-членов совета сотрудничества тюркоязычных государств. В совет сотрудничества тюркоязычных государств входят Казахстан, Турция, Азербайджан, Туркмения и Киргизия.

Азербайджан не планирует вступить ни в ЕАЭС, ни в ЕС

Комментарии: - *KazakhstanToday* - Азербайджан не планирует вступать в Евразийский экономический союз (ЕАЭС) или Европейский союз. Об этом сказал министр экономики и промышленности Азербайджана Шахин Мустафаев на встрече со студентами Азербайджанской дипломатической Академии с участием министра экономического развития РФ Алексея Улюкаева во вторник в Баку, сообщают СМИ, передает *KazakhstanToday*. По словам Ш. Мустафаева, Азербайджан не рассматривает возможности вступления в различные союзы, будь то Евразийский экономический союз или Европейский союз, так как эти проекты имеют не только экономические составляющие, но и политическую подоплеку". Министр отметил, что у Азербайджана нет проблем с режимом торговли с Россией, отметив, что этот режим "комфортен". По его словам, РФ является поставщиком №1 продукции в Азербайджан, на нее приходится около 14% всего импорта в Азербайджан. Накануне заявления азербайджанского министра А. Улюкаев отметил, что вступление Азербайджана в ЕАЭС благоприятно скажется на развитии сферы услуг, будет способствовать свободному передвижению человеческих ресурсов, инвестиций, созданию крупных инвестиционных проектов, особенно в сфере сельского хозяйства. "Возможности очень большие", - подчеркнул он. А. Улюкаев добавил, что если по каким-либо причинам Азербайджан не заинтересован во вступлении в Евразийский экономический союз, то "возможны и другие переходные вспомогательные формы интеграции".

МВФ прогнозирует значительное снижение к 2015 году сальдо по текущим операциям Азербайджана

Комментарии: - *Trend* - Международный валютный фонд (МВФ) прогнозирует снижение профицита счета текущих операций Азербайджана до 9,9 процента от ВВП страны к 2015 году. Об этом говорится в отчете, размещенном на сайте МВФ. Согласно данным отчета, в 2013 году этот показатель составил 19,7 процента от ВВП, а к концу текущего года фонд ожидает его снижения до 15 процентов от

ВВП страны. Согласно платежному балансу, обнародованному Центральным банком Азербайджана, профицит счета текущих операций по итогам 2013 года составил 12,3 миллиарда долларов, снизившись по сравнению с аналогичным показателем позапрошлого года на 17,22 процента. Профицит счета текущих операций нефтегазового сектора Азербайджана за указанный период составил 22,1 миллиарда долларов. При этом, согласно документу, профицит счета текущих операций нефтегазового сектора полностью покрывает дефицит счета текущих операций ненефтяного сектора в 9,8 миллиарда долларов. МВФ также прогнозирует снижение темпов роста национальной экономики - с пяти процентов по итогам 2014 года до 4,6 процента в конце 2015 года. По данным Госкомстата, ВВП Азербайджана в январе-апреле текущего года составил 18,2 миллиарда манатов при номинальном росте на 3,96 процента в год. Согласно концепции социально-экономического развития Азербайджана, подготовленной министерством экономики и промышленности, в 2014 году реальный рост ВВП страны ожидается на уровне 5,2 процента. В 2015 году объем ВВП прогнозируется на уровне 59,4 миллиарда манатов (рост на 5,8 процента).

**Феноменальный взлёт
внешнего долга
прогнозирует МВФ для
Азербайджана**

Комментарии: - *Fineko/abc.az*- Феноменальный взлёт внешнего долга прогнозирует МВФ для Азербайджана. Согласно прогнозам фонда, в 2014 году внешний общественный долг, который в 2013 году не превышал 11,7% ВВП, подскочит до 14%. В 2015 году внешний долг вырастет до 14,2% ВВП. Параллельно произойдёт рост валовых официальных международных резервов с \$14 млрд. в 2013 до \$16 млрд. в 2014 и \$16,5 млрд. в 2015 году. При этом, если в 2013 году они покрывали товарный импорт ненефтяного сектора (CIF) в течение 11,4 месяца, то в 2014 покрытие увеличится до 12,3 месяца, но упадёт до 10,7 месяца в 2015 году.

**В январе-марте 2014 года
внешнеторговый оборот
республики с 116
странами мира составил
7.14 миллиард долларов**

Комментарии: - *Trend* - В январе-марте 2014 года внешнеторговый оборот республики с 116 странами мира составил 7,14 миллиард долларов, что на 16,54 процента ниже, чем за январь-март 2013 года. По сравнению с первым кварталом 2013 года объем экспорта уменьшился на 15,26 процентов и составил 5,38 миллиарда долларов. Объем импорта уменьшился на 20,23 процент и составил 1,76 миллиарда долларов. При этом Азербайджан экспортировал 1093 наименований товара, а импортировал 4372 видов различных товаров. По итогам января-марта 2014 года номинальный показатель экспорта превысил показатель импорта, что привело к образованию во внешнеторговом обороте положительного сальдо размером около 1,02 миллиарда долларов. Как и в предыдущие периоды, основной статьёй экспорта Азербайджана в январе-феврале 2014 года были нефть, газ

и нефтепродукты.

Молдова

Объем денежных переводов в Молдавию растет по сравнению с 2013 годом

Комментарии: - *ИА REGNUM* – Объемы денежных переводов из-за рубежа в Молдавию выросли в марте и апреле текущего года соответственно на 4,5% и на 11% по сравнению с аналогичным периодом предыдущего года. Об этом сообщили 4 июня в Нацбанке Молдавии, передает корреспондент ИА REGNUM. В целом за первые четыре месяца объем переводов достиг \$464 млн., превысив на 2% показатели аналогичного периода прошлого года. На долю доллара США в структуре денежных переводов в январе-апреле пришлось 27,9%, российского рубля - 37,6%, евро - 34,5%. В Нацбанке подчеркнули, что "денежные переводы из-за рубежа, осуществляемые в пользу физлиц через банки, представляют собой не только переводы от молдавских граждан, работающих за рубежом, но и включают в себя односторонние переводы: пенсии, пособия, наследство, подарки, различные вклады". По данным Международной организации труда (МОТ), доля денежных переводов мигрантов в ВВП Молдавии в 2013 году составила 24,5%. ИА REGNUM напоминает, что две трети из более чем миллиона молдавских гастарбайтеров трудятся в РФ. Денежные переводы из-за рубежа в последние годы составляют от 21% до 30% ВВП Молдавии и являются основным "двигателем" потребления и роста молдавской экономики. В 2012 году молдавские гастарбайтеры прислали на родину \$1,49 млрд, в 2013 - \$1,61 млрд.

Туркменистан

Введена в эксплуатацию новая линия газопровода из Туркменистана в Китай

Комментарии: - *CA-News* – Сдана в эксплуатацию третья ветка - ветка «С» - газопровода «Центральная Азия-Китай». Ветка «С» проложена параллельно с ветками «А» и «В», ее общая протяженность достигает 1830 км. Проектная пропускная способность газопровода составляет 25 млрд. кубометров газа в год, из которых 10 млрд. будут поставлены из Туркменистана, 10 млрд. - из Узбекистана, 5 млрд. - из Казахстана, сообщает TurkmenBusiness. Строительство данной ветки началось в сентябре 2012 года, в конце 2013 года завершилась прокладка всей линии. Ветка «С» начинается на границе Туркменистана и Узбекистана, проходит по территории Казахстана и заканчивается в Синьцзян-Уйгурском автономном районе Китая, где она соединяется с третьей линией внутреннего китайского газопровода «Запад-Восток». В

настоящее время годовой объем поставок природного газа по ветке «С» достигает 7 млрд. кубометров. Предполагается, что к концу 2015 года он достигнет 25 млрд. кубометров в год, а общая мощность газопровода «Центральная Азия-Китай» увеличится до 55 млрд. в год.

Туркменистан: Банки Азии предоставят средства на строительство комплекса по производству полимеров

Комментарии: -*Business World Agency*–Туркменистан привлек \$2,5 млрд. в Японии и Корею на строительство крупного газохимического комплекса, заключив кредитное соглашение с Японским банком международного сотрудничества (JBIC) и Экспортно-импортным банком Кореи (K-exim). Десятилетнее соглашение подразумевает кредит JBIC на \$700 млн. и заем на \$1,8 млрд. от K-exim, сказал источник в правительстве. Туркменистан оценивает общие затраты по проекту в \$3,4 млрд., из которых 15% берет на себя генподрядчик проекта - госконцерн "Туркменгаз".Консорциум, в который вошли японская TOYO Engineering Corporation и южнокорейские LG и Hyundai Engineering, планирует завершить строительство предприятия к 2018 г. В качестве сырья будет использоваться природный газ с морского шельфа Каспия. Планируется, что комплекс будет производить около 386 тыс. т полиэтилена и 81 тыс. т полипропилена в год. (OilNews.kz/Химия Украины и мира).

Узбекистан

Профицит госбюджета Узбекистана в первом квартале составил 0,3% ВВП

Комментарии: - *trend.az*– В первом квартале текущего года доходы госбюджета Узбекистана составили 6,646 триллиона сумов, расходы - 6,589 триллиона сумов, бюджетный профицит составил 57 миллиардов сумов, или 0,3 процента ВВП. Эти цифры были приведены на заседании комитета по бюджету и экономическим реформам Законодательной палаты Олий Мажлиса республики, рассмотревшем накануне отчет правительства об исполнении госбюджета страны в первом квартале, говорится в сообщении нижней палаты парламента, обнародованном в четверг. Расходы на социальную сферу и социальную поддержку населения в январе - марте в общих расходах составили 58,5 процента, а реальные доходы населения выросли на 12,8 процента. В сообщении не приводятся данные по источникам наполнения доходной части госбюджета, в том числе по поступлению налогов. "Участники заседания особое внимание уделили вопросам соблюдения хозяйствующими субъектами налогового законодательства и эффективного использования всех созданных льгот и преференций, оптимизации межбюджетных отношений, укрепления доходной базы местных бюджетов, организации в регионах экономической среды, отвечающих современным рыночным требованиям, а также дальнейшей активизации инвестиционной деятельности", - говорится в сообщении. Как сообщалось ранее, госбюджет Узбекистана на 2014 год утвержден с дефицитом 1,3 триллиона сумов, или один процент от прогнозируемого объема ВВП. Доходная часть бюджета утверждена в размере 30,2 триллиона сумов

(23,2 процента ВВП), расходная - 31,5 триллиона сумов (24,2 процента ВВП). Параметры госбюджета разработаны с учетом планируемого на текущий год роста ВВП на 8,1 процента, промпроизводства - на 8,3 процента, сельхозпроизводства - на шесть процентов, объема капитальных вложений - на 9,5 процента.

Украина

Снижение ВВП Украины в 2014 году ожидается на уровне 4.6%

Комментарии: - *Ukrinform*- Эксперты Министерства экономического развития и торговли Украины, научно-исследовательских институтов, а также ведущих экономических институтов Национальной академии наук прогнозируют падение ВВП страны по итогам 2014 года на 4,6% и рост экономики в 2015 году на 2,2%. Об этом сообщает "Лига" со ссылкой на данные Минэкономразвития. "Согласно прогнозу, среднее значение роста потребительских цен (декабрь к декабрю) в 2014 году прогнозируется на уровне 7,7%, а среднее значение цен в промпроизводстве - на уровне 9,1%, в 2015 году рост потребительских цен прогнозируется на уровне 8,6%, цен в промпроизводстве - на уровне 11%", - отмечается в публикации. По мнению экспертов, в 2014 году частное потребление сократится на 4,4%, в 2015 - вырастет на 1,7%, потребление государства в 2014 году сократится на 5,6%, в 2015 - еще на 0,1%. Средняя заработная плата в текущем году прогнозируется на уровне 3379 грн, в следующем году ожидается рост на 10,4% - до 3731 грн. Объем прямых иностранных инвестиций в 2014 году ожидается на уровне \$3,83 млрд, в 2015 - на уровне \$5,51 млрд. При этом часть ПИИ в ВВП Украины за указанный период должна составить 2,7% и 3,6% ВВП соответственно. Эксперты также прогнозируют отрицательное сальдо текущих операций на уровне \$8,36 млрд в текущем году и \$8,72 млрд - в следующем. Предполагается, что основным рычагом экономического роста будет расширение частного потребления: усредненное значение реального прироста частного потребления составляет 5%. В 2016-2017 годах эксперты прогнозируют рост экономики Украины на 3,9%, при этом усредненные показатели индекса потребительских цен и индекса цен производителей составляют 105,7% и 107,7% соответственно. Прогнозы среднегодового обменного курса гривни к доллару США за период 2016-2017 гг. у разных экспертов колеблются в пределах от 10,50 до 12,70 грн/долл. (усредненное значение - 11,35 грн/долл.).

ВВП Украины в 2014 году снизится на 4.6%,

Комментарии: - *ПРАЙМ* - ВВП Украины в 2014 году снизится на 4,6

**инфляция составит 12.8
% - прогноз
минэкономразвития
страны**

проц, инфляция составит 12,8 проц. Такая оценка содержится в прогнозе министерства экономического развития и торговли страны, опубликованном на сайте ведомства. Между тем Международный валютный фонд /МВФ/ прогнозирует снижение ВВП Украины в 2014 году на 5 проц, а Европейский банк реконструкции и развития /ЕБРР/ - на 7 проц. В 4 квартале 2013 года ВВП страны вырос на 3,7 проц в годовом выражении, что позволило перекрыть его падение в первых трех кварталах и в целом по итогам года выйти на нулевую динамику. На Украине за 2013 год зафиксирован рост потребительских цен на 0,5 проц. Закон о госбюжете Украины на 2014 год предполагает инфляцию на уровне 4,3 проц.

**Украина погасила
евроблигации на \$1
млрд**

Комментарии: - *Companion Group*- «3 июня 2014 Министерство финансов Украины вовремя и в полном объеме осуществило выплату по погашению и обслуживанию облигаций внешнего государственного займа Украины 2012 года. Общая сумма платежа составила \$1 039,75 млн.», - говорится в сообщении. Согласно сообщению, указанные расходы по погашению и обслуживанию государственного долга предусмотрены законом Украины «О Государственном бюджете Украины на 2014 год». Напомним, в 2012 году Украина осуществила эмиссию облигаций внешнего государственного займа на общую сумму \$1 млрд. с погашением в 2014 году. Заимствования осуществлялись по ставке 7,95% годовых. Общая сумма государственного и гарантированного государством долга Украины за апрель 2014 года снизилась на \$676 млн., или на 1,03% - до \$65,217 млрд.

**Украина и ЕС
окончательно подпишут
Соглашение об
ассоциации "самое
позднее" 27 июня -
Ромпей**

Комментарии: - *УНИАН*- Президент Совета ЕС Херман Ван Ромпей заявляет, что ЕС и Украина подпишут оставшуюся часть Соглашения об ассоциации "самое позднее" 27 июня. "С Украиной мы уже подписали политическую часть, и часть, которая осталась (экономическую - УНИАН), подпишем самое позднее 27 июня", - сказал он в среду в Брюсселе на пресс-конференции, передает УНИАН. Президент Совета ЕС напомнил, что на эту дату запланировано подписание соглашений об ассоциации с Молдовой и Грузией, которое состоится в присутствии всех 28 глав государств и правительств стран ЕС. Как сообщал УНИАН, Украина и Евросоюз подписали политическую часть Соглашения об ассоциации 21 марта 2014 года по просьбе украинской стороны. ЕС в одностороннем порядке отменил импортные пошлины на украинские товары в пакете общей помощи Украине, от чего Киев выигрывает почти 500 млн евро в год. Экономическая часть соглашения включает в себя положения о глубокой и всеобъемлющей зоне свободной торговли. 29 мая и.о. министра иностранных дел Украины Андрей Дешица сообщил, что Украина намерена провести консультации с ЕС по оперативному подписанию Соглашения об ассоциации в полном объеме. «Планировалось подписание Соглашения об ассоциации на 27 июня. Это день, когда планировалось подписание таких же документов

с Молдовой и Грузией. Но, как вы знаете, избранный президент Порошенко выразил желание подписать этот документ скорее. Нам нужно провести консультации с ЕС, насколько скорее мы можем этот документ подписать», - сказал Дешица. Напомним, 28 мая Порошенко заявил, что считает необходимым не тянуть с подписанием экономической части Соглашения об ассоциации между Украиной и Европейским Союзом.

**Золотовалютные
резервы Украины
выросли до \$18 млрд.**

Комментарии: - *Companion Group*- «Цифра золотовалютных резервов уже 18 млрд долл. – сказал Яценюк. - Международные финансовые организации выдали все, что пообещали. Это МВФ, Всемирный банк, Европейский инвестиционный банк и ЕБРР». В то же время, по частным инвесторам, по словам Яценюка, «есть проблема». «В этих сложнейших условиях, когда на границах Украины стояла 40-тысячная российская армия, когда внутри страны терроризм, мягко говоря, сложно привлечь инвесторов. Сложно убедить, что лучшее место для инвестиций в текущей ситуации это Украина. Но нам как-то это удастся», - отметил глава правительства. Напомним, по состоянию на начало мая золотовалютные резервы Национального банка Украины выросли до \$17,3 млрд. с \$14,226 млрд. после получения Украиной первого транша кредита от Международного валютного фонда в объеме \$3,2 млрд.

Петр Макаров, Отдел странового анализа АУ

Государства-участники ЕАБР	Армения	Беларусь	Казахстан	Кыргызстан	Россия	Таджикистан
Показатель	январь-декабрь 2013 г					
Рост ВВП (% , янв-дек 2013г к янв-дек 2012г)	3,5	0,9	6,0	10,5	1,3	7,4
Рост промышленного производства (% , янв-дек 2013г к янв-дек 2012г)	6,8	-4,8	2,3	34,3	0,4	3,9
Рост продукции сельского хозяйства (% , янв-дек 2013г к янв-дек 2012г)	7,1	-4,0	11,6	2,9	6,2	7,6
Рост объема грузоперевозок (без трубопроводов) (% , янв-дек 2013г к янв-дек 2012г)	1,9	-4,8	8,7	2,9	0,6	0,6
Инвестиции в основной капитал (% , янв-дек 2013г к янв-дек 2012г)	-9,2 **	7,5	6,5	2,3	-0,3	17,2
Экспорт (млрд \$, янв-дек 2013г)	1,5	37,2	82,5	1,8	523,3	1,2
Импорт (млрд \$, янв-дек 2013г)	4,5	43,0	48,9	6,0	344,3	4,1
Сальдо текущего счета (в % к ВВП, янв-дек 2013г)	-9,1 **	-9,5 **	0,1	-29,0 **	1,6 *	-2,7 ***
Обменный курс, национальная валюта к доллару США (средний за янв-дек 2013г)	409,7	8881,4	152,1	48,4	31,8	4,8
Инфляция, ИПЦ (% , декабрь 2013г к декабрю 2012г)	5,6	16,5	4,8	4,0	6,5	3,7
Рост денежной массы, М2 (% , декабрь 2013г к декабрю 2012г)	14,9	18,1	1,6	22,8	14,6	17,7
Золотовалютные резервы (в месяцах импорта товаров , декабрь 2013г)	6,0	1,5	4,7	4,5	17,8	1,6 **
Профицит / дефицит государственного бюджета (в % к ВВП за янв-дек 2013г) ¹	1,0	0,9 **	-2,1	-2,0 *	-1,3	0,2
Рост кредитования экономики банками (% , декабрь 2013г к декабрю 2012г) ²	11,1	28,5	13,4	34,5	17,5	38,7
Показатель качества активов банковской системы, неработающие кредиты / кредиты (% , декабрь	4,5	4,5 **	31,2	5,5	6,0	22,9
Показатель адекватности капитала банковской системы, капитал / активы (% , декабрь 2013г)	15,5	14,6 **	15,1	25,0	13,5	22,1

Источники: национальные ведомства

Примечания:

¹ В Беларуси, Казахстане, России указан профицит/дефицит консолидированного бюджета в % к ВВП

² В Беларуси и России указан объем кредитов банковского сектора; в Таджикистане указан объем кредитов кредитных организаций

³ В Беларуси и России указан объем депозитов в банковском секторе

⁴ В Казахстане указаны займы с просроченной задолженностью свыше 90 дней

* - оценка национальных ведомств

** - показатель за сентябрь или январь-сентябрь 2013

** - показатель за июнь или январь-июнь 2013