

МАКРОЭКОНОМИЧЕСКИЙ ДАЙДЖЕСТ

Новости глобальной экономики

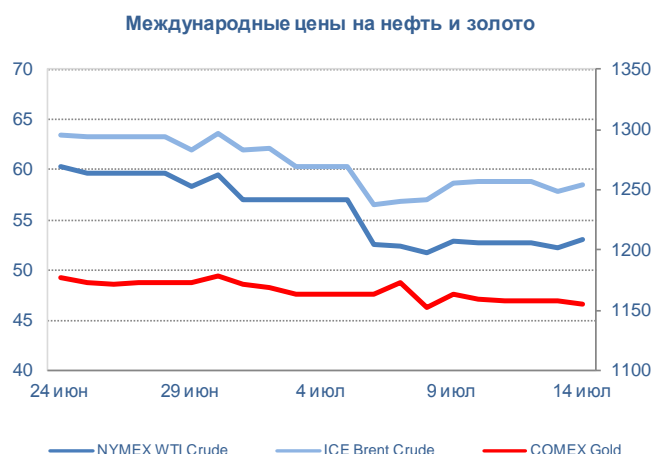
США: Дефицит бюджета за 9 месяцев текущего финансового года (с 1 октября 2014г.) сократился на 14.3% до \$313.4 млрд. долл., в том числе благодаря профициту бюджета в июне. Рост **производственных запасов** замедлился до 0.3%, а количество первичных обращений за **пособиями по безработице** увеличилось до 297 тыс. (ожидалось снижение). На этой неделе начался период **корпоративной квартальной отчетности**. Прогнозируется, что прибыль во втором квартале будет примерно на 3% ниже прошлого года.

Европа: Профицит торгового баланса Германии за месяц вырос с 21 до 22.8 млрд. евро. Ключевая ставка Банка Англии сохранена на прежнем уровне (0.5%). Во Франции промпроизводство за месяц увеличилось на 0.4%. В **Великобритании дефицит торгового баланса** снизился за месяц до 8 млрд. фунтов стерлингов, тогда как ожидалось его расширение.

Греция представила свои предложения по **реформам**, включающие пункт по реструктуризации долга. Парламент должен утвердить предлагаемые **меры по налоговому и пенсионному законодательству**, а также по созданию целевого фонда от приватизации госсобственности, который будет использоваться в погашение госдолга и контролироваться надстрановым органом. **Банковские каникулы** в стране продлены пока до 15 июля. **ЕЦБ** согласился на отсрочку платежа Грецией по госбумагам, приходящегося на 20 июля.

Азия: В **Японии** последняя статистика по **промпроизводству** показала снижение на 2.1% (в мае снижение составило 2.2%). Заказы в машиностроении неожиданно увеличились за месяц на 0.6%. Вырос **счет текущих операций**, при том, что **валютные резервы** снизились с \$1 245.8 до 1 242.9 млрд. Банк Японии заявил о возможном расширении **монетарного стимулирования**.

В **Китае** ухудшился **профицит торгового баланса**: снижение за месяц произошло с \$59.49 до \$46.536 млрд., при этом **экспорт** в годовом выражении вырос на 2.8%, а **импорт** уменьшился на 6.1%. Рост **потребительских цен** в июне был нулевым. Национальный банкам в Китае предписано **гарантировать стоимость принадлежащих государству и котируемых на бирже акций 2800 эмитентов** общей стоимостью \$8 трлн.



Источник: Thomson Reuters

Товарные рынки: цены на **золото** и **нефть** в течение периода повысились. Легкое повышение цен на нефть в течение недели связано с пересмотром со стороны ОПЕК своего же прогноза потребления нефти на текущий год, с некоторым сокращением добычи нефти в мире в июне, с нормализацией фондового рынка в Китае, возможно с возросшим спросом в машиностроении в Японии. Сдержанная реакция за период на достижение соглашения по иранской ядерной программе свидетельствует о том, что рынки оценивают, что поступление иранской нефти на мировой рынок произойдет не сразу. Цены на золото реагировали на динамику доллара.

Цены на **нефть** по итогам торгов 14 июля 2015 года: официальные цены нефтяных фьючерсов ближайшего месяца поставки составили в Лондоне на InterContinental Exchange Futures Europe – \$58.51 (+2.6% по сравнению с 8 июля) за баррель; в Нью-Йорке на New York Mercantile Exchange – Light Sweet Crude Oil – \$53.04 (+2.7% по сравнению с 8 июля) за баррель.

Цены на **золото** по итогам торгов 14 июля 2015 года: официальная цена фьючерсов на золото ближайшего месяца поставки в Нью-Йорке на COMEX составила \$1155.2 за унцию (+0.2% по сравнению с 8 июля).

Ахунбаев Арман, Отдел странового анализа АУ

НОВОСТИ В ГОСУДАРСТВАХ-УЧАСТНИКАХ ЕАБР

Армения

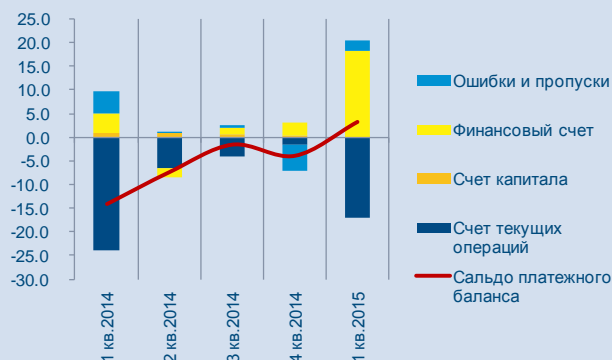
- **Валовые международные резервы** на конец июня 2015г. составили \$1 545.9 млн. (~4.8 мес. импорта), сократившись по сравнению с маем 2015г. на \$52.7.
- **Дефицит внешней торговли** по итогам января-мая 2015г. составил \$581.5 млн, что на 48% меньше чем за аналогичный период в 2014г.
- **Средневзвешенный курс доллара США** по сделкам на фондовой бирже NASDAQ OMX Армения по итогам 14 июля по сравнению с прошлым показателем вырос на 0.74% и составил 479 драмов за \$1.
- **Валовой внешний долг (ВВД)** составил \$8.519 млрд по итогам I квартала 2015г. (74.3% ВВП), что на \$17 млн. меньше чем в декабре 2014г. При этом внешний долг центрального правительства составил \$3.493 млрд, соответственно увеличившись на \$131 млн.

Темпы роста внешней торговли и чистых денежных переводов (скользящее среднее значение за квартал, в %, г/г)



Источник: ЦБА, НСС РА

Динамика платежного баланса (в % ВВП)



Источник: ЦБА

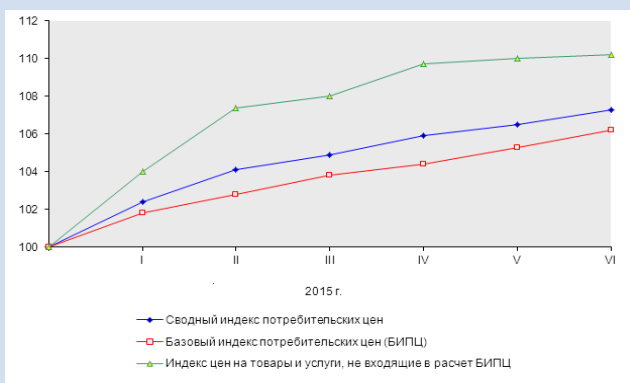
Комментарии: Сальдо платежного баланса по итогам II квартала 2015г. улучшилось. После активного наращивания валовых международных резервов (ВМР) в I квартале (выпуск еврообондов), ВМР увеличились по сравнению с предыдущим кварталом на \$54.4 млн и составили \$1.545 млрд (4.8 мес. импорта). Следует предположить, что тренд к улучшению счета текущих операций в результате сужения дефицита внешней торговли, наблюдаемого в I квартале (-20.3% ВВП вместо -24% ВВП в I квартале 2014г.) сохранился в течение всего II квартала 2015г. Так, за период апрель-май дефицит внешней торговли сократился на 65% в годовом выражении в результате более существенного сокращения импорта (на фоне сжатия внутреннего спроса и девальвации) по сравнению с экспортом. Следует также отметить чувствительное замедление темпов сокращения денежных переводов во II квартале, что должно было благоприятно сказаться на состоянии счета текущих операций. Вероятно также, что операции по финансовому счету способствовали формированию достаточного притока капитала за период. В совокупности это способствовало стабилизации и некоторому укреплению драма в течение периода.

Арман Ахунбаев, Отдел странового анализа АУ

Беларусь

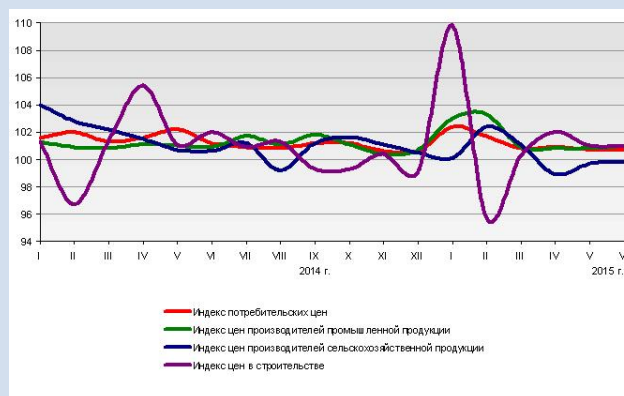
- **Индекс потребительских цен на товары и услуги** в июне 2015г. по сравнению с маем 2015г. составил 100,7%, с декабрем 2014г. – 107.3%.
- **Базовый индекс потребительских цен**, исключая изменения цен на отдельные товары и услуги, подверженные влиянию факторов административного и сезонного характера, в июне 2015г. по сравнению с маем 2015г. составил 100.9%, с декабрем 2014г. – 106.2%.
- **Индекс цен производителей промышленной продукции** в июне 2015г. по сравнению с маем 2015г. составил 101%, с декабрем 2014г. – 110.3%, в том числе на инвестиционные товары – соответственно 101.6% и 117.1%, промежуточные товары – 101.1% и 111.4%, потребительские товары – 100.4% и 105.4%.
- **Индекс цен производителей сельскохозяйственной продукции** в июне 2015г. по сравнению с маем 2015 г. составил 99.8%, с декабрем 2014г. – 101.9%, в том числе в растениеводстве – соответственно 98.7% и 110.3%, животноводстве – 100.2% и 99.2%.
- **Индекс цен в строительстве** в июне 2015г. по сравнению с маем 2015г. составил 101%, с декабрем 2014г. – 109.7%, в том числе на строительные-монтажные работы – соответственно 101.2% и 100%, машины и оборудование – 100.7% и 127.3%, прочие работы и затраты – 101.2% и 107.3%.
- **Индекс тарифов на перевозку грузов всеми видами транспорта** в июне 2015г. по сравнению с маем 2015г. составил 102.1%, с декабрем 2014г.– 113.8%.
- **Индекс тарифов на услуги связи для юридических лиц и индивидуальных предпринимателей** в июне 2015г. по сравнению с маем 2015г. составил 100%, с декабрем 2014г.– 110.1%.

Динамика сводного и базового индексов потребительских цен (к декабрю 2014г., %)



Источник: Белстат

Динамика индексов цен (к предыдущему месяцу, %)



Источник: Белстат

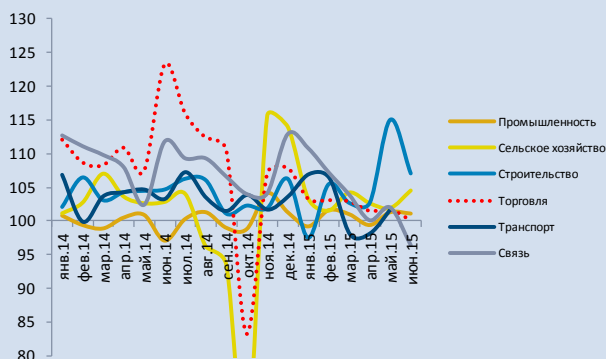
Комментарии: В июне 2015г. сезонное замедление цен на продовольствие компенсировано ростом тарифов на транспортные и туристические услуги, а также ускорением роста цен на товары непродовольственной группы. Тем не менее, по итогам 1 полугодия 2015г. ИПЦ рос медленнее по сравнению с аналогичным показателем предыдущего года. Некоторая стабилизация, также отмечена в индексе цен производителей промышленной продукции и в секторе строительства. Продолжающееся снижение цен на сельскохозяйственную продукцию отчасти можно объяснить влиянием конъюнктуры глобального рынка продовольствия.

Айгуль Бердигулова, Отдел странового анализа АУ

Казахстан

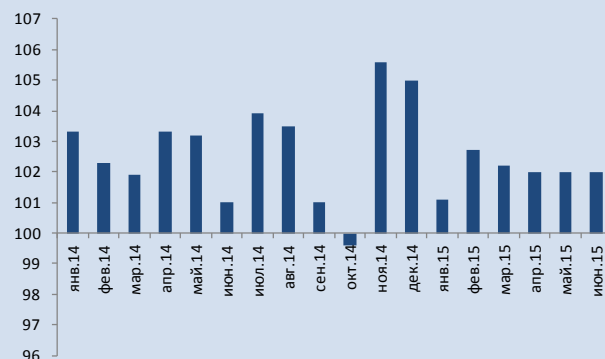
- **ВВП** в январе-июне 2015г., по предварительным данным, вырос на 1.7%, сообщил комитет по статистике министерства национальной экономики.
- **Краткосрочный экономический индикатор** за январь-июнь 2015г. составил 102% к соответствующему периоду 2014г.
- **Индекс физического объема промышленного производства** за январь-июнь 2015г. составил 100.6% к соответствующему периоду 2014г.
- **Объем валового выпуска продукции (услуг) сельского хозяйства** за январь-июнь 2015г. составил 103% к соответствующему периоду 2014г.
- **Индекс физического объема в сфере строительства** за январь-июнь 2015г. составил 105.1% к соответствующему периоду 2014г.
- **Индекс физического объема торговли** за январь-июнь 2015г. составил 102.1% к соответствующему периоду 2014г.
- Казахстан привлек **\$4 млрд** путем размещения \$2.5млрд 10-летних и \$1.5млрд 30-летних **еврооблигаций** с индикативным уровнем доходности в T+285бп и T+335бп, соответственно, сообщил министр финансов Бахыт Султанов.
- **НБ РК принял решение расширить коридор колебаний обменного курса тенге** по отношению к доллару США с текущего 185 +3/-15 тенге до 185 +13/-15 тенге.

Динамика основных отраслей экономики (в %, г/г)



Источник: АС РК

Динамика индикатора экономической активности (в %, г/г)



Источник: АС РК

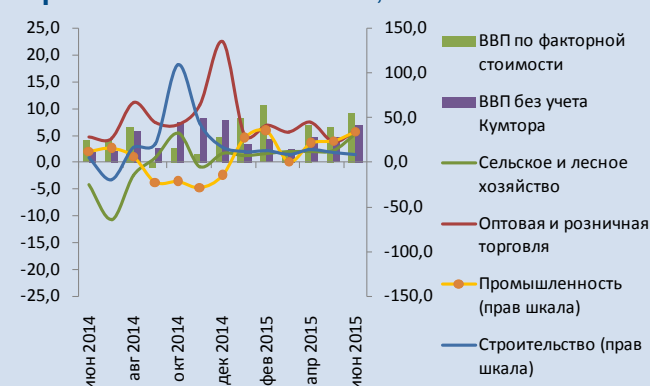
Комментарии: По итогам II квартала 2015г. рост ВВП замедлился согласно оценке до 1.3% в годовом выражении. Замедление, связанное с ослаблением потребительского спроса и сохраняющейся негативной внешней конъюнктурой, коснулось торговли, промышленности, транспорт и связь. В этих отраслях негативный тренд укреплялся в течение всего квартала. Определенную положительную динамику внесли только строительство, стимулируемое государством, и сельское хозяйство. Ослабление национальной валюты, которое может усилиться в результате расширения коридора колебаний тенге до 198 KZT/USD, дополнительно усилит сжатие внутреннего спроса и окажет негативное воздействие на экономическую активность во втором полугодии 2015г.

Арман Ахунбаев, Отдел странового анализа АУ

Кыргызстан

- **Рост ВВП** в I полугодии 2015г. по отношению к I полугодю 2014г. составил 7.3%. Без учета предприятий по разработке золотого месторождения «Кумтор», рост ВВП составил 4.4%.
- В июне 2015г. по отношению к маю 2015г. **потребительские цены** снизились на 0.9%: в том числе, цены на услуги выросли на 0.7%, цены на непродовольственные товары остались без изменения, а цены на продовольствие снизились на 2.1%. Инфляция в годовом выражении составила 4.5%. Базовая инфляция в годовом выражении составила 7%.
- Объем **производства промышленной** продукции в январе-июне 2015г. вырос на 23.6%. Аналогичный показатель без учета предприятий по разработке золотого месторождения «Кумтор» вырос на 4.7%.
- Объем **производства сельскохозяйственной** продукции в январе-июне 2015г. по отношению к январю-июню 2014г. вырос на 2.4%.
- Рост объема **оптовой и розничной торговли** в I полугодии 2015г. в годовом выражении составил 5.8%.
- Объем валовой продукции в **строительстве** в январе-июне 2015г. по отношению к аналогичному периоду 2014г. увеличился на 11.2%.
- Объем освоенных **инвестиций в основной капитал** в январе-июне 2015г. увеличился по сравнению с соответствующим периодом прошлого года на 6.8%.

Рост ВВП и производства в некоторых отраслях экономики: в %, г/г



Источник: НСК КР

Инфляция: в %, м/м



Источник: НСК КР

Комментарии: драйвером роста ВВП с начала текущего года является производство золота на месторождении Кумтор, увеличение которого объясняется высоким содержанием золота в руде и переработки складированных запасов последнего квартала прошлого года. При этом в июне значительную поддержку экономике оказали другие (за исключением производства золота) сектора промышленности (+24.7% в июне, г/г), внутренняя торговля (+5.8 в июне, г/г) и сельское хозяйство (+5.4% в июне, г/г). Темпы роста в строительстве продолжают замедляться. На фоне сравнительно невысоких расходов их госбюджета и сезонного фактора, в июне наблюдалась дефляция, а годовой рост цен замедлился до 4.5%. Во второй половине года ожидаются рост расходов госбюджета и более низкие объемы производства золота. Поэтому наши ожидания по росту экономики (+1.5-2%) и цен (7-8%) в текущем году пока остаются без особых изменений.

Эльвира Курманалиева, Отдел странового анализа АУ

Россия

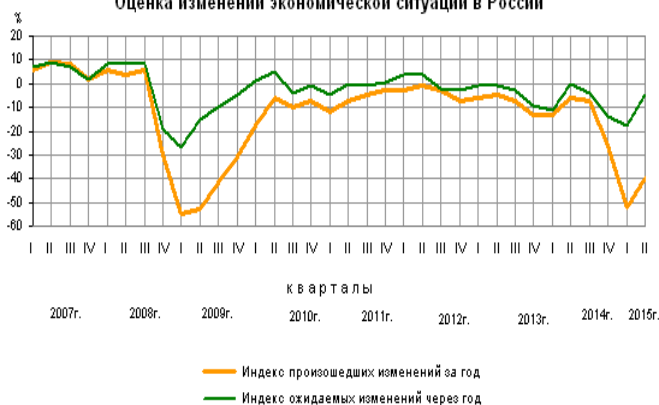
- По данным Федеральной Таможенной Службы (ФТС), в январе-мае 2015 года **внешнеторговый оборот** России составил \$225.2 млрд.: экспорт снизился на 29.1%, импорт снизился на 39.6%. Сальдо торгового баланса сложилось положительное в размере \$80.8 млрд., что на \$15.4 млрд. меньше, чем в январе-мае 2014 года. При этом, физические объемы экспорта за январь-май выросли по сравнению с январем-маем 2014г. на 10.8% - для сырой нефти, на 21% - для нефтепродуктов, 9.1% - для черных металлов, 9.6% - для продуктов неорганической химии. Физический объем экспорта природного газа снизился на 7% по сравнению с январем-маем 2014г.
- **Индекс потребительской уверенности**, отражающий совокупные потребительские ожидания населения, во II квартале 2015г. по сравнению с I кварталом 2015г. вырос на 9%. **Индекс ожидаемых изменений экономической ситуации** на краткосрочную перспективу во II квартале 2015г. по сравнению с I кварталом 2015г. вырос на 13%. **Индекс произошедших изменений** в экономике вырос на 12%.
- За период с 7 по 13 июля **индекс потребительских цен (ИПЦ)**, по оценке Росстата, вырос на 0.1%, с начала месяца на 0.8%, с начала года на 9.4%.
- По итогам первого полугодия **дефицит федерального бюджета** России составил 889.3 млрд. рублей. Об этом в ходе выступления в Совете Федерации сообщила замминистра финансов Татьяна Нестеренко. По итогам 2015 года он ожидается на уровне 3% ВВП, при этом в плане Минфина заложены 3.7% ВВП.

Изменение физических объемов экспорта, в январе-мае 2015г., в % за год



Источник: Федеральная Таможенная Служба

Оценка изменений экономической ситуации в России



Источник: Росстат

Комментарии: данные ФТС по физическим объемам экспорта продемонстрировали рост физических объемов экспорта черных и цветных металлов. Позитивным фактом является сохранение роста, в физическом выражении, экспорта сырой нефти и нефтепродуктов, а также машин и оборудования. Падение экспорта пшеницы связано с эффектом высокой базы сравнения 2014г. При этом сокращение стоимостных объемов экспорта нефтепродуктов сказалось на 20%-ном сокращении нефтегазовых доходов госбюджета.

По данным Росстата, потребительские ожидания населения во II квартале 2015 года демонстрируют постепенный возврат к прежнему состоянию: улучшения экономической ситуации ожидают 23% опрошенных (по сравнению с 17% в I квартале 2015г.), а доля респондентов положительно оценивающих произошедшие события в экономике выросли до 9% (4% в I квартале 2015г.).

Эльвира Курманалиева, Отдел странового анализа АУ

Таджикистан

- По оперативным данным Министерства финансов Республики Таджикистан, **общий объем государственного бюджета за январь-июнь 2015г.** составил 6311.3 млн сомони, или 96.3% от уточненного плана.
- По предварительным данным, **общий объем государственного бюджета за январь-май 2015г.** составил 5204 млн сомони, или 96.1% от уточненного плана.
- **Налоговые поступления за январь-май 2015г.** составили 4080.3 млн сомони, по сравнению с аналогичным периодом 2014г. увеличились 14.7 млн сомони, или на 0.4%. Доля налоговых поступлений в общем объеме доходов бюджета за январь-май 2015г. составила 78.4%. Из основных налогов: подоходный налог и налог на прибыль за январь-май 2015г. по сравнению с аналогичным периодом 2014г. увеличились на 144.2 млн. сомони; налог на добавленную стоимость уменьшился на 93.6 млн сомони и акцизы уменьшились на 31.0 млн. сомони.
- **Неналоговые поступления** в общем объеме доходов составили 10.4% или 542.2 млн сомони и по сравнению с аналогичным периодом 2014г. увеличились на 181.1 млн. сомони
- **Расходы государственного бюджета за январь-май 2015г.** составили 4637.3 млн. сомони и по сравнению с аналогичным периодом предыдущего года увеличились на 45.3 млн. сомони, или на 1.0%.



Комментарии: В мае 2015г. расходы государственного сектора стали еще более умеренными, а поступления несколько увеличились, что в свою очередь позволило нарастить профицит государственного бюджета. При этом необходимо отметить, что структура бюджетных доходов постепенно меняется. На фоне замедления экономической активности наращивание государственных доходов производится за счет неналоговых платежей в бюджет, в то время как налоговые поступления ежемесячно замедляются. Продолжение политики консервативного расходования бюджетных средств, возможно способствовало бы снижению административно-бюджетного давления на корпоративный сектор и позволило бы смягчить последствия замедления экономического роста.

Айгуль Бердигулова, Отдел странового анализа АУ

Новости региона

Азербайджан

Рост ВВП по итогам I полугодия составил 5.7% в годовом выражении

Комментарии: – *Turan* – по данным госкомстата, рост экономики за I полугодие 2015г. составил 5.7%, а ненефтяного сектора – 9.2%. При этом промышленное производство увеличилось на 4%. Сельское хозяйство выросло на 7.3%. Инфляция составила 3.5%. Денежные доходы населения выросли на 6.2%. В I полугодии в страну инвестировано 12.7 млрд. манатов.

В I полугодии государственный бюджет Азербайджана исполнен с дефицитом в 771 млн. манатов

Комментарии: – *Turan* – в I полугодии государственный бюджет Азербайджана исполнен с дефицитом (771 млн. манатов или 9% к бюджетным расходам). Об этом на расширенном заседании Кабинета министров по социально-экономическому развитию страны за отчетный период сообщил министр финансов Самир Шарифов. По словам министра, дефицит госбюджета покрыт за счет единого казначейского счета, на котором накоплены средства в связи с прошлогодним профицитом.

Согласно официальной статистике, совокупные доходы госбюджета с января по июль были на уровне 7 млрд. 807 млн. манатов, расходы - 8 млрд. 578 млн. манатов.

Доходы были увеличены за счет трансфертов из Государственного нефтяного фонда (3 млрд. 562 млн. или 45.63% общих поступлений). ГНФАР, по-прежнему, лидер в деле наполнения бюджета, при этом удельный вес его отчислений ниже уровня последних 10 лет. Кроме того, в структуре бюджетных доходов велики поступления по линии министерства налогов (3 млрд. 329 млн. манатов), на счету государственного таможенного комитета - 765 млн. манатов, прочие доходы составили 152 млн. манатов.

В структуре расходов госбюджета по традиции лидируют инвестиционные проекты - 3 млрд. 102 млн. манатов или 36.16%, социальные расходы составили 2 млрд. 25 млн. манатов (23.6%).

По его словам, в январе-июне 2015г. президент Азербайджана подписал распоряжения о выделении из госбюджета 74 млн. манатов на финансирование работ по обустройству в регионах, на поддержку сектора АПК, на строительство автодорог между селами и на др. цели.

Ставка рефинансирования снижена с 3.5 до 3%

Комментарии: – *Turan* – С 13 июля 2015г. Центральный банк Азербайджана (ЦБА) снизил учетную ставку (рефинансирования). С июля прошлого года она составляла 3.5% (снижена с уровня 4.25%), теперь же она на уровне 3%.

Как говорится в пресс-релизе ЦБА, решение принято его правлением накануне в целях усиления финансовой поддержки росту не нефтяного сектора экономики, стимулирования инвестиций путем ускорения снижения кредитных процентов, создания монетарной гарантии для оптимизации стоимости ипотечного кредитования населения и финансирования малого и среднего бизнеса.

Молдова

Молдова получила \$12 млн. от ВБ для компенсаций фермерам

Комментарии: – *Business World Agency* – Правительство Молдовы с 7 июля получило доступ к кредиту Всемирного банка в \$12 млн., выделенному в рамках Соглашения о дополнительном финансировании проекта "Конкурентоспособное сельское хозяйство Молдовы" (MAC-P) и предназначенному для предоставления финансовой помощи молдавским производителям фруктов, пострадавшим от российского эмбарго.

Соглашение предусматривает предоставление финансовой помощи производителям яблок, слив и винограда из Молдовы, которые пострадали от российского эмбарго в 2013-2014 гг. и понесли потери в сумме примерно 150 млн. леев. Финансовую помощь со стороны ВБ получат небольшие производители. Выделяемые молдавским фермерам субсидии призваны компенсировать разницу между примерной экспортной ценой продажи продукции в нормальных условиях (вне эмбарго) и ценой продажи на внутреннем рынке. В частности, сумма выплачиваемых им компенсаций составит до 50% от разницы между ценой на фрукты до введения эмбарго на поставки в 2014 г. и фиксированной ценой, когда они были сданы на переработку.

Финансовая помощь для сельхозпроизводителей установлена в долларах США, но предоставляется в молдавских леех по курсу 19.3 леев за \$1.

Дефицит торгового баланса в январе-мае 2015г. составил \$821.3 млн

Комментарии: – *Национальное бюро статистики* – в январе-мае 2015г. экспорт товаров составил \$812.3 млн, а импорт товаров насчитывал \$1633.6 млн. По сравнению с аналогичным периодом 2014г. экспорт сократился на 16.2%, а импорт - на 22.0%. Дефицит торгового баланса в январе-мае 2015г. составил \$821.3 млн, что на \$304.4 млн (-27.0%) меньше, чем в соответствующем периоде 2014г.

В географической структуре экспорта в январе-мае 2015г. по сравнению с аналогичным периодом 2014г., сократились поставки в Российскую Федерацию (53.3%), Италию (-26.8%), Украину (-68.0%) Турцию (-45.6%), Болгарию (-46.0%), Германию (-10.9%), Польшу (-17.7%), Литву (-47.9%), Грецию (-22.1%), Австрию (-26.0%), Грузию (-11.9%), Бельгию (-16.9%), Узбекистан (-32.9%) и Венгрию (-29.1%). В товарной классификации отмечено снижение экспорта лекарственных и фармацевтических продуктов (-60.3%), одежды и аксессуаров (-24,4%) и пр.

В январе-мае 2015г. по сравнению с аналогичным периодом в 2014г. снизился импорт из Румынии (-23.3%), Украины (-33.0%), Российской Федерации (-17.6%), Германия (-24.3%) и других стран. В товарной классификации зарегистрировано снижение импорта по таким позициям как нефть, нефтепродукты и сопутствующие товары (-21.8%), лекарственные и фармацевтические продукты (-35.2%), газ и промышленных продуктов, полученных из газа (-16.6%), дорожные транспортные средства (-31.4%), машины, специализирующихся на конкретных отраслях (-34.5%), пряжи,

тканей и текстильных изделий (-22.7%).

Туркменистан

Туркменские СМИ: «Газпром» пренебрегает контрактными обязательствами

Комментарии: – *Фергана.ру* – Министерство нефтегазовой промышленности и минеральных ресурсов Туркменистана опубликовало 11 июля на своем официальном сайте уточнение к заявлению о неплатежеспособности российской компании «Газпром». В нем говорится, что «Газпром экспорт», не объясняя причины, не доплачивает за фактически поставленные объемы туркменского природного газа. Туркменской стороне непонятны мотивы, почему российский энергетический гигант не полностью платит за полученный газ. В сообщении утверждается, что «ГК (государственная компания) «Туркменгаз» со своей стороны стабильно выполняет свои контрактные обязательства, регулярно поставляя согласованные объемы туркменского природного газа, хотя несет большие убытки от созданных инфраструктурных и добычных мощностей для обеспечения контрактных объемов». Напомним, 8 июля Министерство нефтегазовой промышленности и минеральных ресурсов Туркменистана заявило, что «Газпром» стал неплатежеспособным по своим контрактам купли-продажи природного газа в связи с продолжающимся мировым экономическим кризисом и введенными западными странами экономическими санкциями против России. ОАО «Газпром» с начала 2015 года не платит по своим долгам перед ГК «Туркменгаз» за поставленные объемы туркменского природного газа».

Сумма долга не сообщается. По мнению источников «Коммерсанта», к статье которого отсылает и само туркменское министерство, «исходя из объема поставок в 2015 году недоплата может составить \$300-400 млн».

Как поясняют источники «Коммерсанта», кризис в отношениях между туркменскими и российскими газовиками вызван спором о цене «голубого топлива». Из-за резкого падения европейских экспортных цен «Газпрома» закупка газа у Туркменистана по контрактной цене означает для монополии прямые убытки. Переговоры об изменении цены активно шли в прошлом году

Экономика Туркмении выросла на 9.1% в I полугодии 2015г.

Комментарии: – *Thomson Reuters* – экономика Туркмении, крупнейшего экспортера природного газа в Центральной Азии, выросла в I полугодии 2015г. на 9.1% по сравнению с 10.3% годом ранее.

Статистику экономического роста на заседании правительства озвучил вице-премьер Аннамухамед Гочыев, сообщило местное ТВ "Алтын Асыр".

"В соответствии с показателями отчетного периода темп роста ВВП составил 109.1%, в том числе рост в промышленном секторе достиг 106.2%, в строительстве – 112.1%, транспортно-коммуникационном секторе – 111.3%, торговле – 111.4%, сельском хозяйстве – 111%, в сфере услуг – 111.6%", - сказал в своем докладе Гочыев.

Узбекистан

Правительство ужесточило борьбу с легализацией преступных доходов

Комментарии: – *anons.uz* – кабинет министров назначил дополнительно еще три ведомства для борьбы с легализацией доходов, полученных от преступной деятельности. Теперь контролем против легализации преступных доходов и финансированию терроризма будут заниматься Министерство финансов, Центр по координации и развитию рынка ценных бумаг при Госкомконкуренции и Госкомитет по приватизации, демонополизации и развитию конкуренции, сообщает *norma.uz*. В Минфине будут контролировать и проверять страховщиков и страховых посредников, организации, оказывающих лизинговые услуги (за исключением банков и кредитных организаций), организаторов лотерей и игр, основанных на риске, и аудиторских организаций; в Центре – профессиональных участников рынка ценных бумаг (за исключением банков и страховщиков); в Госкомконкуренции - членов бирж и риэлторских организаций. Ведомства разработают внутренние правила по борьбе с отмыванием денег и будут применять наказание при выявлении нарушений.

Банкам разрешили самим устанавливать проценты по вкладам

Комментарии: – *anons.uz* – Центральный банк Узбекистана разрешил банкам страны самим устанавливать проценты по вкладам.

Процентные ставки будут устанавливаться банками с учетом ставки рефинансирования Центробанка и изменения уровня инфляции, говорится в постановлении ЦБ. Проценты на депозиты, привлеченные до принятия документа, остаются без изменений.

Центробанк будет систематически проверять уровень процентных ставок банков, чтобы защитить интересы вкладчиков.

Постановление вступит в силу в октябре – по истечении трех месяцев со дня его публикации в СМИ от 6 июля, сообщает *norma.uz*.

Украина

Украина настаивает на реструктуризации долга перед Россией

Комментарии: – *Самарский информационный портал* – министр финансов Наталия Яресько подтвердила, что позиция ее ведомства по выплате долга перед Россией не изменилась.

Украина считает, что этот долг должен быть реструктуризован, так как является задолженностью перед частными структурами. Однако, как напоминает РИА Новости, позиция Россия в отношении двухлетних еврооблигаций Украины в размере 3 млрд евро, которые были приобретены Россией на ирландской бирже в конце 2013г., состоит в том, что это государственный долг, который не может быть реструктуризован.

Как вновь подтвердила Яресько во время делового форума в Вашингтоне, в котором принимала участие делегация правительства Украины, в представлении правительства этой

страны о том, что долг перед Россией является "частью процесса реструктуризации нашей задолженности", пока ничего не изменилось.

Рост денежной базы за июнь месяц составил 0.2%.

Комментарии: – *Национальный банк Украины* – в июне 2015г. денежная база увеличилась на 0.2% (0.8% сокращения денежной базы с начала года) до 330.4 млрд грн, при этом сумма денежных средств вне банков повысилась на 0.9% (увеличение с начала года 1.1%) до 286.0 млрд грн. Денежная масса увеличилась на 1.1% (увеличение с начала года 1.9%) до 974.5 млрд грн.

Объем депозитов в национальной валюте за июнь месяц вырос на 3.8%

Комментарии: – *Национальный банк Украины* – в июне общий объем депозитов в национальной валюте вырос на 3.8% (снижение с начала года на 1.8%) и составил 359.4 млрд грн. Депозиты в иностранной валюте снизились на 1.4% месячном выражении (на 19.5% с начала года) и составили 15.6 млрд (в долларовом эквиваленте).

В июне портфель банковских кредитов в национальной валюте снизился на 0.3%

Комментарии: – *Национальный банк Украины* – в июне портфель банковских кредитов в национальной валюте снизился на 0.3% (на 10.0% с начала года) и сложился на уровне 488.9 млрд грн: Кредиты, выданные юридическим лицам снизились на 0.3% (на 10.8% с начала года) и составили 389.1 млрд грн. Кредиты, предоставленные домохозяйствам понизилась на 0.4% (на 6.7% с начала года) и сложились на уровне 99.8 млрд грн.) Объем кредитов, выданных в иностранной валюте увеличился на 0.1% за месяц (сокращение с начала года составило 13%) и сложился на уровне 26.1 млрд (в долларовом эквиваленте): Кредиты в иностранной валюте выданные юридическим лицам выросли на 0.2% (снижение за период с начала года составило 9.6%) и сложились на уровне \$21.4 млрд, в то время как кредиты, выданные физическим лицам снизились на 0.2% (на 25.5% с начала года) и составили \$4.7 млрд.

В июне средняя процентная ставка по кредитам в национальной валюте снизилась до 22.39%

Комментарии: – *Национальный банк Украины* – в июне средняя процентная ставка по кредитам в национальной валюте снизилась до 22.39% с 23.56% (среднее значение за май 2015г.), а по кредитам в иностранной валюте ставка снизилась до 8.28% с 8.63% годовых.

По депозитам в национальной валюте процентная ставка сократилась до 15.07% с 15.51%, а по депозитам в иностранной валюте - до 7.13% с 7.91% годовых.

Средневзвешенная процентная ставка по межбанковским кредитам в национальной валюте снизилась до 23.37% годовых с 24.84% в мае.

Айгуль Бердигулова, Отдел странового анализа АУ

Государства-участники ЕАБР	Армения	Беларусь	Казахстан	Кыргызстан	Россия	Таджикистан
Показатель	I квартал 2015г.					
Рост ВВП (% , I кв. 2015г к I кв. 2014г)	2,2	-2,0	2,2	7,0	-2,2	5,3
Рост промышленного производства (% , I кв. 2015г к I кв. 2014г)	2,0	-7,3	0,6	20,9	-0,4	16,7
Рост продукции сельского хозяйства (% , I кв. 2015г к I кв. 2014г)	4,5	5,1	3,0	1,6	3,5	5,3
Рост объема грузоперевозок (% , I кв. 2015г к I кв. 2014г)	-12,8	-4,5	2,0	2,0	-1,7	-0,2
Инвестиции в основной капитал (% , I кв. 2015г к I кв. 2014г)	-2,4 **	-1,1	2,9 **	5,9	-6,0	0,9
Экспорт (млрд \$, I кв. 2015г)	0,3	6,3	11,9	0,4	86,6	0,1
Импорт (млрд \$, I кв. 2015г)	0,7	6,8	7,2	0,9	46,2	0,1
Сальдо текущего счета (в % к ВВП, I кв. 2015г)	-8,0 **	-6,7 **	2,3 **	-24,6 **	8,8 *	-8,0 **
Обменный курс, национальная валюта к доллару США (средний за I кв. 2015г)	477,3	14789,3	184,6	60,8	62,2	5,5
Инфляция, ИПЦ (% , март 2015г к марту 2014г)	5,8	16,2	5,2	8,5	16,9	6,5
Рост денежной массы, M2 (% , март 2015г к марту 2014г)	-4,4	10,8	-12,7	0,9	6,2	3,0
Золотовалютные резервы (в месяцах импорта товаров, март 2015г)	4,2	1,3	8,7	3,7	10,8	0,3
Профицит / дефицит государственного бюджета (в % к ВВП, I кв. 2015г) ¹	-1,7	3,2 *	-0,2	0,4	-2,7	4,5
Рост кредитования экономики банками (% , март 2015г к марту 2014г) ²	14,2	27,9	-1,0	45,0	17,8	25,5 ***
Показатель качества активов банковской системы, неработающие кредиты / кредиты (% , март 2015г) ⁴	8,3	7,0 ****	23,4	5,4	7,5	28,3
Показатель адекватности капитала банковской системы, капитал / активы (% , март 2015г)	14,5	13,8 ****	13,4	20,7	12,9	11,6

Источники: национальные ведомства

Примечания:

¹ В Беларуси, Казахстане, России указан профицит/дефицит консолидированного бюджета в % к ВВП

² В Беларуси и России указан объем кредитов банковского сектора; в Таджикистане указан объем кредитов кредитных организаций

³ В Беларуси и России указан объем депозитов в банковском секторе

⁴ В Казахстане указаны займы с просроченной задолженностью свыше 90 дней

* - оценка национальных ведомств

** - показатель за 2014 год

*** - %, февраль 2015г. к февралю 2014г

**** - декабрь 2014 года