

МАКРОЭКОНОМИЧЕСКИЙ ДАЙДЖЕСТ

Новости глобальной экономики

США: число занятых вне сельского хозяйства значительно, превысив большинство прогнозов, выросло по итогам октября. Помимо этого, в октябре неожиданно заметно, с 56.9 до 59.1, вырос индекс ISM для сферы услуг. ISM для промышленности напротив, снизился с 50.2 до 50.1.

Европа: индексы PMI для промышленности и сферы услуг в странах еврозоны выросли за прошлый месяц (окончательные данные подтвердили рост, зафиксированный предварительными оценками). В то же время, по итогам сентября было зафиксировано снижение промышленного производства в странах еврозоны и розничных продаж в Германии, неожиданно для большинства экспертов.

Азия: в Китае публикуемые Caixin/Markit индексы PMI для промышленности и сферы услуг выросли по итогам октября до, соответственно, 48.3 и 52 с 47.2 и 50.5 в сентябре. Официальные PMI изменились за октябрь незначительно. Между тем, внешнеторговая статистика за октябрь продемонстрировала неожиданно значительное снижение экспорта из Китая и импорта в эту страну.

В Японии, согласно окончательным данным индекс PMI для промышленности вырос по итогам октября. PMI для сферы услуг также повысился по сравнению с сентябрем.

Товарные рынки: золото подешевело вместе с большинством товаров под влиянием укрепления доллара, связанного с усилившимися, в том числе в связи с выходом сильных данных по занятости в США в конце недели, ожиданиями скорого повышения процентной ставки ФРС. Нефть испытала дополнительное негативное влияние после выхода недельных данных, указывающих на рост накопленных запасов и добычи этого сырья в США.



Источник: Thomson Reuters

Цены на нефть по итогам торгов 2 ноября 2015

года: официальные цены нефтяных фьючерсов ближайшего месяца поставки составили в Лондоне на InterContinental Exchange Futures Europe – \$47.42 (-2.81% по сравнению с 2 ноября) за баррель; в Нью-Йорке на New York Mercantile Exchange – Light Sweet Crude Oil – \$44.47 (-4.01% по сравнению с 2 ноября) за баррель.

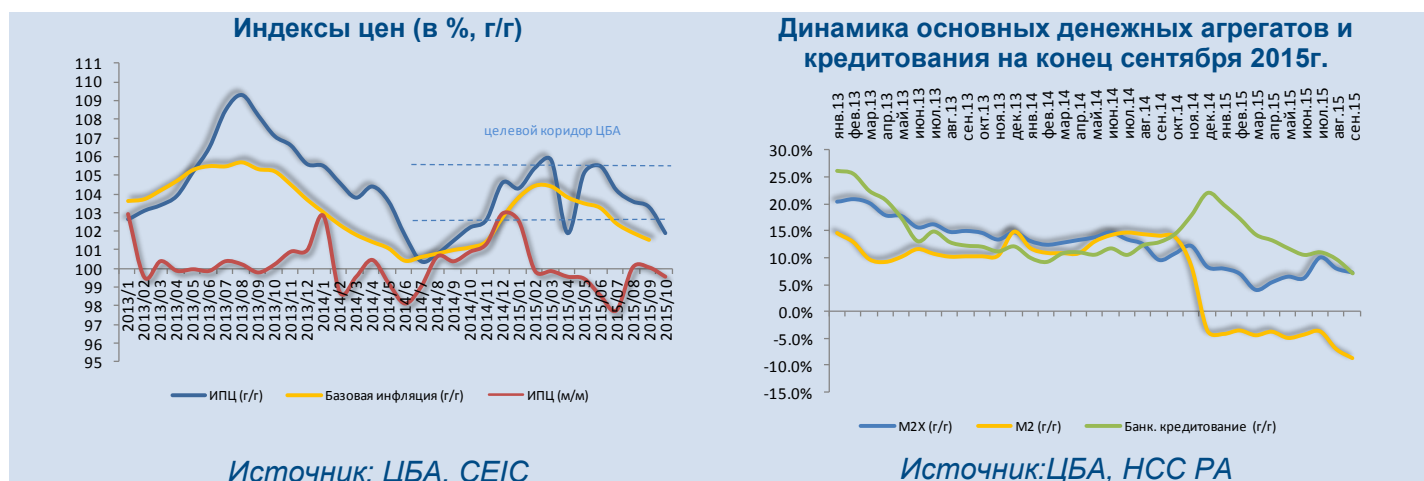
Цены на золото по итогам торгов 2 ноября 2015 года: официальная цена фьючерсов на золото ближайшего месяца поставки в Нью-Йорке на COMEX составила \$1087.6 за унцию (-4.24% по сравнению с 2 ноября).

Константин Фёдоров, Отдел странового анализа АУ

НОВОСТИ В ГОСУДАРСТВАХ-УЧАСТНИКАХ ЕАБР

Армения

- **Потребительские цены** в октябре 2015г. выросли на 1.9% в годовом выражении. При этом индекс потребительских товаров в октябре 2015г. составил 102%, а тарифов в сфере услуг – 101.7%. По сравнению с сентябрем 2015г. индекс цен на потребительские товары сократился на 99.4%.
- **Денежная база** в октябре 2015 года снизилась на 4.9% по сравнению с сентябрем текущего года, составив порядка 834.2 млрд. драмов. Объем **денежной массы M2** в сентябре 2015г. сократился на 0.2% по сравнению с прошлым месяцем, составив порядка 793 млрд. драмов. Объем **денежной массы M2X** в сентябре 2015г. сократился на 1.1% по сравнению с прошлым месяцем, составив порядка 1 715.2 млрд. драмов.
- **Просроченные кредиты** в комбанках в сентябре 2015 года выросли на фоне спада кредитных вложений. Согласно информации НСС, просроченные кредиты в сентябре по сравнению с прошлым месяцем выросли на 3.7%, составив 44.37 млрд. драмов. Также за отчетный период выросли продленные кредиты на 1.8% до 123.4 млрд. драмов. Тем не менее, доля неработающих кредитов относительно всего объема кредитования снизилась до 8.5%.



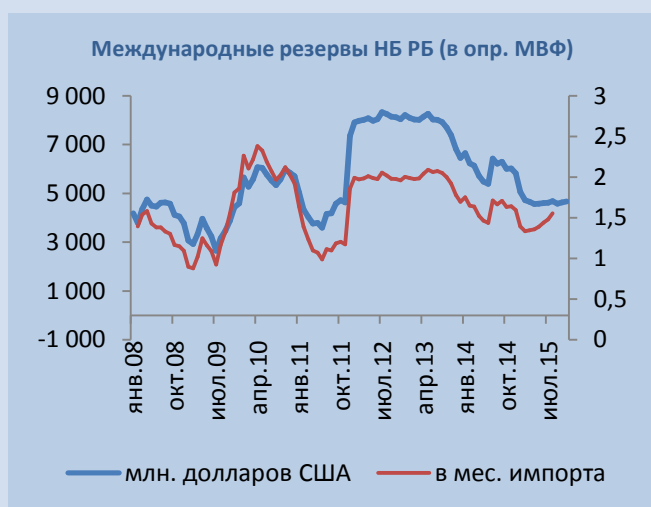
Комментарии:

Инфляция в октябре 2015г. сохранила тренд к замедлению, составив 1.9% в годовом выражении. В месячном выражении индекс потребительских цен сократился на 0.6%. Снижение цен в месячном выражении было зафиксировано для продовольственных товаров (-1.6%). Для алкогольных напитков и табака цены не изменились. Для непродовольственных товаров и услуги цены за месяц увеличились соответственно на 1% и 0.1%. Уровень инфляции находится на уровне ниже минимального целевого значения. На фоне сохраняющейся стабильности обменного курса драма, внешние дефляционные факторы, жесткая денежно-кредитная политика (высокие процентные ставки, снижение темпов кредитования экономики, сокращение денежной массы) и слабый внутренний спрос являются основными сдерживающими инфляцию факторами.

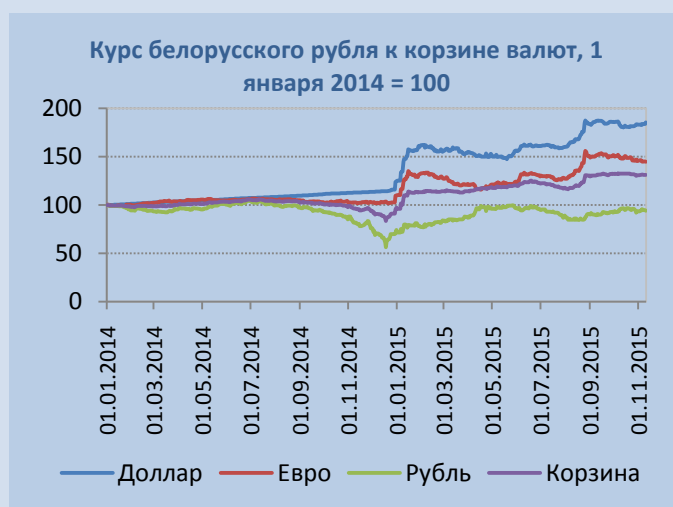
Арман Ахунбаев, Отдел странового анализа АУ

Беларусь

- По итогам октября **международные резервы Национального Банка (НБ РБ)** выросли до \$4666.7 млн с \$4628.6 млн месяцем ранее.
- Согласно сообщениям средств массовой информации с 1 июля 2016 г. будет проведена **деноминация белорусского рубля**. Деноминация будет проведена путем замены находящихся в обращении банкнот образца 2000 года на банкноты и монеты образца 2009 года в соотношении 10 000 белорусских рублей в денежных знаках образца 2000 года к 1 белорусскому рублю в денежных знаках образца 2009 года.



Источник: НБ РБ, собственные вычисления



Источник: НБ РБ, собственные вычисления

Комментарии:

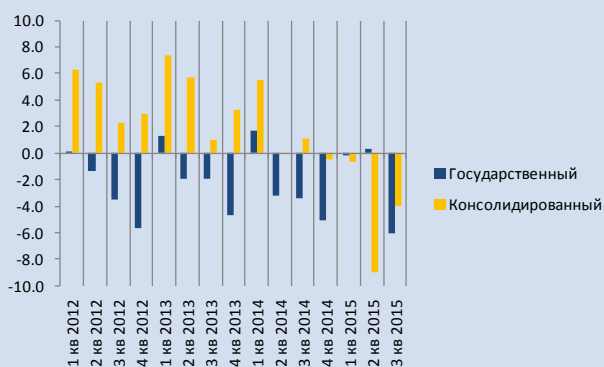
Международные резервы Национального Банка продолжили постепенный рост в номинальном долларовом выражении на фоне стабильности курса белорусского рубля к корзине валют в октябре. Решение властей страны провести деноминацию своей валюты свидетельствует об их уверенности в том, что период высокой инфляции и волатильности белорусского рубля относительно других валют, имевший место в конце 2014 – 2015г. (фактически ситуация в экономике отличалась неустойчивостью последние 4-5 лет), к середине следующего года останется позади.

Константин Фёдоров, Отдел странового анализа АУ

Казахстан

- По данным Министерства финансов РК по состоянию на 1 октября 2015г. **доходы государственного бюджета** составили 5380.7 млрд. тенге. Исполнение бюджета по **расходам** составило 6083.5 млрд. тенге. По сравнению с соответствующим периодом 2014г. доходы уменьшились на 0.2%, расходы увеличились на 3.8%. **Дефицит бюджета** (с учетом чистого бюджетного кредитования и сальдо по операциям с финансовыми активами) сформировался на уровне 702.8 млрд. тенге.
- Согласно заявлению председателя правления KAZNEX INVES Борисбая Жангуразова, в 2016г. часть акций 60 крупнейших предприятий страны будут проданы жителям республики и бизнес-партнёрам из других стран в рамках новой волны **приватизации**.
- Согласно представителям мажоритария параметры **законопроекта госбюджета на 2016-2018** годы будут пересмотрены из-за нестабильного курса тенге.
- Европейский банк реконструкции и развития (ЕБРР) ухудшил **прогноз роста ВВП** в 2015 году до 1.2% в сравнении с 1.5%, которые прогнозировались в мае текущего года, говорится в опубликованном экономическом прогнозе.

Государственный и консолидированный бюджет (в % ВВП)



Источник: АС РК, Минфин РК

Динамика основных компонентов доходов госбюджета (в %, январь-сентябрь 2015г.)



Источник: АС РК, Минфин РК

Комментарии:

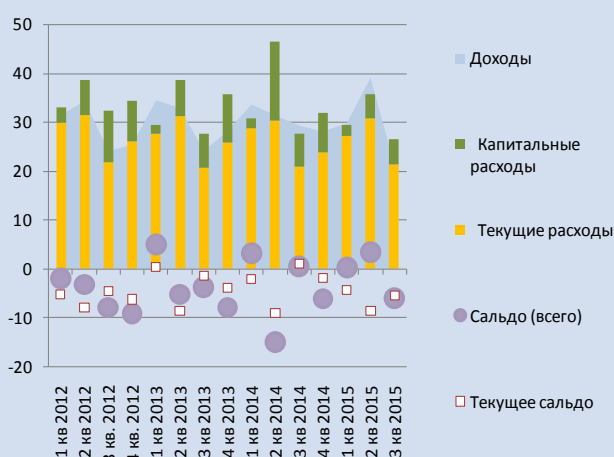
По итогам III квартала 2015г. состояние госбюджета ухудшилось. Его дефицит составил приблизительно -6% ВВП (-3.4% ВВП за аналогичный период 2014г.). С одной стороны, доходная часть сократилась на -16.6% в годовом выражении (в том числе из-за ограниченного использования трансфертов из НФ РК в этом квартале). С другой стороны, расходы расширились на 5.3%. В результате, по итогам девяти месяцев дефицит госбюджета составил приблизительно -2.4% ВВП. Дефицит консолидированного бюджета в III квартале сократился до -4% ВВП (-4.7% ВВП по итогам девяти месяцев), благодаря замедлению сокращения доходов до -23.5% в годовом выражении. По всей видимости, проведенная в августе девальвация частично компенсировала снижение цен на нефть, оказав благоприятное воздействие на консолидированные доходы. Несмотря на то, что доходная часть обоих бюджетов должна дополнительно частично исправиться в течение последнего квартала 2015г., состояние госфинансов остается сложным.

Арман Ахунбаев, Отдел странового анализа АУ

Кыргызстан

- **Сальдо государственного бюджета** с учетом грантов и кредитов по программе госинвестиций за 9 месяцев 2015г. сложилось с дефицитом на уровне 1.2% ВВП. Доходы госбюджета составили 85.7 млрд. сом или 29.2% ВВП. Расходы госбюджета составили 89.2 млрд. сом или 30.4% ВВП.
- Кыргызстан занял 67-е место в **рейтинге Всемирного банка Doing Business 2016**, немного улучшив по сравнению с прошлым годом показатели по доступу к электричеству, получению кредита, регистрации имущества, решения проблем с неплатежеспособностью. По таким показателям, как защита инвесторов, эффективность налогообложения и таможенного администрирования, изменений не произошло.

Государственный бюджет: в % ВВП



Источник: МФ КР, собственные расчеты

Показатели Doing Business - 2016



Источник: Всемирный банк

Комментарии:

В III квартале 2015 года наблюдалось значительное сокращение налоговых поступлений как в номинальном (-24%, г/г; или 13.9% ВВП), так и в реальном выражении. Неналоговые платежи, которые в первой половине года поддерживали госбюджет (16.4% ВВП), в июле-сентябре снизились до 4.8% ВВП. Умеренное расходование средств по «капитальным» статьям (5.1% ВВП по сравнению с 6.9% ВВП в III квартале 2014г), а также невысокий, по сравнению с ожидавшимся, рост текущих расходов (21.4% ВВП по сравнению с 20.9% ВВП в III квартале 2014г) позволили удержать дефицит госбюджета за июль-сентябрь на уровне 5.9% ВВП.

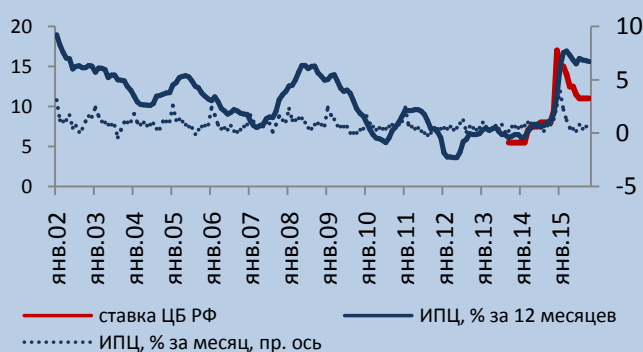
Однако, в целом за 9 месяцев, несмотря на невысокий общий дефицит (-1.2% ВВП), текущее сальдо госбюджета выросло до 6.1% ВВП на фоне снизившихся текущих доходов (19.9% ВВП по сравнению с 23.1% ВВП за 9 месяцев 2014г) и сохранения высоких текущих расходов госбюджета. В последнем квартале 2015 года возможен рост капитальных расходов, поскольку параметры госбюджета предполагают по итогам года рост дефицита до 5.7% ВВП.

Эльвира Курманалиева, Отдел странового анализа АУ

Россия

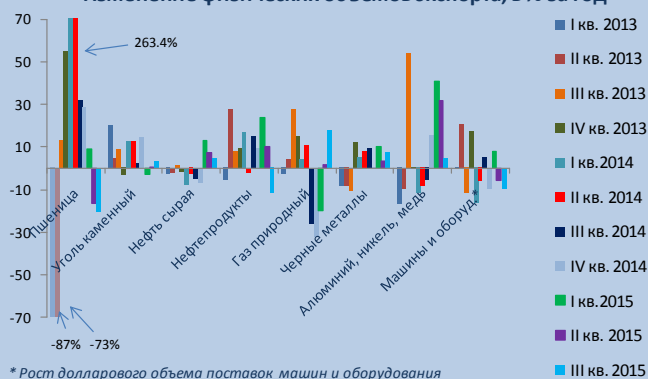
- Согласно данным Росстата, рост **индекса потребительских цен (ИПЦ)** за октябрь составил 0.7%. ИПЦ вырос по сравнению с октябрём 2014г. на 15.6%, по сравнению с началом года на 11.2%. Рост ИПЦ за период с 27 октября по 2 ноября составил 0.2%.
- По итогам октября **индекс PMI** для **сферы услуг** снизился до 47.8 с 51.3 в сентябре. **Индекс PMI** для **промышленности** увеличился до 50.2 с 49.1 в сентябре. **Композитный индекс** снизился до 49 с 50.3.
- По данным Федеральной Таможенной Службы (ФТС), **физические объемы экспорта** за III квартал 2015г. выросли по сравнению с тем же периодом прошлого года на 2.8% для **угля**, на 4.9% для **сырой нефти**, на 17.8% для **природного газа**, на 7.4% для **черных металлов**, на 4.8% для **алюминия, никеля и меди**. Физический объем экспорта снизился на 20.7% для **пшеницы и меслина** и на 12.0% для **нефтепродуктов**. Долларовый объем экспорта **машин и оборудования** снизился на 9.7%.

Инфляция и процентная ставка ЦБ РФ



Источник: Росстат, Банк России

Изменение физических объемов экспорта, в % за год



* Рост долларового объема поставок машин и оборудования

Источник: Федеральная Таможенная Служба

Комментарии: в конце октября – начале ноября инфляция оставалась на уровне 0.2% в неделю. В этих условиях рост ИПЦ по итогам прошлого месяца составил 0.7%, слегка превысив сентябрьский (0.6%). Данные Росстата свидетельствуют о том, что сохранение повышенных темпов инфляции обеспечивалось аномально высокими темпами роста цен небольшого числа товаров (например, некоторых видов овощной продукции), скорее чем общим быстрым ростом цен. Таким образом, существует вероятность относительно быстрого замедления инфляции по мере исчерпания эффектов, связанных с сезонной динамикой цен на продовольствие.

Динамика индексов PMI указывает на то, что сектор услуг не поддержал рост активности, наметившийся в обрабатывающей промышленности. Композитный индекс PMI, характеризующий динамику экономики в целом, переместился на уровни немного ниже нейтральной отметки 50, вокруг которой он колеблется, начиная с весны.

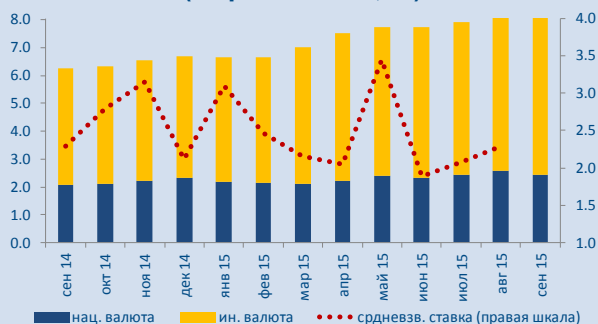
Между тем, согласно данным ФТС, в сентябре ощутимо увеличились физические объемы экспорта из страны. После периода слабости в июле-августе его показатели улучшились для большинства основных экспортных товаров. В частности, они вернулись в положительную область для сырой нефти и основных цветных металлов.

Константин Фёдоров, Отдел странового анализа АУ

Таджикистан

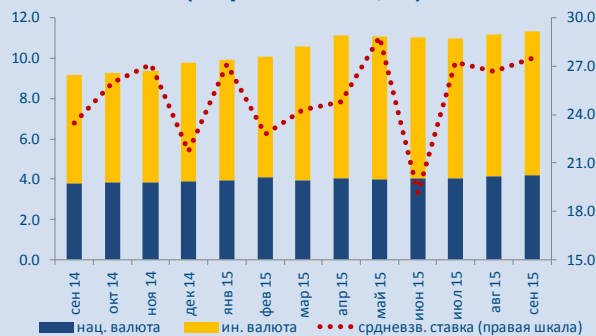
- По состоянию на 01.10.2015г. **общая сумма кредитных вложений** банковской системы и микрофинансовых организаций в основные сектора экономики (в национальной и в иностранной валюте) составила 11.3 млрд сомони и по сравнению с аналогичным периодом 2014г. увеличилась на 2.1 млрд сомони или на 23.7%.
- **Просроченная задолженность** по ссудам банковской системы и микрофинансовых организаций по состоянию на 01.10.2015г. составила 1.7 млрд сомони, из них 0.5 млрд сомони или 27.1% - в национальной валюте, 1.3 млрд сомони или 72.9% - в иностранной валюте.
- По состоянию на 01.10.2015г. **объем депозитов**, размещенных физическими и юридическими лицами в кредитных организациях составил 8.2 млрд сомони и по сравнению с аналогичным периодом предыдущего года вырос на 30.9%.
- Согласно данным Национального Банка (НБТ) **денежная масса (М3)** по сравнению с началом года увеличилась на 5.0% и по состоянию на 01.10.2015г. составила 6.1 млрд сомони.
- Согласно **предписанию НБТ** кредитные организации обязаны с соблюдением требований, установленных нормативно-правовыми актами, без ограничения принять предложенную физическими лицами наличную иностранную валюту для пополнения банковских счетов. При этом физические лица (резиденты и нерезиденты) без ограничения объема средств и представления документов, подтверждающих источник происхождения средств, могут внести наличную иностранную валюту на банковские счёта, открытые в кредитных организациях.

Объем депозитов на конец периода и средневзвешанная ставка по депозитам КБ (млрд. сомони, %)



Источник: НБТ, АС РТ

Объем кредитов на конец периода и средневзвешанная ставка по кредитам КБ (млрд. сомони, %)



Источник: НБТ, АС РТ

Комментарии: на фоне ускорения темпов обесценения таджикского сомони имевшего места в августе-сентябре 2015г., усилилась тенденция замедления темпов роста денежной массы по итогам 9 месяцев 2015г. Возросшие девальвационные ожидания привели к росту долларизации, что выразилось в почти двукратном снижении темпов роста депозитов в национальной валюте и сохранении высокого прироста депозитов в иностранной валюте (37.8%). Несмотря на то, что темпы кредитования экономики все еще высоки (23.7%), более низкие темпы предложения денег оказывают свое влияние на процесс замедления кредитной активности. Вполне вероятно, что НБТ, получив кредитные средства Государственного банка Китая, сможет активно участвовать на внутреннем валютном рынке, что в свою очередь может сдерживать как предложение денег, так кредитную активность.

Айгуль Бердигулова, Отдел странового анализа АУ

Новости региона

Азербайджан

ЕБРР прогнозирует сохранение тенденций развития экономики Азербайджана в 2016г.

Комментарии: – *Turan* – Европейский банк реконструкции и развития опубликовал 5-го ноября прогнозы по развитию экономик трех стран Южного Кавказа, согласно которым, развитие экономик этих стран, в том числе Азербайджана, несмотря на проблемы региональных экономик и факторов безопасности, будет продолжено.

В документе со ссылкой на правительственные данные отмечается, что за 9 месяцев этого года рост экономики Азербайджана составил 3.7%, не нефтяное ВВП выросло на 6.4%. Иностраные валютные запасы Азербайджана (в конвертируемой валюте) с ноября 2014г. по август 2015г. снизились с \$13.2 млрд до \$5.3 млрд. Это произошло из-за падения цен на нефть.

Тем не менее, позиция общей ликвидности страны оставалась крепкой и поддерживалась за счет активов Государственного нефтяного фонда АР.

ЕБРР отмечает, что в результате снижения Центробанком обменного курса маната (впервые за два последних десятилетия) на 25% (официально было объявлено о почти 34%-ной девальвации маната), напряженность финансового и платежного баланса снизилась. В то же время, возникла проблема баланса в банковской сфере.

По прогнозам ЕБРР, ВВП Азербайджана в 2015г. увеличится на 3%, в 2016г. – 2.5%.

Денежная масса сокращается

Комментарии: – *Turan* – по состоянию на 1 октября на 18% сократилась денежная масса, включая наличные деньги, срочные вклады, вклады до востребования и депозиты. По данным Центробанка АР (ЦБА), по итогам трех кварталов она составила 17.7 млрд манатов.

В обращении находится 5.5 млрд манатов (минус 46.25% к началу года). Судя по таблице ЦБА, существенный спад в сравнении с 1 января касается всех денежных агрегатов. Единственная позиция, претерпевшая двукратный рост - банковские депозиты в иностранной валюте (8.3 млрд манатов к 1 октября), что связано с долларизацией вкладов на фоне падения цен на нефть и февральской девальвации маната, повлекшей недоверие вкладчиков к национальной валюте.

Доходы населения по итогам 9 месяцев 2015г. увеличились на 5.8%

Комментарии: – *Turan* – доходы граждан Азербайджана за январь-сентябрь 2015г. увеличились на 5.8% в сравнении с аналогичным периодом прошлого года. Доходы населения в совокупности составили 30.12 млрд манат, что в перерасчете на душу населения означает рост доходов на 4.5%. Из них население

использовало на оплату потребительских товаров и услуг 75.6% доходов, на оплату налогов, страхование и членские взносы – 9.45%, на выплату банковских кредитов – 2.88%, граждане отложили в целях личного накопления - 12.8% доходов.

Молдова

Доля проблемных кредитов в молдавских банках продолжает расти

Комментарии: – *point.md* – по итогам сентября 2015г. доля проблемных кредитов в банковской системе Молдовы увеличилась на 1.4 процентных пункта по сравнению с показателями конца прошлого года, составив 9.8%. Таковы данные Национального банка республики. По информации источника, чистый остаток задолженности по неблагоприятным кредитам в совокупном нормативном капитале банковских учреждений страны увеличился на 2.4 процентных пункта, достигнув 14%, пишет *sputnik.md*. Сальдо невозвратных кредитов в абсолютном выражении увеличилось на 26.1% (801.9 миллиона леев), составив 3.9 млрд леев. Совокупный кредитный портфель банков Молдовы на конец сентября достиг 39.6 млрд леев, увеличившись с начала года на 8.2% (3.0 млрд леев). Объем новых кредитов, выданных на протяжении трех кварталов текущего года, сократился на 24.2% в сравнении с аналогичным периодом прошлого года и составил 18.7 млрд леев. Общий объем новых срочных депозитов достиг 33.9 млрд леев (+16.9%).

Объем денежных переводов в Молдову в пользу физических лиц резко сократился

Комментарии: – *point.md* – объем денежных переводов в Молдову в пользу физических лиц резко сократился, передает Нацбанк. В сентябре он составил чуть более \$100 млн, - на треть меньше, чем в сентябре 2014г. Лидером по переводам по-прежнему остается Россия. Так, в сентябре нынешнего года денежные переводы из России в Молдову через банки составили \$42.28 млн, или более 42% от общего объема переводов в республику. Это почти в 2.5 раза меньше по сравнению с аналогичным периодом прошлого года. 2 и 4 место по объему денежных переводов в Молдову занимают Италия и Израиль. 4 и 5 - США и Великобритания.

ЕБРР прогнозирует рецессию в Молдове

Комментарии: – *point.md* – в 2015г. в Молдове ожидается снижение ВВП на 2%. Такой прогноз дает ЕБРР в своем последнем докладе. Международное финансовое учреждение изменило в сторону понижения и прогноз на предстоящий год – республику ожидает стагнация вместо роста в 1.5%, как было объявлено ранее. Среди основных факторов, приводящих к рецессии, эксперты ЕБРР называют сильную уязвимость финансового сектора. «Несмотря на то, что ВВП Молдовы выросло на 4.6% в 2014г. и 3.6% - в I полугодии 2015г., по сравнению с соответствующим периодом прошлого года, риски, которые могут способствовать замедлению экономического роста в 2015г., сохраняются. Они включают в себя существенную уязвимость финансового сектора, сокращение денежных переводов из-за рубежа, жесткую денежно-кредитную политику, рост инфляции, низкую производительность сельского хозяйства,

экономический спад в регионе, вызовы в выполнении государственного бюджета вследствие сокращения внешней финансовой помощи, нестабильную внутреннюю политику и существенные проблемы в системе управления», - говорится в докладе ЕБРР.

Туркменистан

Туркмения будет поставлять в Афганистан электричество до 2027 г

Комментарии: – *Prime* – Туркменистан будет поставлять электроэнергию в Афганистан до 2027г., сообщают местные СМИ. Соответствующее постановление на заседании правительства подписал президент Гурбангулы Бердымухамедов.

Документ разрешает Государственной электроэнергетической корпорации "Туркменэнерго" министерства энергетики Туркменистана заключить с афганской компанией Da Afghanistan Breshna Sherkat контракт на поставку электроэнергии с 1 января 2018г. по 31 декабря 2027г.

Туркменское электричество будет поставляться в соседнюю страну по маршруту Атамырат (Туркменистан) - Андхой (Афганистан).

Объемы электроэнергии, которые будут поставлены, не называются.

В настоящее время Туркменистан поставляет электричество в Афганистан на льготных условиях, согласно действующему контракту. Из туркменских городов Атамурат и Мары электроэнергия в объеме по 25 мегаватт идет соответственно в афганские города Андхой и Герат. С завершением строительства соответствующей энергетической инфраструктуры, которое идет в настоящее время, Туркменистан значительно увеличит поставки электроэнергии в Афганистан.

По итогам 9 месяцев 2015 г. темпы роста ВВП составили 7.5%

Комментарии: – *Neitralnii Turkmenistan* – заместитель Председателя Кабинета Министров Б.Ходжамаммедов отчитался об итогах развития национальной экономики за 9 месяцев 2015г. Темп роста ВВП обеспечен на уровне 107.5%. В промышленности прирост достиг 102.6%, в строительстве – 111.5%, в транспортно-коммуникационном секторе – 111.8%, торговле – 112%, сельском хозяйстве – 111.9%, в сфере услуг – 110.9%. По итогам 10 месяцев текущего года темп роста произведенной продукции достиг 106.5%.

ЕБРР понизил прогнозы роста ВВП Туркменистана до 8.5% в 2015г.

Комментарии: – *CA-NEWS* – ЕБРР понизил прогнозы роста ВВП Туркменистана в 2015г. с 9.5% до 8.5%. Об этом говорится в последнем экономическом прогнозе, опубликованном 5 ноября Европейским банком реконструкции и развития.

Ранее МВФ также понизил прогнозы роста ВВП Туркменистана до 8.5%.

Основными причинами снижения прогноза в докладе ЕБРР отмечаются низкие цены на нефть и газ, а также замедление темпов экономического роста торговых партнеров Туркменистана.

По прогнозам ЕБРР, в 2016г. экономический рост останется на

уровне 8.5% при поддержке ПИИ (прямые иностранные инвестиции) в добывающие и несырьевые сектора, а также внутренних инвестиций в сектор недвижимости.

Как отмечается, в докладе, инвестиции в Туркменистан могут быть увеличены на фоне реализации проекта газопровода ТАПИ который начнется в конце 2015 года.

Узбекистан

ЕБРР повысил прогноз роста ВВП Узбекистана в 2015г. с 7% до 7.5%

Комментарии: – *Sputnik* – Европейский банк реконструкции и развития (ЕБРР) повысил прогноз роста ВВП Узбекистана на 2015г. до 7.5%, с роста на 7%, который прогнозировался в мае этого года, следует из материалов банка.

Эксперты ЕБРР сохранили прогноз роста экономики Узбекистана в 2016г. на уровне 7.2%. Рост ВВП Узбекистана в 2014г. составил 8.1%.

Уровень инфляции в Узбекистане вырастет с 8.4% в 2014г. до 8.8% в 2015г., ожидает банк.

ЕБРР отмечает, что ситуация в России повлияет на экономическую ситуацию в Узбекистане, так как объем денежных переводов из России в Узбекистан сократится. Специалисты банка отмечают, что объем торговли Узбекистана с такими основными торговыми партнерами, как Россия, Китай и Казахстан, также снизится.

АБР и ВБ совместно с властями Узбекистана готовят проекты на \$12 млрд

Комментарии: – *Sputnik* – Азиатский банк развития (АБР) и Всемирный банк (ВБ) планируют в 2016-2020гг. реализовать совместно с правительством Узбекистана проекты на общую сумму более \$12 млрд заявил первый заместитель премьер-министра, министр финансов республики Рустам Азимов, выступая на Международном инвестиционном форуме.

По его словам, в настоящее время завершается подготовка и утверждение новых стратегий сотрудничества на следующий пятилетний срок общей стоимостью более \$12 млрд.

"Портфель наших совместных проектов устойчиво растет. Модернизацию и структурные преобразования мы осуществляем в тесном сотрудничестве с международными финансовыми институтами", — отметил Азимов.

По данным узбекской стороны, на сегодняшний день портфель совместных проектов в Узбекистане с участием АБР составил \$13 млрд, с ВБ — \$6 млрд в области приватизации, развития финансового сектора, модернизации сельского хозяйства, электроэнергетики, инфраструктуры, здравоохранения, образования.

Ранее Азимов сообщил, что Узбекистан в 2015-2019гг. намерен реализовать проекты в промышленном секторе экономики и транспортной инфраструктуре общей стоимостью более \$51 млрд.

В 3 квартале Узбекистан привлек 35 грантов на \$72.4 млн

Комментарии: – *UzReport* – Узбекистан в 3 квартале 2015г. привлек 35 грантов на общую сумму \$72.4 млн. Об этом сообщает пресс-служба Министерства финансов Узбекистана.

В частности, в сферу образования привлечено 9 грантов на сумму

\$26.7 млн. В сферу здравоохранения Узбекистана было привлечено 10 грантов на сумму \$21.6 млн.

На развитие экономики, финансового рынка и предпринимательства привлечено 2 гранта на сумму \$11.9 млн.

Два гранта на общую сумму \$7.4 млн. были привлечены для технического оснащения правоохранительных и таможенных органов Узбекистана.

Украина

Госдолг Украины в сентябре вырос на 0.16% - Минфин

Комментарии: – *Interfax* – совокупный прямой и гарантированный государственный долг Украины в сентябре 2015г. почти не изменился и составил \$70.61 млрд против \$70.56 млрд на конец августа. Как сообщается на сайте Министерства финансов, в гривневом выражении рост госдолга составил 1.76% - до 1.52 трлн грн. Ведомство уточняет, что суммарный внешний долг за прошлый месяц вырос на 0.85%, или на \$0.39 млрд, - до \$46.48 млрд. С начала года совокупный прямой и гарантированный государственный долг в долларовом эквиваленте возрос на \$859.3 млн, в гривневом – на 420.545 млрд грн.

Цены производителей в Украине в октябре упали на 2.4% – Госстат

Комментарии: – *Interfax* – цены в промышленности Украины в октябре 2015г. упали на 2.4% после роста на 2% в сентябре и снижения на 0.2% в августе, сообщила Государственная служба статистики (Госстат). В годовом измерении рост оптовых цен продолжил замедляться: до 30.2% с 32.5% по итогам сентября, 33% – по итогам августа, 37% – по итогам июля, 37,9% - по итогам июня, 42% – по итогам мая, 48,6% – по итогам апреля. В целом за десять месяцев 2015 года цены в промышленности увеличились на 24.9%.

Госстат Украины в октябре зафиксировал дефляцию 1.3% из-за корректировки цен на газ

Комментарии: – *Interfax* – сезонное двукратное снижение цен на природный газ в рамках применяемой в отопительный сезон социальной нормы его потребления привело в октябре к среднему снижению его стоимости для населения на 32.6% и дефляции в 1.3% после инфляции 2.3% в сентябре, сообщил Государственный комитет статистики.

"В то же время на 49.1% повысились тарифы на отопление. В целом (с удешевлением газа - ИФ) это привело к снижению цен (тарифов) на жилье, воду, электроэнергию, газ и другие виды топлива на 13.8%", - отмечает статистическое ведомство.

Согласно его данным, цены на продукты питания и безалкогольные напитки в октябре выросли на 1.1%, на одежду и обувь - на 3.6%. С начала года инфляция составила 39.5%, а в годовом измерении замедлилась до 46.4% с 51.9% по итогам сентября.

ЕБРР ухудшил прогноз спада ВВП Украины в 2015г. до 11.5% и его роста в 2016г. до 2%

Комментарии: – *Interfax* – ЕБРР ухудшил прогноз падения украинской экономики в 2015г. до 11.5% с уровня в 9%, на котором он оценивал его в июне этого года.

"Существует осторожная надежда, что экономика достигла дна в

середине 2015, и объемы производства стабилизируются во второй половине года в условиях местных и региональных рисков, которые остаются существенными", – говорится в обновленном прогнозе банка в четверг. Согласно ему, оценка роста валового внутреннего продукта Украины в 2016г. ухудшена с 3% до 2%.

Айгуль Бердигулова, Отдел странового анализа АУ

Государства-участники ЕАБР	Армения	Беларусь	Казахстан	Кыргызстан	Россия	Таджикистан
Показатель	I полугодие 2015г.					
Рост ВВП (% , I полугодие 2015г к I полугодю 2014г)	5,1 ****	-3,3 *	1,7	7,3	-3,5 *	6,4
Рост промышленного производства (% , I полугодие 2015г к I полугодю 2014г)	5,1	-7,4	0,6	23,6	-4,8	14,2
Рост продукции сельского хозяйства (% , I полугодие 2015г к I полугодю 2014г)	14,5	2,7	3,0	2,4	1,6	6,9
Рост объема грузоперевозок (% , I полугодие 2015г к I полугодю 2014г)	-15,3	-5,2	2,1	3,8	-3,4	1,8
Инвестиции в основной капитал (% , I полугодие 2015г к I полугодю 2014г)	0,6	-13,5	4,4	6,8	-7,1	41,4
Экспорт (млрд \$, I полугодие 2015г)	0,7	13,5	24,1	0,7	182,5 *	0,4
Импорт (млрд \$, I полугодие 2015г)	1,5	13,6	15,5	2,0	94,0 *	1,6
Сальдо текущего счета (в % к ВВП, I полугодие 2015г)	-0,2 ***	-6,7 **	0,2 **	27,1 **	7,9 *	-8,0 **
Обменный курс, национальная валюта к доллару США (средний за I полугодие 2015г)	476,9	14682,0	185,3	60,7	57,4	5,8
Инфляция, ИПЦ (% , июнь 2015г к июню 2014г)	5,5	13,2	3,9	4,6	15,3	5,5
Рост денежной массы, М2 (% , июнь 2015г к июню 2014г)	6,3	13,2	-12,2	0,5	6,8	5,5
Золотовалютные резервы (в месяцах импорта товаров, июнь 2015г)	5,1	1,4	7,8	3,7	17,4 *	1,2
Профицит / дефицит государственного бюджета (в % к ВВП, I полугодие 2015г) ¹	-2,3	3,9 *	0,4	2,1	-2,6 *	3,7
Рост кредитования экономики банками (% , июнь 2015г к июню 2014г) ²	10,4	27,4	-11,9	32,8	14,2	26,4
Показатель качества активов банковской системы, неработающие кредиты / кредиты (% , июнь 2015г) ⁴	9,0	6,4 ****	22,8	5,2	8,2	29,2
Показатель адекватности капитала банковской системы, капитал / активы (% , июнь 2015г)	15,4	17,4 ****	14,4	20,9	12,9	11,3

Источники: национальные ведомства

Примечания:

¹ В Беларуси, Казахстане, России указан профицит/дефицит консолидированного бюджета в % к ВВП

² В Беларуси и России указан объем кредитов банковского сектора; в Таджикистане указан объем кредитов кредитных организаций

³ В Беларуси и России указан объем депозитов в банковском секторе

⁴ В Казахстане указаны займы с просроченной задолженностью свыше 90 дней

* - оценка национальных ведомств

** - показатель за 2014 год

*** - I квартал 2015г.

**** - 2 квартал 2015г. к 2 кварталу 2014г.

***** - декабрь 2014 года